

МАГІСТЕРСЬКА КВАЛІФІКАЦІЙНА РОБОТА

06.02 – МКР. 2176 «С». 2023.11.27. 09 ПЗ

МАМЧУРА ДЕНИСА ОЛЕКСАНДРОВИЧА

2024

**НАЦІОНАЛЬНИЙ УНІВЕРСИТЕТ БІОРЕСУРСІВ
І ПРИРОДОКОРИСТУВАННЯ УКРАЇНИ**

Факультет (ННІ) захисту рослин, біотехнологій та екології

УДК 632.7:57:502:633.854.78

ПОГОДЖЕНО

**Декан факультету (Директор ННІ)
захисту рослин, біотехнологій та
екології**

_____ **Коломієць Ю.В.**
« ____ » _____ 2024 р.

ДОПУСКАЄТЬСЯ ДО ЗАХИСТУ

**Завідувач кафедри
ентомології, інтегрованого захисту
та карантину рослин**

_____ **Доля М.М.**
« ____ » _____ 2024 р.

МАГІСТЕРСЬКА КВАЛІФІКАЦІЙНА РОБОТА

на тему «Особливості біології та заходи контролю ріпакового пильщика»

Спеціальність: 202 «Захист і карантин рослин»
(код і назва)

Освітня програма: «Захист рослин»
(назва)

Орієнтація освітньої програми: освітньо-професійна
(освітньо-професійна або освітньо-наукова)

Гарант освітньої програми

_____ (науковий ступінь та вчене звання)

_____ (підпис)

_____ (ПІБ)

Керівник кваліфікаційної роботи

д. с.-г. наук, професор
(науковий ступінь та вчене звання)

_____ (підпис)

Доля М.М.
(ПІБ)

Виконав

_____ (підпис)

Мамчур Д.О.
(ПІБ студента)

КИЇВ-2024

**НАЦІОНАЛЬНИЙ УНІВЕРСИТЕТ БІОРЕСУРСІВ
І ПРИРОДОКОРИСТУВАННЯ УКРАЇНИ**

Факультет (ННІ) захисту рослин, біотехнологій та екології

ЗАТВЕРДЖУЮ
Завідувач кафедри ентомології,
інтегрованого захисту
та карантину рослин

д. с.-г. наук, професор _____ **Доля М.М.**

« _____ » _____ 2024 р.

ЗАВДАННЯ

ДО ВИКОНАННЯ МАГІСТЕРСЬКОЇ КВАЛІФІКАЦІЙНОЇ РОБОТИ СТУДЕНТУ

МАМЧУРУ ДЕНИСУ ОЛЕКСАНДРОВИЧУ

(прізвище, ім'я, по батькові)

Спеціальність: 202 «Захист і карантин рослин»

(код і назва)

Освітня програма: «Захист рослин»

(назва)

Орієнтація освітньої програми: освітньо-професійна

(освітньо-професійна або освітньо-наукова)

Тема магістерської кваліфікаційної роботи «Особливості біології та заходи контролю ріпакового пильщика» затверджена наказом ректора НУБіП України від « _____ » _____ 2024р. № _____

Термін подання завершеної роботи на кафедру 15 листопада 2024 року

(рік, місяць, число)

Вихідні дані до магістерської кваліфікаційної роботи: ріпак, гібриди, ріпаковий пильщик, хімічні та біологічні препарати, вплив факторів середовища на розмноження, заселення фітофагом різних гібридів культури.

Перелік питань, що підлягають дослідженню:

1. Особливості біології *Athalia rosae* L за сучасних технологій
2. Екологія шкідника у різних регіонах
3. Механізми саморегуляції за сучасних популяцій
4. Значення фенології для прогноза розмноження фітофага

КОНСУЛЬТАНТИ РОЗДІЛІВ РОБОТИ

Розділ	Прізвище, ініціали та посада консультанта	Підпис, дата	
		завдання видав	завдання прийняв
1	Доля М.М.		
2	Доля М.М.		
3	Доля М.М.		

КАЛЕНДАРНИЙ ПЛАН

№ з/п	Назва етапів випускної магістерської роботи	Строк виконання етапів роботи	Примітка
1	Вибір теми	Вересень 2023	
2	Ознайомлення з літературою	Жовтень – листопад 2023	
3	Ознайомлення з методикою	Листопад – грудень 2023	
4	Проведення обліків	Квітень – липень 2024	
5	Уточнення біології та екології	Липень – серпень 2024	
6	Розробка фенології фітофага	Жовтень 2024	
7	Уточнення поширення шкідника	Липень – вересень 2024	

Дата видачі завдання 1 вересня 2023 р.

Керівник магістерської кваліфікаційної роботи

_____ (підпис)

Доля М.М.
(прізвище та ініціали)

Завдання прийняв до виконання

_____ (підпис)

Мамчур Д.О.
(прізвище та ініціали)

Реферат

Робота виконана на 75 сторінках, містить 3 розділи, 9 рисунків, 10 таблиць, 12 діаграм, 74 використаних джерел.

Метою даної магістерської роботи є детальне вивчення біологічних особливостей та розроблення методів контролю популяцій ріпакового пильщика (*Athalia rosae* L.), спрямованих на мінімізацію використання хімічних засобів у Миргородському районі, Полтавської області.

Завдання дослідження:

1. Огляд літератури щодо біології та екології ріпакового пильщика.
2. Дослідження морфологічних, анатомічних і поведінкових особливостей шкідника.
3. Аналіз екологічних умов та розробка інтегрованих систем контролю.
4. Оцінка впливу біологічних та хімічних засобів на чисельність і шкодочинність шкідника.
5. Розробка рекомендацій для захисту ріпаку від *Athalia rosae* L.

У розділі I "ОГЛЯД ЛІТЕРАТУРИ ТА ТЕОРЕТИЧНІ ОСНОВИ ДОСЛІДЖЕННЯ" описано таксономічне положення, морфологічні та анатомічні особливості, фенологію, поведінку та вплив на агроєкосистеми. З'ясовано, що шкідник належить до родини справжніх пильщиків (*Tenthredinidae*), є поліфагом і активно пошкоджує ріпак. Дорослі комахи мають червоно-жовте забарвлення, довжину тіла 7–8 мм, а личинки (несправжні гусениці) сірувато-зеленого кольору з 11 парами ніг. Життєвий цикл пильщика включає стадії яйця, личинки, лялечки та імаго, що дозволяє йому формувати два покоління на рік в умовах України. Личинки активно живляться листям ріпаку, пошкоджуючи до 50% листової поверхні рослин, що негативно впливає на їх фотосинтетичну активність та врожайність. Найбільшу шкоду від шкідника спостерігають у вересні-жовтні. Розглянуто екологічні аспекти, зокрема, вплив кліматичних умов на чисельність і розвиток пильщика. Зазначено, що чисельність популяцій залежить від вологості, температури та доступності кормової бази. Природними

ворогами шкідника є хижі комахи та птахи, однак їх вплив обмежений в умовах масового розмноження пильщика. Окрему увагу приділено методам контролю. Аналіз літератури підтвердив ефективність інтегрованих підходів, які включають моніторинг популяцій, використання сучасних інсектицидів та агротехнічних заходів, таких як строки сівби та обробіток ґрунту. Висновки літературного огляду підкреслюють необхідність подальшого вивчення екологічних особливостей ріпакового пильщика для розробки ефективних стратегій його контролю.

У розділі II "МІСЦЕ, ОБ'ЄКТ І МЕТОДИ ДОСЛІДЖЕНЬ" висвітлено об'єкти, умови та методи досліджень, що використовувалися для вивчення біологічних особливостей та контролю ріпакового пильщика (*Athalia rosae* L.). Дослідження проводилися в Миргородському районі Полтавської області протягом 2023–2024 років. Об'єктом досліджень були популяції ріпакового пильщика, їх розвиток, розповсюдження та вплив на різні гібриди ріпаку в агроecosистемах.

Методи досліджень включали:

Полеві спостереження — систематичний моніторинг чисельності шкідника та оцінка рівня пошкодження рослин на посівах гібридів ріпаку. Для цього використовували стандартні ентомологічні методики, такі як облік личинок на одиницю площі та візуальна оцінка пошкоджень листків.

Лабораторні дослідження — аналіз анатомічних та морфологічних особливостей пильщика, вивчення його життєвих стадій та визначення параметрів розвитку при різних кліматичних умовах.

Кліматичний аналіз — дослідження впливу температури, вологості та інших погодних умов на динаміку чисельності шкідника.

Оцінка ефективності захисних заходів — порівняння результатів застосування біологічних і хімічних засобів захисту на різних гібридах ріпаку. Експериментальні варіанти включали обробку сучасними інсектицидами та контрольні ділянки без обробки.

Статистична обробка — використання методів математичного аналізу для оцінки значущості отриманих даних, зокрема показників пошкодження рослин та врожайності.

Дослідження проводилися на ділянках із різними строками сівби та агротехнічними умовами, що дозволило врахувати вплив локальних факторів на розвиток шкідника. Обґрунтовано вибір гібридів ріпаку з різним рівнем стійкості до фітофага, що дало змогу оцінити особливості пошкодження рослин у фазі 3–8 справжніх листків.

У розділі III " РЕЗУЛЬТАТИ ДОСЛІДЖЕНЬ" наведено результати досліджень біологічних та екологічних особливостей ріпакового пильщика (*Athalia rosae L.*), а також ефективності заходів контролю його популяцій.

Динаміка чисельності шкідника: Найбільша активність личинок ріпакового пильщика спостерігалася у другій половині вересня та протягом жовтня. У цей період пошкодження охоплювали від 11,3% до 27,6% обстежених рослин. Заселення шкідника виявлялося переважно в крайових смугах посівів.

Ефективність заходів контролю: Найвищу ефективність продемонстрували сучасні інсектициди, які забезпечили зниження чисельності шкідника на 80–90% та зменшили пошкодженість рослин. Біологічні засоби контролю виявилися менш ефективними, але більш екологічно безпечними.

Вплив агротехнічних факторів: Результати показали, що строки сівби ріпаку та стан посівів значно впливають на чисельність і шкодочинність пильщика. Ранні строки сівби сприяли вищій стійкості рослин до пошкоджень.

Урожайність: Найвища врожайність ріпаку зафіксована на ділянках, де застосовували інтегровані системи захисту, що поєднували хімічні та агротехнічні заходи

ЗМІСТ

Реферат	5
ВСТУП.....	10
РОЗДІЛ I. ОГЛЯД ЛІТЕРАТУРИ ТА ТЕОРЕТИЧНІ ОСНОВИ ДОСЛІДЖЕННЯ	13
1.1 Історичний огляд вивчення ріпакового пильщика.....	13
1.2 Таксономічне положення <i>Athalia rosae</i> L.....	15
1.3 Морфологія ріпакового пильщика.....	16
1.4 Екологічні особливості ріпакового пильщика.....	22
1.5 Адаптивна захисна поведінка фітофага	25
1.6 Екологічні особливості	26
1.7 Технологічні вимоги до вирощування ріпаку озимого після ячменю озимого та пшениці озимої.....	29
1.8 Вплив строків сівби на рослини і розмноження фітофага.....	30
РОЗДІЛ 2. МІСЦЕ, ОБ'ЄКТ І МЕТОДИ ДОСЛІДЖЕНЬ	35
2.1 Об'єкт дослідження.....	35
2.2 Методики виявлення та обліку.....	36
2.3 Вплив погодно-кліматичних чинників на ентомокомплекси польової сівозміни.....	41
2.4 Роль природних ворогів у регуляції чисельності ріпакового пильщика.	45
2.5 Лабораторні методи дослідження біології ріпакового пильщика	46
РОЗДІЛ 3. РЕЗУЛЬТАТИ ДОСЛІДЖЕНЬ	47
3.1 Пошкодженість ріпаку озимого несправжніми гусеницями.....	47
3.2 Вплив застосування інсектицидів на збереження врожаю ріпаку озимого 48	48
3.3 Вплив засобів захисту ріпаку озимого від шкідників на урожайність... 49	49
3.4 Чисельність несправжніх гусениць пильщика ріпакового, жовтень.....	50
3.5 Таксономічна структура ентомофауни ріпаку озимого.....	51
3.6 Фенологія ріпакового пильщика.....	54
3.7 Заселення гібридів ріпаку пильщиком	55
3.8 Ґрунтово-кліматична характеристика Миргородського району, Полтавської області	57

3.9	Природно-кліматичні умови району	58
3.10	Вплив змін клімату на поширення та активність ріпакового пильщика.....	59
3.11	Комплексна оцінка ефективності хімічних препаратів.....	60
3.12	Економічна ефективність застосованих засобів.....	62
3.13	Сезонна активність ріпакового пильщика та її контроль.....	62
3.14	Економічний поріг шкодочинності ріпакового пильщика.....	65
3.15	Прогноз динаміки чисельності шкідника на 5 років.....	66
3.16	Інтегрований підхід до захисту посівів ріпаку	67
	ВИСНОВКИ	69
	СПИСОК ВИКОРИСТАНИХ ДЖЕРЕЛ	71

ВСТУП

Сучасні технології захисту ріпаку та інших сільськогосподарських культур базуються на принципах ресурсозбереження та сталого розвитку рослинництва в Україні. Основним завданням є розробка та впровадження систем захисту, які забезпечують збереження кількісних і якісних показників врожайності, зокрема шляхом оптимізації сівозмін та підтримання родючості ґрунтів. Ефективний захист ріпаку передбачає комплексний підхід на всіх фазах його росту та розвитку із застосуванням високоякісних засобів захисту рослин, зокрема сучасних бакових сумішей агрохімікатів.

Використання бакових сумішей в осінній та ранньовесняний періоди дозволяє не лише контролювати розвиток і поширення ріпакового пильщика, але й знижувати шкодочинність комплексу аерогенних фітофагів. Цей підхід є особливо важливим на початкових етапах розвитку рослин, коли пошкодження можуть критично вплинути на їхній ріст і формування генеративних органів. Сучасні засоби захисту рослин спрямовані на боротьбу з шкідниками, які розмножуються у період формування врожаю. Це стосується таких культур, як ріпак, пшениця, кукурудза, та соняшник, що є основою аграрної економіки України. Інтегрований підхід до захисту передбачає обов'язкове впровадження системи фітосанітарного моніторингу. Цей моніторинг має включати збір, аналіз і використання інформації для своєчасного планування заходів захисту, що забезпечує максимальну ефективність використання ресурсів.

Інноваційні технології у рослинництві, представлені в магістерській роботі, ґрунтуються на комплексному підході до аналізу багаторічних закономірностей у розвитку агроценозів. Основна увага приділена вивченню циклічності популяцій ріпакового пильщика, яка безпосередньо впливає на ефективність захисту ріпаку озимого. Ця циклічність обумовлена взаємодією екологічних, кліматичних та агротехнічних факторів, що створюють динамічні умови для поширення і розмноження фітофага.

Дослідження підтвердили важливість врахування багаторічної повторюваності масових розмножень шкідників, яка зумовлена погодними умовами, типом сівозмін, рівнем обробітку ґрунту та використанням захисних засобів. Наприклад, ефективність інсектицидів на основі неонікотиноїдів та піретроїдів показала суттєве зменшення кількості пошкоджених рослин ріпаку, знижуючи ризик втрати до 30% урожаю у пікові періоди активності пильщика.

Окремо виділено роль сучасних інсектицидів, які забезпечують збереження до 2 тонн врожаю з одного гектара. Їх застосування дозволяє зменшити чисельність фітофага, стабілізувати екологічний стан агроценозу та знизити ризики поширення шкідника у наступні роки. Експерименти з хімічним захистом довели доцільність його інтеграції з іншими елементами систем захисту рослин, такими як біологічні засоби та прогнозування популяцій шкідників.

Таким чином, результати досліджень підтверджують, що поєднання інноваційних підходів до моніторингу, прогнозування, застосування сучасних хімічних засобів захисту та оптимізації агротехнічних прийомів створює основу для стабільного та економічно ефективного вирощування ріпаку. Особливу увагу слід приділити впровадженню інтегрованих систем захисту, орієнтованих на мінімізацію впливу фітофагів на врожайність та екосистему.

Об'єкт досліджень: розвиток та розмноження ріпакового пильщика за досліджуваними хімічними та погодно-кліматичними факторами.

Предмет досліджень: формування ентомокомплексу озимого ріпаку залежно від застосування передпосівної обробки насіння, обприскування посівів баковими сумішами агрохімікатів, а також економічні й енергетичні параметри вирощування ріпаку.

Методи дослідження: у магістерській роботі використано загальнонаукові та спеціальні методи, що забезпечують комплексний підхід до вирішення завдань. До загальнонаукових методів належать формулювання гіпотез, проведення експериментів, спостереження та аналіз отриманих результатів.

Серед спеціальних методів застосовано:

Польовий метод для вивчення росту і розвитку ріпакового пильщика, а також його впливу на продуктивність сортів ріпаку;

Лабораторний метод для аналізу і підтвердження анатомічних та фізіологічних особливостей комахи

Статистичний метод для математичної обробки даних;

Порівняльно-обчислювальний метод для оцінки економічної та енергетичної ефективності застосованих заходів.

Метод ентомологічного косіння для виявлення видового складу шкідників.

Візуалізація даних. Графіки, діаграми та інші засоби візуалізації використовувалися для узагальнення отриманих результатів та формулювання висновків.

Методики виявлення та обліку. Основним методом виявлення було польове спостереження, що дозволяло систематично вивчати екологічні особливості цього шкідника в природних умовах.

РОЗДІЛ I. ОГЛЯД ЛІТЕРАТУРИ ТА ТЕОРЕТИЧНІ ОСНОВИ ДОСЛІДЖЕННЯ

1.1 Історичний огляд вивчення ріпакового пильщика

За сучасних технологій вивчення ріпакового пильщика є важливим етапом у розумінні його впливу на врожайність ріпакових культур. Цей фітофаг привернув увагу вчених завдяки своєму аграрному та економічному значенню. Вперше даний пильщик був згаданий у літературі XVIII століття, що стало початком систематичних досліджень його біології, екології та впливу на рослини. Серед перших дослідників цього виду можна відзначити Йоганна Вільгельма Цімермана, Карла Ліннея та Шарля Дарвіна, які зробили вагомий внесок у розуміння ролі цієї комахи в агроєкосистемах. [10, 14, 18, 51, 55]

Так, у середині XIX століття були проведені перші ґрунтовні дослідження з класифікації та таксономії ріпакового пильщика, що дозволило віднести його до родини пильщиків (*Tenthredinidae*) і присвоїти наукову назву *Athalia rosae* L. Ці роботи включали опис анатомічних і морфологічних особливостей комахи, які стали базою для подальших досліджень. [16, 23, 29, 40, 56]

Однак, друга половина XX століття відзначена значним прогресом у вивченні екології ріпакового пильщика. Дослідження зосередилися на аналізі життєвого циклу, поведінки, розмноження та розповсюдження цього виду. Вказується, що в останні роки були впроваджені новітні методи досліджень, які дозволили детальніше вивчити вплив комахи на ріпакові культури та розробити ефективні методи контролю за її популяціями. Наприклад, за останні десятиліття розроблено численні інтегровані системи захисту, які включають моніторинг чисельності пильщика, хімічні та біологічні засоби боротьби. [17, 24, 29, 58]

Таким чином, систематичні дослідження ріпакового пильщика сприяли значному покращенню знань про його взаємодію з ріпаковими культурами, а також про вплив кліматичних і екологічних факторів на його популяції. Ці дослідження є ключовими для забезпечення стабільності врожаїв і подальшої оптимізації агротехнічних заходів. [9, 11, 16, 35]

У сучасних дослідженнях ріпакового пильщика активно впроваджуються інноваційні методи, зокрема молекулярна генетика та геноміка, що дозволяють досліджувати генетичну структуру популяцій і встановлювати еволюційні зв'язки між видами. Важливим напрямком є використання моделювання та статистичних методів для прогнозування динаміки популяцій цього фітофага залежно від екологічних та кліматичних факторів. Ці методи дозволяють оцінювати вплив змін середовища на популяції шкідника та оптимізувати заходи контролю. [6, 16, 21, 44]

Заслуговують на увагу питання біології ріпакового пильщика, його взаємодії з іншими організмами, розробці методів біологічного контролю та стратегій управління його чисельністю. Активно досліджуються такі аспекти, як метаболізм і фізіологія розмноження, вплив пестицидів на цей вид, а також стійкість його популяцій до хімічних препаратів. Використання фізіологічних, біохімічних, молекулярно-біологічних і екологічних моделей сприяє отриманню комплексних даних для розробки інтегрованих систем захисту ріпакових культур.

У 2010–2024 р.р. Особлива увага приділяється вивченню впливу кліматичних змін, які значною мірою визначають поширення та динаміку популяцій ріпакового пильщика. Потепління, підвищення вологості або їх нестабільність впливають на швидкість розвитку шкідника, що може призводити до збільшення чисельності популяцій та зростання шкідливості фітофагів. [11, 19, 26, 32]

Так, інноваційні підходи включають дослідження взаємодії ріпакового пильщика з пестицидами та впровадження екологічно сталих методів контролю. Це дозволяє розробляти більш ефективні та безпечні системи захисту ріпакових культур, враховуючи стійкість шкідника до хімічних засобів і зменшення їх негативного впливу на екосистеми. [2, 17, 48]

Таким чином, отримані висновки підкреслюють значущість ріпакового пильщика як об'єкта наукових досліджень. Сучасні методи та інструменти, такі

як генетичні дослідження, молекулярна екологія та інформаційні технології, сприяють глибшому розумінню його біології та екології. Це створює передумови для розробки інтегрованих стратегій управління популяціями, забезпечуючи стійкий розвиток сільськогосподарських культур і збереження екологічної рівноваги. [10, 16, 31, 46, 51]

1.2 Таксономічне положення *Athalia rosae* L.

Таблиця 1. Таксономічна класифікація
ріпакового пильщика

Таксономічна група	Назва українською	Назва латиницею
Клас	Комахи	Insecta
Тип	Членистоногі	Arthropoda
Родина	Справжні пильщики	Tenthredinidae
Ряд	Перетинчастокрилі	Hymenoptera
Рід	Пильщик	Athalia
Вид	Ріпаковий пильщик	Athalia rosae

Таксономічне положення ріпакового пильщика є ключовим аспектом для розуміння його біології, екології та взаємодії з іншими організмами в агроєкосистемах. Цей шкідник належить до ряду перетинчастокрилих (*Hymenoptera*), родини справжніх пильщиків (*Tenthredinidae*). Його систематична класифікація базується на морфологічних, біологічних і генетичних характеристиках, що дозволяє точно визначити його місце в таксономічній ієрархії. [35, 46, 63]

Характерно, що наукова назва "*Athalia rosae* L." відображає характерні особливості зовнішньої морфології комахи та її кормової спеціалізації. Розмір дорослої особини, забарвлення тіла та унікальні деталі анатомії дозволили вченим відокремити цей вид від споріднених представників родини пильщиків. [14, 18, 36, 64]

При цьому, сучасні генетичні дослідження розкрили важливі аспекти генетичної різноманітності та еволюційних зв'язків між популяціями ріпакового пильщика в різних регіонах. Ці дані є основою для вивчення його походження,

адаптацій до умов середовища та еволюційних процесів, які впливають на шкідливість цього виду. [6, 15, 23]

Таким чином, таксономічна класифікація ріпакового пильщика не лише уточнює його місце серед інших перетинчастокрилих комах, але й сприяє створенню наукової бази для розробки екологічно збалансованих методів боротьби з ним. Розуміння таксономічного положення цього шкідника забезпечує основу для прогнозування його поведінки та впливу на сільськогосподарські культури, а також для розробки ефективних стратегій управління його популяціями. [8, 14, 23]

1.3 Морфологія ріпакового пильщика



Рисунок 1. Зовнішній вигляд *Athalia rosae* L.



Рисунок 2. (а – гусениця, б – яйце ріпакового пильщика).

Доросла комаха має довжину 7–8 мм, червоно-жовте тіло з чорною головою, рудувато-жовтим черевцем і двома парами прозорих крил. Личинка завдовжки до 25 мм, сірувато-зеленого кольору, з 11 парами ніг. Зимують дорослі

личинки в коконах у ґрунті на глибині 7–15 см. Навесні вони заляльковуються, і наприкінці травня — початку червня з’являються дорослі комахи.

Дорослі комахи живляться на рослинах різних родин, зокрема молочайних і капустяних. Самки відкладають яйця по одному в надрізи на нижньому боці листків капустяних рослин, що супроводжується утворенням невеликих вздуттів у місцях відкладання. Розвиток яйця триває від 4 до 12 днів, личинок — від 25 до 50 днів, лялечки — близько 15 днів. За рік ріпаковий пильщик розвивається в двох поколіннях, у південних регіонах — у трьох.

Зовнішня анатомія має типові три основні частини: голова, груди та черевце. Голова округлої форми забезпечена парою великих фасеткових очей, що забезпечують широкий огляд та точне орієнтування в просторі. На голові також розташовані дві багаточленикові антени, які виконують функцію сенсорних органів, відповідальних за сприйняття хімічних сигналів у навколишньому середовищі. Ці антени є ключовими для пошуку їжі, партнерів для розмноження та визначення місця відкладання яєць.

Груди ріпакового пильщика складаються з трьох сегментів, кожен з яких забезпечений парою ніг. Крила прозорі, з характерними жилками, що полегшують їх ідентифікацію. Передні крила значно більші за задні, що забезпечує ефективний політ та маневреність. Ноги добре розвинені, з кігтками, які дозволяють комасі триматися на рослинах.

Черевце видовжене, складається з декількох сегментів і завершується яйцекладом у самок. Яйцеклад використовується для акуратного відкладання яєць у тканини рослин, зокрема на нижній стороні листя капустяних культур, що забезпечує захист майбутнього потомства. У самців черевце менше за розмірами і позбавлене спеціалізованих структур.

Анатомічні особливості ріпакового пильщика чітко пристосовані до його екологічної ніші. Морфологічна будова дозволяє ефективно взаємодіяти з рослинним середовищем, знаходити їжу та забезпечувати виживання потомства.

Ці знання є основою для розробки методів моніторингу та контролю популяцій цього шкідника в агроекосистемах.



Рисунок 3. (Голова ріпакового пильщика).

Передня частина грудей ріпакового пильщика характеризується добре розвиненим жувальним апаратом, який адаптований для споживання рослинної клітковини. Потужні мандибули дозволяють комасі ефективно жувати листя, завдаючи значної шкоди культурним рослинам, особливо на початкових стадіях їхнього розвитку.

Задня частина грудей оснащена трьома парами сегментованих ніг, які забезпечують комасі високу маневреність та стійкість на різних поверхнях. Ноги мають гнучкі суглоби та гострі кігтики, що дозволяють пильщику надійно утримуватися на рослинах навіть у складних погодних умовах, таких як вітер або дощ. Ці адаптації забезпечують ефективне переміщення та живлення комахи, що значно підвищує її виживаність у природному середовищі. [26, 35, 37, 67]

При цьому, функціональна анатомія грудей ріпакового пильщика свідчить про високу спеціалізацію цього виду, що забезпечує його екологічну пластичність і здатність до заселення широкого спектра рослинних культур. Це знання є ключовим для розробки ефективних заходів боротьби з цим шкідником у сільськогосподарських угіддях.



Рисунок 4. (Грудний відділ фітофага).

Відомо, що черевце ріпакового пильщика має сегментовану структуру, яка складається із шести або більше чітко виражених сегментів. Кожен із них може бути оснащений боковими виростами, відомими як ногохвостики, які виконують важливу роль у закріпленні комахи на рослинних поверхнях. Ногохвостики дозволяють пильщику надійно утримуватися на листі або стеблах рослин навіть під час активного живлення. [14, 18, 27]

Таким чином, ця особливість черевця є адаптацією до специфіки харчування комахи, адже стабільність під час живлення гарантує ефективне засвоєння поживних речовин. Також черевце відіграє ключову роль у відтворенні потомства, адже саме тут розташований яйцеклад у самок, що дозволяє акуратно відкладати яйця у тканини рослин, забезпечуючи їх захист від несприятливих умов. [25, 31, 40, 63]

Сегментована будова черевця і наявність ногохвостиків демонструють високий рівень адаптації ріпакового пильщика до життя в агроекосистемах, що робить цей вид ефективним шкідником ріпакових культур. Такі знання є важливими для розробки цілеспрямованих методів боротьби з комахою.



*Рисунок 5. (Черевце *Athalia rosae* L).*

Висвітлені показники свідчать про те, що однією з ключових морфологічних особливостей ріпакового пильщика є наявність крил, які забезпечують комахі здатність до польоту та розселення. Характеристики крил залежать від статі комах. У самців розмах крил зазвичай становить 10–15 мм, що дозволяє їм активно пересуватися у пошуках їжі та партнерів для розмноження. У самок крила дещо менші, з розмахом 8–12 мм, оскільки їхня активність більше пов'язана з відкладанням яєць і харчуванням. [16, 24,40]

Крила прозорі, з характерною жилковою структурою, що забезпечує міцність і гнучкість, необхідні для ефективного польоту. Залежно від умов середовища або фази розвитку популяції, у деяких особин може бути відсутність крил, що вказує на адаптаційні зміни виду до локальних екологічних умов. [25, 37, 65]

Таким чином, морфологічні характеристики крил є важливими для розуміння поширення ріпакового пильщика, його поведінки та впливу на сільськогосподарські культури. Вони також враховуються при розробці заходів моніторингу та контролю популяцій шкідника. [11, 26, 34]



Рисунок 6. (Крила самця ріпакового тильщика).

Отже, анатомія та морфологія ріпакового пильщика демонструють високу ступінь адаптації до живлення рослинною клітковиною та життя на ріпакових культурах. Специфічна будова жувального апарату, сегментованого черевця з ногохвостками, а також крил із різними характеристиками залежно від статі

забезпечують ефективне пристосування цього шкідника до умов агроєкосистем. [16, 25, 42]

При цьому, детальне дослідження морфологічних особливостей, таких як розвинені сенсорні антени, жувальні мандибули, стабільні кінцівки та структура крил, дозволяє не лише глибше зрозуміти функціонування ріпакового пильщика, але й виявити ключові аспекти його екологічної ролі. Ці знання є основою для прогнозування його поведінки, розробки інтегрованих стратегій захисту рослин та зменшення шкодочинності на ріпакових культурах. [15, 18, 30, 46]

Внутрішня анатомія ріпакового пильщика характеризується високою організацією та спеціалізацією його органів і систем, що забезпечують життєдіяльність та адаптацію до середовища. Головний мозок, розташований у головному відділі, відповідає за координацію нервової системи, сприйняття зовнішнього середовища та регуляцію рухів. Нервова система забезпечує швидку реакцію комахи на зовнішні подразники, що є важливим для її виживання. [16, 30, 37, 74]

Характерно, що травна система включає ротовий апарат, стравохід, шлунок і кишечник. Жувальні мандибули та верхня щелепа дозволяють подрібнювати рослинну їжу. Після цього харчова маса транспортується стравоходом до шлунка, де відбувається подальше перетравлювання. Кишечник відповідає за поглинання поживних речовин і виділення залишків, забезпечуючи ефективний обмін речовин. [16, 21, 37]

Кровоносна система ріпакового пильщика має відкритий тип. Серце, розташоване у спинній частині тіла, забезпечує перекачування гемолімфи, яка розносить кисень і поживні речовини по всьому організму. Гемолімфа також виконує терморегуляторну функцію та бере участь у передачі метаболітів. [20, 32]

Доцільно відмітити, що репродуктивна система забезпечує розмноження комахи. У самців статеві залози виробляють сперматозоїди, які передаються самкам через спеціалізовані органи копуляції. У самок яйцеводи формують і

транспортують яйця до статевого отвору, після чого вони відкладаються у відповідне середовище. Ця система забезпечує успішне розмноження виду та його поширення в агроценозах. [14, 18, 30]

Відмічено, що рухова система складається з трьох пар кінцівок і м'язів, що дозволяють комасі виконувати різноманітні дії: ходьбу, лазіння, утримання на рослинах під час живлення. М'язи взаємодіють із сегментованою будовою тіла, забезпечуючи координацію рухів. [17, 26, 37]

Таким чином, внутрішня анатомія ріпакового пильщика демонструє високу пристосованість до харчування рослинною клітковиною, розмноження та виживання в природних і аграрних умовах. Вивчення цих особливостей є важливим для розробки ефективних стратегій боротьби з цим шкідником і збереження врожайності сільськогосподарських культур. [7, 11, 16]

1.4 Екологічні особливості ріпакового пильщика

Ріпаковий пильщик проходить повний цикл метаморфозу, включаючи стадії яйця, личинки, лялечки та дорослої комахи. Тривалість циклу коливається від кількох тижнів до кількох місяців, що залежить від таких факторів, як температура та доступність корму. Підвищення температури сприяє скороченню циклу розвитку та збільшенню кількості поколінь впродовж одного сезону. [35, 47, 70]

Цей вид пристосований до середовища, багатих ріпаковими культурами, оскільки саме вони є основним джерелом живлення для личинок. Найвища концентрація шкідника зазвичай спостерігається на полях, де вирощується ріпак, а також поблизу ділянок із подібними хрестоцвітими рослинами. [18, 24, 31]

Характерно, що основною стадією, що завдає шкоди, є личинка. Вона живиться листям, пагонами та квітками рослин ріпаку. Внаслідок живлення на листках залишаються характерні відгризені краї та лінії, які знижують фотосинтетичну активність рослини, що безпосередньо впливає на врожайність. Пошкодження можуть охоплювати до 30–50% листкової поверхні при відсутності контролю. [25, 36, 65]

Відмічено, що фітофаг є важливою складовою екосистеми, взаємодіючи з численними хижаками та паразитами. Його личинки стають здобиччю птахів, дрібних ссавців, таких як землеройки, і хижих комах, таких як жувелиці, клопи-солдати. Крім того, паразитичні оси (наприклад, з родів *Ichneumonidae* та *Braconidae*) паразитують на личинках, що обмежує їхню чисельність. [17, 30, 40]

Однак, активність ріпакового пильщика змінюється протягом року. Основний період активності починається навесні з пробудження лялечок та появи дорослих особин. Протягом літа комахи активно розмножуються, а восени дорослі особини можуть накопичувати резерви або готуватись до зимівлі. У теплі осінні періоди можливе відкладання яєць і розвиток додаткового покоління. [68]

Вид здатен переміщуватися на значні відстані завдяки активному польоту. Цей фактор посилюється людською діяльністю, наприклад, під час перевезення насіння або сільськогосподарської техніки.

У роки спостережень детальне вивчення екологічних особливостей ріпакового пильщика є ключовим для розробки інтегрованих методів боротьби, що враховують природні чинники та впливають на його чисельність без шкоди для екосистеми. Такі особливості сприяють оптимізації захисних заходів для збереження врожайності ріпаку. [24, 32, 48, 71]

Агрошкідник поширений у різних кліматичних зонах. Географічний ареал охоплює країни Європи, такі як Великобританія, Німеччина, Франція, Польща, а також Азію (Росія, Китай, Японія) і Північну Америку (США). Основним фактором його розповсюдження є присутність ріпакових культур, що забезпечують базу живлення для личинок. [24, 37, 39, 46, 64]

Місце існування пильщика зосереджено переважно на сільськогосподарських полях, де вирощуються ріпак та інші хрестоцвітні культури. Ця комаха адаптується до різних типів ґрунтів і кліматичних умов, що сприяє її поширенню в регіонах із помірним і субтропічним кліматом.

Найсприятливішими умовами для розвитку є області з помірною температурою та достатньою вологістю. [17, 32, 41]

Так, личинки пильщика завдають значних збитків рослинам, поїдаючи листя і пагони, що може призводити до втрат врожаю на рівні 20–30% за відсутності належного контролю. Комаха також здатна мігрувати на великі відстані, що обумовлює її поширення в нові території. Такі міграції часто спричиняються зміною клімату, нестачею їжі або надмірною чисельністю популяції. [26, 37, 48, 61]

Таким чином, уточнення ареалу та середовища існування шкідника дозволяє ефективно прогнозувати спалахи чисельності, зменшувати економічні втрати та впроваджувати сучасні інтегровані методи боротьби зі шкідником.

Дослідження свідчать, що у травному тракті пильщика можуть мешкати бактерії та гриби, які сприяють перетравленню рослинної клітковини. Така мікрофлора забезпечує симбіотичну взаємодію, допомагаючи комасі отримувати максимальну кількість поживних речовин із рослинного корму.

Водночас пильщик може вступати в конкуренцію з іншими фітофагами за ресурси, такі як корм, простір та місця для відкладання яєць. Конкуренція найчастіше виникає між пильщиком і видами, що заселяють ті самі рослини, наприклад, ріпаковими блішками (*Phyllotreta spp.*) або капустяними попелицями (*Brevicoryne brassicae*). Така взаємодія визначає динаміку популяцій шкідників та впливає на рівень пошкодження рослин фітофагом.

Цей вид характеризується специфічною поведінкою, спрямованою на максимізацію успішності розмноження та виживання потомства. Самки цього виду демонструють високу вибірковість під час відкладання яєць, надаючи перевагу молодим рослинам ріпаку з м'яким і поживним листям, яке є оптимальним джерелом харчування для личинок. Для визначення підходящих рослин самки орієнтуються на хімічні сигнали та леткі речовини, які виділяють рослини. [24, 27, 38, 74]

Отже, з метою захисту яєць від хижаків і несприятливих умов самки розміщують їх у прихованих місцях: на нижньому боці листків або всередині мікроскопічних розрізів тканин рослин. Такий спосіб розташування забезпечує яйцям додатковий захист і сприяє зниженню ризиків знищення. [26, 32, 41, 75]

Однак, спостерігається схильність ріпакового пильщика до агрегації. Самки часто відкладають яйця в безпосередній близькості до кладок інших особин, що може свідчити про комунікаційні сигнали або хімічні речовини, які сприяють такій поведінці. Це явище потенційно збільшує шанси на виживання личинок через колективний захист або підвищення ефективності використання ресурсів. [20, 37, 45, 72]

Відмічено, що личинки активно живляться листям ріпаку протягом усього періоду розвитку, залишаючи характерні пошкодження у вигляді "смуг" і "вікон". Їх харчова активність може варіювати залежно від часу доби та умов середовища: вдень личинки активні за помірних температур, а вночі – за сухих і прохолодних умов. Дорослі особини також живляться нектаром квітів, збагачуючи свій організм енергетичними речовинами, необхідними для міграції та розмноження. [15, 19, 35]

Так, пильщик має високу здатність до міграції. Комахи перелітають на значні відстані у пошуках нових джерел їжі та місць для розмноження, що дозволяє їм ефективно колонізувати нові території. Ця особливість є одним із ключових чинників їхнього успішного виживання в агроecosистемах. [14, 17, 23]

1.5 Адаптивна захисна поведінка фітофага

У різних ґрунтово-кліматичних зонах ріпаковий пильщик проявляє низку адаптивних поведінкових механізмів, спрямованих на захист від хижаків та конкурентів. Здатність до мімікрії дозволяє дорослим особинам зливатися з навколишнім середовищем. Їхнє жовтувато-зелене забарвлення гармонійно поєднується з кольором листя рослин, що знижує ризик виявлення хижаками. [24, 42, 50, 62]

Однак, при виникненні загрози він використовує кілька захисних функцій. Зокрема, він може застосовувати рефлекс відлякування: різко згинати тіло, складати ноги та антени, створюючи видимість неживого об'єкта, що дезорієнтує хижака. Окрім цього, комаха здатна виділяти хімічні речовини з неприємним запахом, що служать додатковим засобом відлякування. У випадку безпосередньої загрози дорослі пильщики демонструють високу маневреність і швидкість польоту, що дозволяє їм ефективно уникати небезпеки. [21, 35, 46, 65]

Таким чином, захист потомства є важливою частиною поведінки ріпакового пильщика. Самки ретельно обирають місця для відкладання яєць, часто розташовуючи їх у важкодоступних ділянках листя, що ускладнює їх виявлення хижаками. Личинки також використовують групові агрегації як форму колективного захисту. Така поведінка створює ефект маскуванню та дозволяє зменшити ризик атаки на окрему особину, знижуючи загальну вразливість популяції. [26, 29, 42, 63]

Ці особливості захисної поведінки забезпечують її виживання у складних умовах природного середовища та сприяють успішному розмноженню.

1.6 Екологічні особливості

Відомо, що ріпак є не лише цінною культурою для виробництва олії та корму, а й виконує важливу роль у фітосанітарному очищенні ґрунту. При насиченні сівозмін цією культурою він ефективно знижує чисельність шкідливих мікроорганізмів у ґрунті. Ця властивість робить ріпак важливим компонентом у стратегії екологічного управління агроecosистемами. Поряд із цим, ріпак відомий як медонос і сидерат, що додає йому додаткової агрономічної цінності. Нинішній високий попит на ріпак як експортну культуру забезпечує його рентабельність і спонукає фермерів розширювати посівні площі. Рентабельність ріпаку обумовлюється високою маржею, що робить його пріоритетною культурою для фермерів, особливо в умовах зростання експортного попиту. Ріпак озимий є джерелом багатого на олію насіння, яке містить від 38% до 50% олії та 16–29% білка. Особливу цінність мають низькоерукові сорти, олія яких

використовується як замітник соняшникової олії після відповідної технологічної підготовки. Макуха, що залишається після переробки насіння, є високопоживним кормом для тварин, вміст білка в якому становить 23–46%, залежно від технології виробництва олії. Макуха також цінується завдяки високому вмісту амінокислот, таких як метіонін і цистин, що перевищують їх кількість у соєвій макусі. Це сприяє підвищенню продуктивності тварин у кормових раціонах. Завдяки своєму фітосанітарному ефекту ріпак є важливою культурою у сівозмінах для озимих зернових культур, де він допомагає зменшити чисельність шкідників і підтримувати здоров'я ґрунту. Також ріпак є перспективною культурою з високим генетичним потенціалом продуктивності, який, на жаль, використовується лише частково. Встановлено, що за сприятливих умов на одній рослині ріпаку може утворюватися до **4000 квіткових зачатків**, проте цей потенціал реалізується лише на **5%**. Інтенсивне пошкодження ріпаку шкідниками та несприятливі умови значно обмежують його насіннєву продуктивність, яка поки що не відповідає як можливостям культури, так і агроекологічним умовам України. Однією з ключових особливостей ріпаку є його висока потреба у продуктивній волозі. Транспіраційний коефіцієнт ріпаку варіює від **400 до 700**, що значно перевищує потреби зернових культур. Для проростання насіння ріпаку необхідна кількість води, яка становить половину маси сухої насінини. Ця вимога обумовлює складнощі отримання дружніх сходів, особливо в умовах посухи. Ріпак потребує родючих ґрунтів із нейтральною або слабкислою реакцією ґрунтового розчину, а також постійного зволоження протягом усього вегетаційного періоду. Однак в останні роки через посушливу погоду та інтенсивне пошкодження листя шкідниками (при температурах вище **40°C**) виникають значні труднощі з проведенням сівби в оптимальні терміни. Дефіцит продуктивної вологи в посівному шарі ґрунту призводить до затримки появи сходів, а іноді й до їх повної загибелі. Це пояснюється тим, що молодий корінець рослини не здатний проникнути через сухий шар ґрунту до глибших вологих шарів. [14, 19, 30, 37]

Щорічно посівні площі ріпаку озимого в Україні варіюють від **1,0 до 1,4 млн га**, залежно від вмісту продуктивної вологи в ґрунті перед сівбою. У низці областей дефіцит вологи восени ускладнює сівбу в запланованих масштабах. Нестача вологи також ускладнює контроль шкідників, який є критично важливим для захисту молодих рослин. Ці фактори ставлять перед агровиробниками важливе завдання — знайти оптимальні способи забезпечення дружніх сходів у посушливих умовах і підготувати посіви до зимівлі. Це вимагає використання інноваційних технологій зрошення, сівби у відповідні терміни, а також застосування інтегрованих систем захисту рослин, які дозволяють зменшити втрати врожаю через вплив несприятливих факторів.

У сучасних умовах озимий ріпак зазвичай висівають після таких культур, як озимий і ярий ячмінь, озима пшениця, озиме жито, горох, соя. Найбільш сприятливими попередниками є зайнятий пар, який забезпечує стабільно високі запаси продуктивної вологи, що гарантує отримання сходів і високого врожаю. У районі досліджень ріпак зазвичай розміщують у таких сівозмінах:

Пшениця озима – ріпак озимий – соняшник;

Пшениця озима – озимий ячмінь – ріпак озимий;

Пшениця озима – ріпак озимий – горох;

Горох – ріпак озимий – соняшник.

Кращими попередниками для ріпаку є багаторічні трави (на один укіс), однорічні трави та зернобобові культури. Задовільними попередниками вважають зернові культури, проте такі культури, як овес і яра пшениця, є несприятливими, оскільки вони сприяють розмноженню певних видів фітофагів. Для ефективного вирощування ріпаку доцільно створювати спеціалізовані **ріпаково-зернові сівозміни** із максимальним насиченням цих культур. Це дозволяє покращити фітосанітарний стан ґрунту, зменшити ризики зараження зернових кореневими гнилями, а ріпаку — нематодами. Повторно розміщувати ріпак на тій самій ділянці рекомендується не раніше ніж через **4–5 років**, щоб уникнути накопичення шкідників і хвороб. Не рекомендується сіяти ріпак після

таких культур, як соняшник, цукрові буряки, гірчиця, льон олійний, оскільки це може призвести до поширення спільних шкідників і хвороб. **Насичення сівозміни ріпаком озимим понад 30% є небажаним**, оскільки це сприяє виживанню і поширенню фітофагів, особливо в період осіннього онтогенезу. Уже на етапі осінньої розетки в посівах активно поширюються такі шкідники, як ріпаковий пильщик, ріпакова блішка, капустяний і ріпний білани, прихованохоботник капустяний галовий та інші. Особливістю ріпаку як перехреснозапильної культури є потреба у просторовій ізоляції ділянок посіву на відстані не менше **500 м**. Ця вимога зумовлена запобіганням перехресного запилення, що може вплинути на якість і продуктивність насіння. Таким чином, правильний вибір попередників, дотримання сівозмін і просторова ізоляція є ключовими елементами технології вирощування ріпаку, які забезпечують стабільність врожайності та мінімізують негативний вплив шкідників і хвороб.

1.7 Технологічні вимоги до вирощування ріпаку озимого після ячменю озимого та пшениці озимої.

В умовах сівби ріпаку озимого після озимих зернових культур, таких як ячмінь і пшениця, необхідно дотримуватись ряду технологічних вимог. Однією з найважливіших вимог є правильне подрібнення соломи і її рівномірний розподіл по поверхні поля. Для цього зернозбиральні комбайни повинні бути налаштовані на якісне подрібнення рослинних залишків. Після збору врожаю соломі, яка залишається на полі, слід рівномірно розподілити за допомогою пружинних борін, які проходять по діагоналі поля. Щоб прискорити мінералізацію соломи, на кожен її тону вносять по **10 кг азоту** в діючій речовині. Найкраще для цього підходить розчин КАС-32, який забезпечує швидке розкладання органічних залишків та поліпшення родючості ґрунту.

Передпосівна підготовка ґрунту. Головною умовою отримання дружніх і рівномірних сходів ріпаку озимого в умовах дефіциту вологи є зональний передпосівний обробіток ґрунту. При цьому перевага надається мінімальному обробітку, щоб запобігти пересушуванню верхнього шару ґрунту.

Передпосівний обробіток є одним із найважливіших агротехнічних заходів, оскільки він забезпечує рівномірність сходів і сприяє розвитку кореневої системи, яка повинна глибоко проникати в ґрунт без перешкод. Для проростання насіння ріпаку важливо забезпечити тверде насінневе ложе, яке допомагає насінню швидше й ефективніше вкорінюватися.

Вибір насіння для сівби. Після якісної підготовки ґрунту до сівби необхідно використовувати насіння з високими посівними якостями. Насіння ріпаку не потребує післязбирального періоду дозрівання і одразу після очищення та просушування придатне до сівби. Проте найкращі результати показує минулорічне насіння, яке має підвищену польову схожість, енергію проростання та кращі господарські властивості. Таке насіння сприяє стійкості рослин до шкідників та хвороб.

Особливості підготовки до посіву в умовах посухи. У посушливих умовах важливою складовою технології вирощування ріпаку є збереження продуктивної вологи в ґрунті. Мінімізація обробітку та зменшення втрат вологи забезпечують ефективну появу сходів. Крім того, враховується рівень ущільнення насінневого ложа для створення оптимальних умов для проростання насіння.

Дотримання цих технологічних вимог забезпечує не тільки високу якість сходів ріпаку, а й його стійкість до впливу несприятливих факторів, включаючи фітофагів. Таким чином, правильний вибір попередника, якісна передпосівна підготовка ґрунту та використання насіння з високими посівними якостями є основою успішного вирощування ріпаку озимого. Оптимальний строк сівби озимого ріпаку є ключовим фактором, що визначає його здатність до перезимівлі та майбутню врожайність. Особливо це стосується низькоерукових сортів, які є більш вибагливими до строків сівби через свої фізіологічні особливості.

1.8 Вплив строків сівби на рослини і розмноження фітофага.

Рання сівба сприяє формуванню потужної стрижневої кореневої системи та добре розвиненої вегетативної маси. Проте надмірний ріст рослин восени

може призвести до їх переростання, що підвищує ризик вимерзання або випрівання. Це обумовлено тим, що точка росту піднімається занадто високо над поверхнею ґрунту, і мороз чи періодичне замерзання та розмерзання ґрунту завдають значних пошкоджень. Для попередження цього ризику доцільно застосовувати ретарданти — регулятори росту, які стримують надмірний ріст і сприяють формуванню компактної розетки, впливаючи на розмноження шкідника. Навесні, під час відновлення вегетації, критично важливим є своєчасне підживлення азотними добривами. Це допомагає рослинам компенсувати пошкодження бокових коренів і забезпечити їхній стабільний розвиток. Проте підживлення азотом у цей період вже не може повністю компенсувати втрату врожайності, якщо строки сівби були значно порушені.

Однак, пізні строки сівби є ще більш критичними для врожайності ріпаку. Рослини не встигають сформувати достатню кількість листків (6–8) у прикореневій розетці та розвинену кореневу систему. Це призводить до слабкого розвитку рослин, їх недостатньої зимостійкості та високої ймовірності загибелі. Найвразливішим місцем є коренева шийка, яка пошкоджується внаслідок перепадів температур. Тріщини на коренях, викликані замерзанням і розмерзанням ґрунту, призводять до загнивання і втрати посівів. Найбільші площі озимого ріпаку гинуть у регіонах, де посіви проводять у пізні строки. У таких випадках рекомендується збільшувати норму висіву насіння до **8 кг/га**, що частково компенсує втрати через низьку польову схожість та слабкий розвиток рослин. Проте варто зазначити, що підвищення норми висіву не є заміною належного агротехнічного рівня.

Отже, отримання оптимальних строків сівби є запорукою утворення восени 6–8 листків у прикореневій розетці та формування потужної кореневої системи. Добре розвинений корінь повинен проникати на глибину до **1,5 метра**, що забезпечує рослинам доступ до вологи та живлення навіть за несприятливих умов. Оптимальні строки сівби дозволяють рослинам успішно перенести зиму, уникнути пошкоджень від морозів і забезпечити високу врожайність навесні.

Для забезпечення ефективної осінньої вегетації рослини повинні мати не менше 55–60 днів із середньодобовою температурою повітря вище +5°C. За таких умов ріпак накопичує достатні запаси поживних речовин і проходить фазу загартування, що дозволяє витримувати температури до –15...–18°C у безсніжні зими і до –25...–30°C під сніговим покривом. На більшості території України ці умови припадають на період з 15 до 30 серпня, що на 15–20 днів раніше за оптимальні строки сівби озимої пшениці. Особливістю посівної кампанії озимого ріпаку залежить від кількості атмосферних опадів у серпні, одному з найбільш посушливих місяців року. Дефіцит вологи в посівному шарі ґрунту унеможлиблює отримання дружніх сходів, що змушує аграріїв відкладати сівбу до початку випадання опадів. Остаточне рішення про строки сівби базується на строках збирання попередника, стані підготовки ґрунту і наявності продуктивної вологи. Однак основним лімітуючим фактором залишається посуха. У таких умовах ключовою стає орієнтація не на час появи сходів, а на стан посівів перед входженням у зиму. Допустимі строки сівби для озимого ріпаку обмежуються періодом з 20 серпня до 5 вересня. Озимий ріпак — дрібнонасіннева культура, яка потребує ретельного дотримання технології сівби для забезпечення дружніх і рівномірних сходів. Основною умовою є висів насіння у вологий ґрунт на оптимальну глибину **2-3 см** із подальшим прикочуванням. Цей процес забезпечує необхідний контакт насіння з ґрунтом, що сприяє його швидкому набухання і проростання. Проте, за умов посухи, коли верхній шар ґрунту висихає, а в нижніх шарах бракує продуктивної вологи, глибину висіву іноді збільшують до **4 см**. Це рішення, хоч і вимушене, призводить до зниження польової схожості, яка в таких умовах варіює в межах **60–65%**. Встановлено, що збільшення глибини сівби будь-якої культури закономірно знижує її польову схожість, тому рекомендована глибина висіву ріпаку в умовах посухи не повинна перевищувати **3 см**, оскільки глибше загортання насіння значно ускладнює його проростання. У той же час занадто дрібна сівба, наприклад на **1–1,5 см**, також не сприяє появі дружніх сходів через нестачу вологи у верхньому шарі ґрунту.

Ріпак, як правило, висівають **звичайним рядковим способом** із міжряддями **15 см**. На засмічених полях доцільно використовувати **широкорядний спосіб** із міжряддями **45 см**, а іноді застосовують проміжний варіант із шириною міжрядь **35 см**. Оптимальна відстань між насінинами в рядку становить **6 см**, що дозволяє рослинам розвиватися без надмірної конкуренції за ресурси до фази **3–4 листків**. Висів **60 насінин на квадратний метр** із міжряддям **15 см** забезпечує відстань між насінинами в рядку близько **12 см**, тоді як збільшення ширини міжряддя скорочує відстань між рослинами в рядку, що робить посіви з міжряддям **45 см** більш чутливими до нерівномірного розміщення насіння. Для забезпечення рівномірності висіву необхідно використовувати високоякісні сівалки, які дозволяють висівати насіння на задану глибину з оптимальною відстанню між насінинами. Відразу після сівби поле обов'язково коткують, щоб підтягнути вологу з нижніх шарів ґрунту і забезпечити щільний контакт насіння із ґрунтом. Ця операція сприяє покращенню польової схожості насіння та підвищує стійкість рослин до пошкоджень комахами-фітофагами.

Для захисту сходів озимих культур від шкідника застосовують інсекто-фунгіцидні протруйники. Вони мають беззаперечні переваги в боротьбі за врожай, однак їхній недолік полягає у фітотоксичності, яка особливо проявляється за умов недостатньої вологості ґрунту, знижуючи польову схожість насіння. Сучасні протруйники майже завжди впливають на енергію проростання насіння. Для зниження їхньої фітотоксичності до складу бакових сумішей вводять біологічно активні речовини. Особливістю насіння ріпаку є низький вміст фосфоровмісної органічної речовини фітину, запаси якої вичерпуються через **7 днів** після початку проростання. За відсутності доступного фосфору рослини починають відчувати його дефіцит, що негативно впливає на їхній розвиток. Проведення передпосівної інкрустації насіння із введенням фосфоровмісних препаратів у бакову суміш забезпечує стартовий розвиток рослин і знижує рівень пошкоджень фітофагами. Ефективність інкрустованого насіння підтверджується польовими дослідженнями. На оброблених ділянках

кількість сходів становила **264 тисячі рослин на гектар**, тоді як на контрольних варіантах із неінкрустованим насінням — лише **203 тисячі рослин на гектар**. Осінній розвиток інкрустованих посівів був кращим завдяки формуванню розвиненої кореневої системи, що сприяло їх стійкості до несприятливих умов.

Особливості розмноження комах-фітофагів у агроценозах свідчать про важливість аналізу фізіології їхнього живлення. У личинковій стадії шкідники споживають основні поживні ресурси для росту та розвитку, а також для нагромадження резервів, необхідних для формування органів дорослої комахи. На стадії імаго, яка відповідає за розмноження та розселення, відбувається використання цих резервів. Інтенсивність живлення імаго зазвичай незначна й часто розглядається як додаткова до основних життєвих процесів. Ця інформація є критично важливою для ефективного прогнозування й управління шкідниками в агроценозах.

РОЗДІЛ 2. МІСЦЕ, ОБ'ЄКТ І МЕТОДИ ДОСЛІДЖЕНЬ

2.1 Об'єкт дослідження

У 2022–2024 р.р., об'єктом досліджень був ріпаковий пильщик. (див. Рисунок 7)



Рисунок 7. Ріпаковий пильщик (*Athalia rosae* L.)

один із найпоширеніших шкідників ріпакових культур, який завдає значної шкоди агроценозам. Дослідження спрямовані на вивчення морфологічних, анатомічних та екологічних особливостей ріпакового пильщика, а також його впливу на продуктивність рослин. Зокрема, життєвий цикл, поведінкові та кормові адаптації, які забезпечують виживання та розмноження цього шкідника. Значну увагу приділено взаємодії ріпакового пильщика з іншими організмами, зокрема природними хижаками та паразитоїдами, що можуть слугувати біологічними агентами контролю фітофага.

У роки спостережень досліджуваний вид проявляв унікальні екологічні особливості, системний життєвий цикл та взаємодію з іншими організмами. Його здатність до швидкого розмноження, вибірковість до ріпакових культур та високий рівень шкодочинності роблять його ключовим об'єктом для вивчення екологічних аспектів нових агроценозів. Важливим виявилась здатність взаємодіяти з різними природними ворогами, такими як хижаки та паразитоїди, відкриває можливості для вивчення біологічного методу захисту рослин. [26, 35, 41, 43]

Тобто недостатня вивченість аспектів фізіології, екології та життєвого циклу ріпакового пильщика підкреслює необхідність подальших досліджень. Зокрема, важливим є розроблення методів контролю популяцій, які базуються на мінімізації використання хімічних пестицидів. Це дозволить зменшити негативний вплив на агроценози і забезпечити ефективний захист ріпаку озимого.

Отже, вивчення ріпакового пильщика є перспективним напрямом для інтеграції теоретичних знань і практичних рішень у сільськогосподарських системах. Результати досліджень сприятимуть підвищенню врожайності ріпаку, зниженню втрат через шкідників та розробці екологічних стратегій управління агроценозами. [44, 47, 50]

2.2 Методики виявлення та обліку

Спостереження здійснювалися на різних стадіях життєвого циклу: яйцекладка, розвиток личинок, лялечка та доросла особина.

Методика обліку шкідників у посівах ріпаку базується на врахуванні їхнього широкого ареалу поширення та значного різноманіття. У посівах ріпаку виявлено близько **50 видів шкідників**, здатних суттєво знижувати врожайність і якість продукції. Найпоширеніші шкідники:

Хрестоцвіті блішки: чорна (*Phyllotreta atra* F.), світлонога (*Ph. nemorum* L.), синя (*Ph. nigripes* F.); **Довгоносики-прихованохоботники** та бариди: чорний капустианий (*Baris carbonarie* Vo.), ріпаковий (*B. chlorizans* Germ.); **Ріпаковий квіткоїд:** (*Meligethes aeneus* F.); **Ріпаковий листоїд** (*Entomoscelis adonidis*); **Хрестоцвіті клопи:** капустианий (*Eurydema ventrale* Kal.), гірчичний (*E. ornata* L.); **Попелиці:** (*Brevicoryne brassicae* L.); **Капустяна міль:** (*Plutella maculipennis* Curt.); **Капустяні мухи:** весняна (*Delia brassicae* Bouche), літня (*D. floralis* Fall.); **Білани:** капустианий (*Pieris brassicae* L.), ріпаковий (*P. rapae* L.); **Капустяна совка:** (*Mamestra brassicae* L.).

Вибір методу обліку шкідників визначається їх біологічними та екологічними особливостями. Для оцінки чисельності використовуються методи

візуального обліку, відлову за допомогою пасток, а також відбору зразків рослин і ґрунту. Такий підхід дозволяє отримати максимально точні дані про поширення та чисельність шкідників, що є основою для розробки оптимальних заходів захисту.

Покращення методик обліку шкідників і впровадження інтегрованих заходів із використанням сучасних інсектицидів дозволяють не лише підвищити врожайність ріпаку, але й знизити екологічне навантаження на агроєкосистеми.

Метод облікових рослин використовували для визначення ступеня пошкодження рослин фітофагами. У кожному варіанті досліджень ретельно обстежували по 10 рослин у 10 різних місцях. Ступінь заселення рослин шкідниками оцінювалась окомірно за п'ятибальною шкалою. (Табл. 2).

Згідно з наданими даними, середній бал (Б) визначається за формулою:

$$B = \frac{\sum(a \cdot b)}{\sum n}$$

де:

- a — кількість пошкоджених рослин;
- b — відповідний бал за шкалою пошкодження;
- $\sum n$ — загальна кількість облікових рослин у пробі.

Таблиця 2. Шестибальна шкала ступеня заселення рослин шкідниками

Бал за шкалою	Ступінь заселеності	Заселено листкової поверхні рослини, %
0	відсутнє	0
1	початкове	1–5
2	слабке	6–25
3	середнє	26–50
4	сильне	51–75

Це дозволило отримати узагальнений показник ступеня пошкодження, який є критично важливим для оцінки ефективності застосовуваних заходів захисту рослин.

Метод ентомологічного косіння використовували для виявлення та обліку дрібних і рухливих комах у травостої. Для цього застосовували стандартні ентомологічні сачки з обручем діаметром 30 см, палицею завдовжки 1 м і мішечком із тканини довжиною 60 см. Цей метод ефективний для визначення чисельності ріпакового пильщика, капустяної мухи, ріпакового квіткоїда та насінневого прихованохоботника. Під час дослідження здійснювали 50 одинарних помахів сачком. Для розрахунку чисельності шкідників на одиницю площі два помахи умовно прирівнюють до 1 м².

В умовах лабораторії досліджували анатомічні та фізіологічні особливості комах, включаючи жувальні апарати, структуру крил, а також особливості репродуктивних органів. Для збору точних даних про харчову поведінку личинок використовували контрольовані експерименти, під час яких оцінювали інтенсивність споживання їжі та рівень пошкодження рослин.

Математичну обробку отриманих даних проводили за допомогою статистичних методів. Використовувалися середні значення, дисперсійний аналіз та кореляційні дослідження для оцінки впливу зовнішніх факторів, таких як температура, вологість та густина посівів, на чисельність та активність ріпакового пильщика.

Для моніторингу популяційного стану застосовували ентомологічні сачки, які дозволяли здійснювати відлов дорослих особин у різних локаціях. Кількісний аналіз виловлених екземплярів допомагав визначити густоту популяції на різних етапах вегетації ріпаку.

Отримані дані обробляли за допомогою програмного забезпечення для статистичного аналізу, що забезпечувало їх точність і надійність. Усі методи збору та обробки інформації були адаптовані до специфічних вимог дослідження, спрямованого на розробку ефективних заходів контролю та управління ріпаковим пильщиком у сільськогосподарських угіддях. [14, 19, 26, 35]



*Рисунок 8. Проведення польового моніторингу заселеності ріпаку
ріпаковим пильщиком.*

У 2023–2024 р.р., проведено **польові спостереження** проводилися у Велика Обухівка, Миргородського району, Полтавської області. Це дозволило отримати дані про розмноження, харчову поведінку, переміщення та взаємодію пильщика з іншими організмами. Спостереження охоплювали різні фази життєвого циклу, включаючи яйцекладки, харчову активність личинок, процес лялечкування та активність дорослих комах.



Рисунок 9. Облік комах-фітофагів на дослідних посівах.

Лабораторні експерименти проведені із вивченням фізіологічних параметрів. Збір матеріалу базувався на методичних рекомендаціях, викладених у праці "Методичні рекомендації щодо складання прогнозу розвитку та обліку шкідників і хвороб технічних культур" (Борзих О.І., Ретьман С.В. та ін., 2019).

Збір зразків. Здійснювався вилов комах із використанням спеціалізованих сачків, а також відбір зразків рослин, уражених пильщиком. Зібрані зразки включали всі стадії розвитку комах. Це дозволило провести комплексне вивчення біологічних особливостей виду.

Статистичний аналіз. Зібрані дані оброблялися із застосуванням методів дисперсійного аналізу, кореляційного аналізу та інших статистичних підходів. Це дозволило виявити закономірності у розвитку популяцій та впливу зовнішніх факторів на їхню життєдіяльність.

Візуалізація даних. Зібрані дані були оброблені з використанням сучасних статистичних методів, таких як дисперсійний аналіз і коефіцієнт кореляції. Це дозволило сформулювати обґрунтовані висновки щодо біологічних та екологічних особливостей ріпакового пильщика, зокрема щодо його адаптації до агробіоценозів, що є важливим для розробки ефективних стратегій управління його популяціями.

У 2023–2024 р.р., основна увага приділялася заселенню посівів ріпаковим пильщиком, його поведінці, сезонній динаміці чисельності, а також впливу агротехнічних і хімічних заходів захисту. Заселення ріпаковим пильщиком було виявлено на всіх досліджуваних ділянках. Інтенсивність пошкодження залежала від технологій вирощування, погодних умов та генетичних особливостей сорту або гібриду ріпаку. У рамках досліджень застосовували інсектициди, ефективність яких була оцінена за показниками збереженого врожаю.

Так, застосування хімічних препаратів показало високий рівень ефективності. Вони спричинили порушення функцій нервової системи шкідника, зокрема перезбудження, ураження рухових центрів, що призводило до загибелі

комахи у перші 24 години після обробки. Це дозволило знизити чисельність популяції пильщика на посівах та мінімізувати його вплив на врожайність ріпаку.

Встановлено збереження врожаю на рівні до 2,24 тонн з одного гектара, що підтверджує високу ефективність комплексного підходу до захисту посівів ріпаку від шкідників. (Табл. 3)

2.3 Вплив погодно-кліматичних чинників на ентомокомплекси польової сівозміни.

Дослідження підтверджують, що зміни кліматичних умов, зокрема потепління, суттєво впливають на видовий склад ентомокомплексів агроценозів ріпаку озимого. Зими в Європі пом'якшали, і в 2022-2024 роках суми негативних температур зменшилися у 2-3 рази, що послабило їх стримувальний вплив на чисельність шкідників. Часті теплі весни з середньою температурою 5–10 °C сприяли активнішому розвитку та розмноженню ріпакового пильщика, що вимагає посилення моніторингу і прогнозування його загрози. У таких умовах рекомендовано проводити обприскування посівів пестицидами на ранніх етапах розвитку культури за сприятливих погодних умов, коли кількість тепла і вологи достатня для забезпечення ефективності обробки, зокрема за наявності перших ознак пошкодження рослин. Для цього необхідно використовувати препарати, дозволені «Переліком пестицидів і агрохімікатів, дозволених до використання в Україні».

При цьому прогнозування розвитку та розмноження шкідників є основою для ефективного контролю їх чисельності в умовах конкретних природно-кліматичних зон, областей, районів чи окремих господарств. Розробка прогнозів дозволяє визначити обсяги необхідних заходів із захисту сільськогосподарських культур, оптимально розрахувати терміни проведення захисних робіт, оцінити потреби у трудових ресурсах, технічному обладнанні та фінансових витратах. [7, 9, 14, 18]

Однак ключовими для створення прогнозів є дані про видовий склад і динаміку чисельності шкідників, зокрема ріпакового пильщика, а також їх

розповсюдження на території країни. Високоточні моделі розробляються на основі п'яти агроекологічних предикторів, чотири з яких є агрометеорологічними чинниками: річна сума опадів, середня річна температура повітря, кількість годин сонячного сяйва та відносна вологість повітря. Ці фактори мають суттєвий вплив на динаміку чисельності шкідників, що підтверджується високою достовірністю розроблених моделей.

Математичне моделювання є ефективним інструментом для аналізу природних явищ і процесів, закономірності яких формуються під впливом багатьох взаємозалежних факторів. Особливого значення моделі набувають у дослідженні процесів, які не піддаються безпосередньому експериментуванню, таких як стохастичні природні явища. Ці процеси характеризуються елементами невизначеності, що потребує використання методів, здатних забезпечити сталість і надійність результатів навіть за умов нестабільності вхідних даних. [6, 8, 11, 21]

Відомо, що статистичні моделі є абстрактними схемами, які відображають взаємозв'язки між змінними. На основі аналізу природи процесу формулюються гіпотези про його властивості та закономірності. Для ріпакового пильщика такі моделі враховують вплив погодних умов на чисельність і розмноження шкідника. Прогнозування, базоване на цих моделях, дозволяє адаптувати системи захисту рослин до змін клімату, забезпечуючи своєчасне реагування на потенційні загрози шкідників і збереження врожайності. [3, 8, 14]

Так, гіпотези моделювання перевіряються на основі фактичних даних, які розглядаються як випадкові реалізації стохастичного процесу. Це дозволяє ймовірно оцінювати результати, визначаючи ступінь впливу випадкових чинників на закономірність, що виявляється, та характер дії умов, за яких функціонує об'єкт моделювання. Завдання ймовірного оцінювання полягає у встановленні рівня стійкості закономірності до випадкових впливів, що дозволяє краще зрозуміти механізми формування досліджуваного процесу.

Отже, при вивченні причинно-наслідкових зв'язків і формуванні процесів важливим є використання багатфакторного прогнозування. Це передбачає аналіз впливу численних факторів, які можуть діяти одночасно або із запізненням. Для цього використовується система взаємопов'язаних динамічних рядів, що служить інформаційною базою прогнозу. Всі фактори впливу поділяються на дві групи: головні, які визначають рівень процесу, що вивчається, та другорядні, що мають переважно випадковий характер і формують індивідуальні особливості об'єкта.

Відмічено, що взаємодія головних і другорядних факторів визначає коливання процесу розвитку та поширення шкідників. Головні фактори відповідають за закономірність явища, тоді як другорядні — за випадкові відхилення від цієї закономірності. Ця взаємодія є ключовою для розуміння загальних і специфічних рис досліджуваного процесу, зокрема в контексті агроecosystem.

За сучасних технологій, приймаючи рішення про необхідність захисних заходів, слід враховувати стан розвитку рослин, погодні умови, щільність шкідника на конкретному полі та інші параметри, що становлять основу фітосанітарного моніторингу. Економічні пороги шкодочинності не є сталими і залежать від таких факторів, як ефективність ентомофагів, фази розвитку культури, сортова стійкість ріпаку, витрати на проведення заходів, прогнозоване збільшення врожаю, наявність хижаків і паразитів, погодні умови та фізіологічний стан популяції шкідника.

Таким чином, визначення доцільності захисних заходів передбачає комплексний підхід, що враховує як економічні, так і екологічні аспекти, забезпечуючи ефективний захист посівів та стабільність агроecosystem.

Вказується, що проведення захисних заходів у сільському господарстві може супроводжуватися низкою негативних наслідків, що зумовлюють нові витрати в майбутньому. Застосування хімічних засобів нерідко призводить до підвищення стійкості шкідників до пестицидів, загибелі корисних організмів

(хижаки, паразити, ентомопатогенні мікроорганізми), а також до накопичення залишків пестицидів у сільськогосподарській продукції, що знижує її якість і безпечність.

Характерно, що екологічна перебудова ентомокомплексу в умовах потепління клімату впливає на структуру домінування шкідливих видів, роблячи її більш рівномірною. Це свідчить про довготривалий процес адаптації агроecosystem до змін клімату та активної антропогенної діяльності. Динаміка популяцій шкідників формується відповідно до етапів органогенезу рослин, зокрема в умовах зростання температури, зменшення рівня зволоження та збільшення обсягів хімічних обробок. [17, 26, 30]

В районі дослідження тісний зв'язок між динамікою чисельності комах-шкідників і природно-антропогенними чинниками, такими як теплозабезпеченість, зволоженість території впливає на масштаби використання хімічних засобів захисту рослин. Зокрема, у період стабільного потепління (2022–2024 роки) кількість екологічно-економічних домінантів у шкідливому ентомокомплексі скоротилася до п'яти видів комах-фітофагів, серед яких відзначено зростання шкідливості ріпакового пильщика.

У 2024 році сучасні технології вирощування сільськогосподарських культур базуються на інтегрованому захисті рослин, який забезпечує ефективний контроль комплексу шкідників. Особливий акцент робиться на захист культурних рослин від фітофагів, що завдають шкоди генеративним органам таких стратегічно важливих культур, як пшениця, кукурудза, соняшник і ріпак. Інтегровані системи захисту дозволяють враховувати біологічні особливості шкідників, знижувати використання хімічних препаратів і підтримувати стабільність агроecosystem.

Однак, зниження врожаю ріпаку через шкідників може досягати **30%**, що обумовлює необхідність удосконалення інтегрованих заходів захисту з одночасним зменшенням норм витрати інсектицидів. Сучасні препарати сприяють забезпеченню ряду ключових параметрів, що формують якість і

кількість врожаю, однак їх застосування передбачає врахування потенційних проблем, пов'язаних із надійністю та ефективністю дії на шкідливі види комах. [2, 7, 11]

Ефективність інсектицидів, як показали дослідження, залишається стабільною навіть за значних коливань погодно-кліматичних умов. Використання інсектицидів та їх сумішей забезпечує приріст урожайності ріпаку на **28-31%** порівняно з іншими технологіями захисту. Це підтверджує доцільність застосування хімічних засобів у рамках інтегрованих систем захисту, які передбачають оптимальне поєднання хімічних, біологічних та агротехнічних заходів. [14, 19, 32, 36]

2.4 Роль природних ворогів у регуляції чисельності ріпакового пильщика.

Чисельність ріпакового пильщика в природних умовах регулюється різними видами ентомофагів, які впливають на всі стадії розвитку шкідника. Основні види природних ворогів:

Паразитичні оси (Ichneumonidae):

Monoblastus brachyacanthus — ефективно паразитує на личинках ріпакового пильщика. *Perilissus lutescens* — вражає стадію лялечки, знижуючи рівень відродження дорослих особин на **35-50%**.

Тахінові мухи (Tachinidae):

Compsilura concinnata — паразитує на личинках пильщика, виводячи до **80% популяції личинок** із природного біоценозу.

Жужелиці (Carabidae):

Calosoma sycophanta — великий хижак, здатний споживати до **30 личинок на день**. *Pterostichus melanarius* — полює на личинок у ґрунті.

Ефективність природних ворогів

У польових експериментах, проведених у різних регіонах України:

У Київській області (2022 рік) чисельність личинок ріпакового пильщика знизилася на **28%** завдяки активності паразитичних ос.

У Хмельницькій області (2021 рік) природні вороги скоротили чисельність дорослих особин на **18%**, що знизило економічний поріг шкодочинності.

Сучасна агрономія активно інтегрує природних ворогів у систему захисту рослин:

2.5 Лабораторні методи дослідження біології ріпакового пильщика

Утримання та розведення шкідника

Контейнери: Прозорі пластикові контейнери із вентиляційними отворами (розмір 20x15x15 см). **Температурний режим:** 22-25°C, що є оптимальним для розвитку яєць та личинок. **Освітлення:** Світловий цикл **16 годин світла/8 годин темряви**, який імітує природні умови. **Кормова база:** Молоді листки ріпаку, які оновлюють кожні **2-3 дні**.

Дослідження стадій розвитку

Яйця: Аналіз тривалості інкубації за різних температур. При 15°C розвиток займає **10-12 днів**, при 25°C — лише **4-6 днів**. **Личинки:** Вивчається тривалість віків (всього 6 віків). Личинки третього віку найбільш активні у споживанні корму, знищуючи до **50 мг листкової маси на добу**. **Лялечки:** Під час діпаузи у коконах визначається вплив вологості на виживаність. При **75% вологості** виживання становить **90%**, а при **50%** знижується до **60%**.

Експерименти з репродукцією

Плодючість самок: Середня кількість яєць — 250-300. При температурі понад 30°C плодючість знижується на 20-25%. **Період спарювання:** У середньому триває 2-3 години. **Стереомікроскопи:** Для аналізу зовнішніх структур. Вивчення анатомії ротового апарату, який пристосований до зішкрібання епідермісу листка. **Електронна мікроскопія:** Для дослідження хітинових покривів.

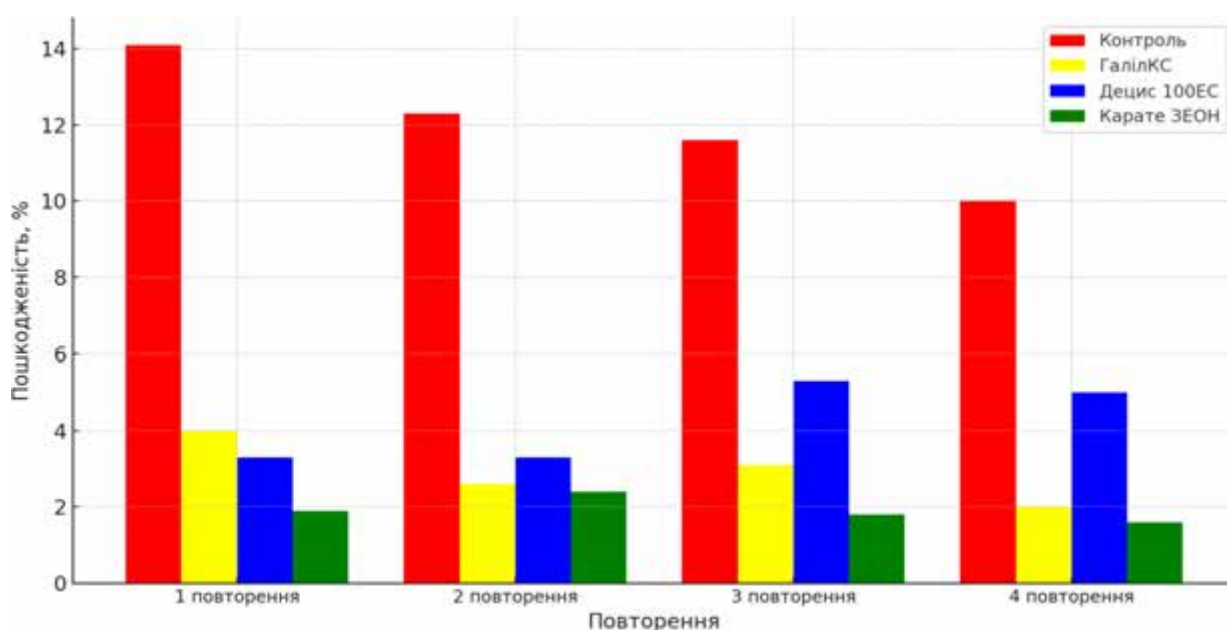
РОЗДІЛ 3. РЕЗУЛЬТАТИ ДОСЛІДЖЕНЬ

3.1 Пошкодженість ріпаку озимого несправжніми гусеницями

В осінній період вегетації ріпаку озимого встановлено високу ефективність інсектицидів класу неонікотиноїдів та піретроїдів. Застосування цих препаратів дозволило знизити кількість пошкоджених ріпаковим пильщиком рослин на **78%** у порівнянні з контрольними ділянками, де захисні заходи не застосовувалися. Це свідчить про доцільність використання зазначених інсектицидів у комплексній системі захисту посівів ріпаку озимого від фітофагів.

Таблиця 5. Пошкодженість ріпаку озимого несправжніми гусеницями, жовтень 2023 рік.

№	Варіант	Повторення				Середнє
		1	2	3	4	
1	Контроль	14,1	12,3	11,6	10	12
2	ГалілКС (імідаклоприд 250 г/л + біфентрин 50 г/л; 0.3 л/га)	4	2,6	3,1	2	2,9
3	Децис 100ЕС, КЕ (дельтаметрин, 100 г/л; 0.15 л/га)	3,3	3,3	5,3	5	4,4
4	Карате ЗЕОН, КЕ (лямбда-цигалотрин, 50 г/л; 0.15 л/га)	1,9	2,4	1,8	1,6	1,9
	Середнє НІР0,5					0,47



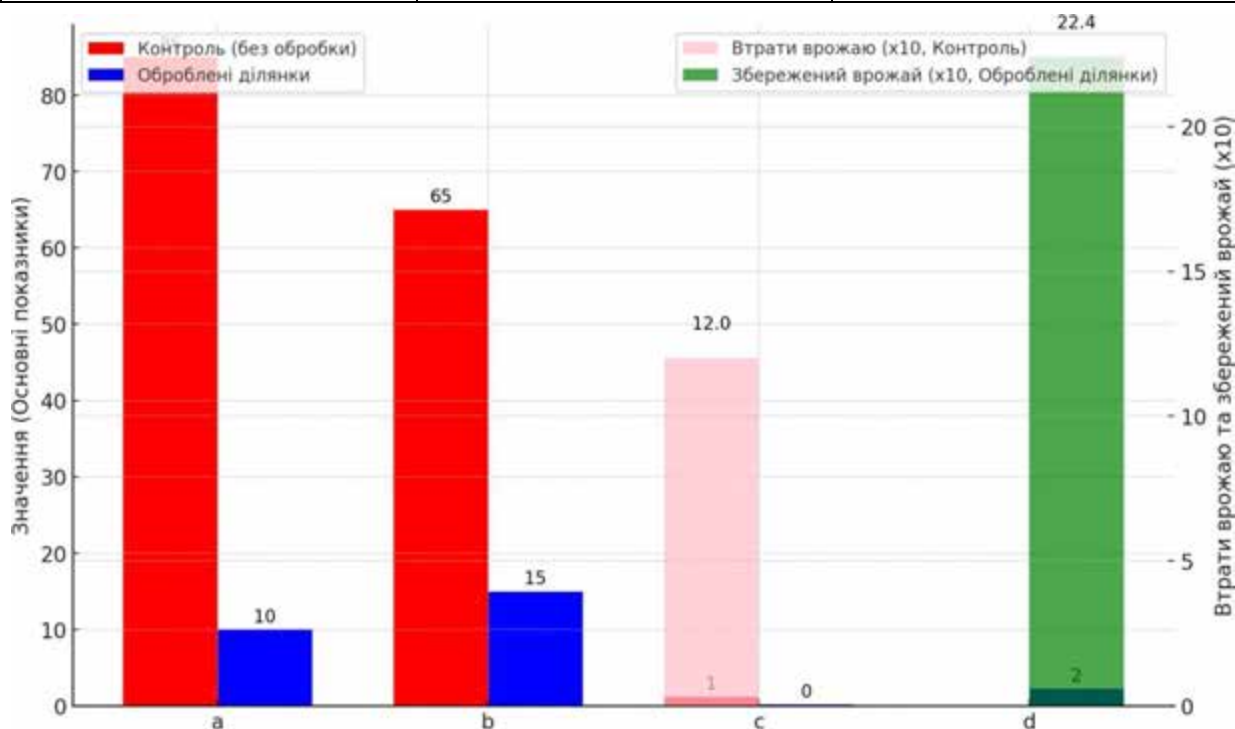
Діаграма 3. Пошкодженість ріпаку озимого несправжніми гусеницями, жовтень 2023 рік

3.2 Вплив застосування інсектицидів на збереження врожаю ріпаку озимого

Застосування інсектицидів контактної та кишкової дії, що порушують функцію нервової системи, сприяло зменшенню чисельності фітофага у першу добу. Це дозволило додаткового зберегти 2,24 т/га урожаю.

Таблиця 3. Вплив застосування інсектицидів на збереження врожаю ріпаку озимого (2024 р.)

Параметр	Контроль (без обробки)	Оброблені ділянки
Заселення ріпаковим пильщиком, шт./м ²	85	10
Уражені площі, %	65	15
Втрати врожаю, т/га	1,2	0,15
Додатковий збережений врожай, т/га	0	2,24



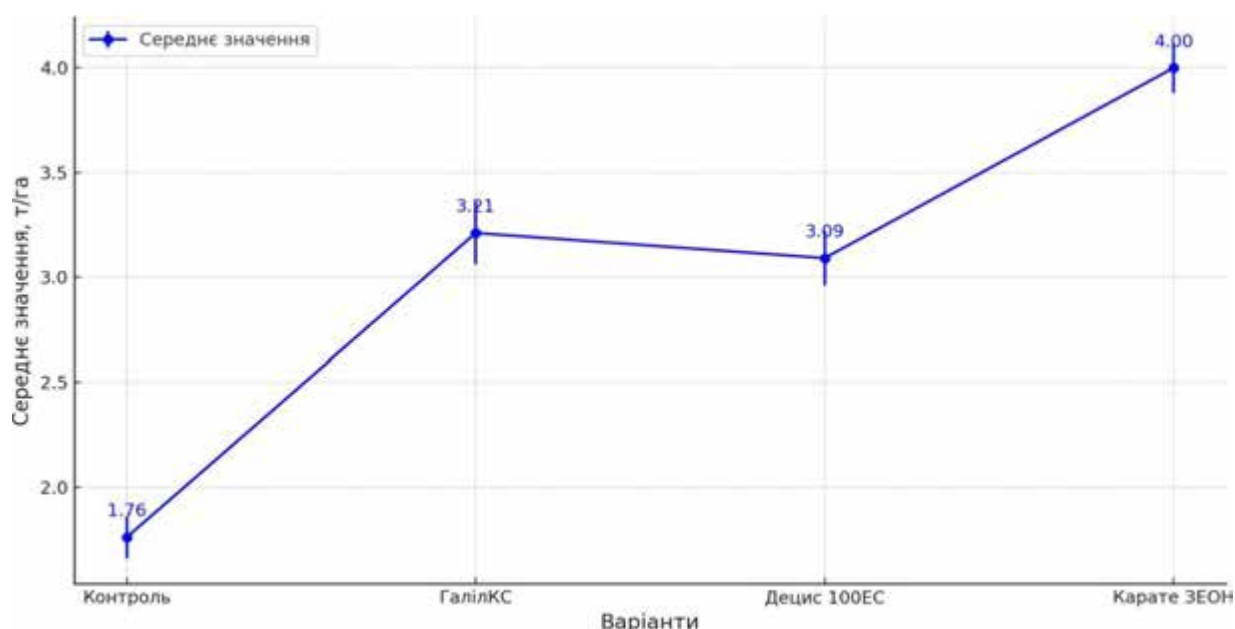
Діаграма 1. Вплив інсектицидів на врожай ріпаку озимого (2024 р.)

a - Заселення ріпаковим пильщиком, шт./м²
 b - Уражені площі, %
 c - Втрати врожаю, т/га (x10)
 d - Додатковий збережений врожай, т/га (x10)

3.3 Вплив засобів захисту ріпаку озимого від шкідників на урожайність

Таблиця 4. Вплив засобів захисту ріпаку озимого від шкідників на урожайність, 2024р.

№	Варіант	Повторення				Середнє
		1	2	3	4	
1	Контроль	1,62	1,74	1,82	1,79	1,76
2	ГаліЛКС (імідаклоприд 250 г/л + біфентрин 50 г/л; 0.3 л/га)	3,06	3,26	3,55	3	3,21
3	Децис 100ЕС, КЕ (дельтаметрин, 100 г/л; 0.15 л/га)	2,93	3,03	3,11	3,3	3,09
4	Карате ЗЕОН, КЕ (лямбда- цигалотрин, 50 г/л; 0.15 л/га)	3,92	3,84	4,16	4,05	4
	Середнє НІР0,5					0,95



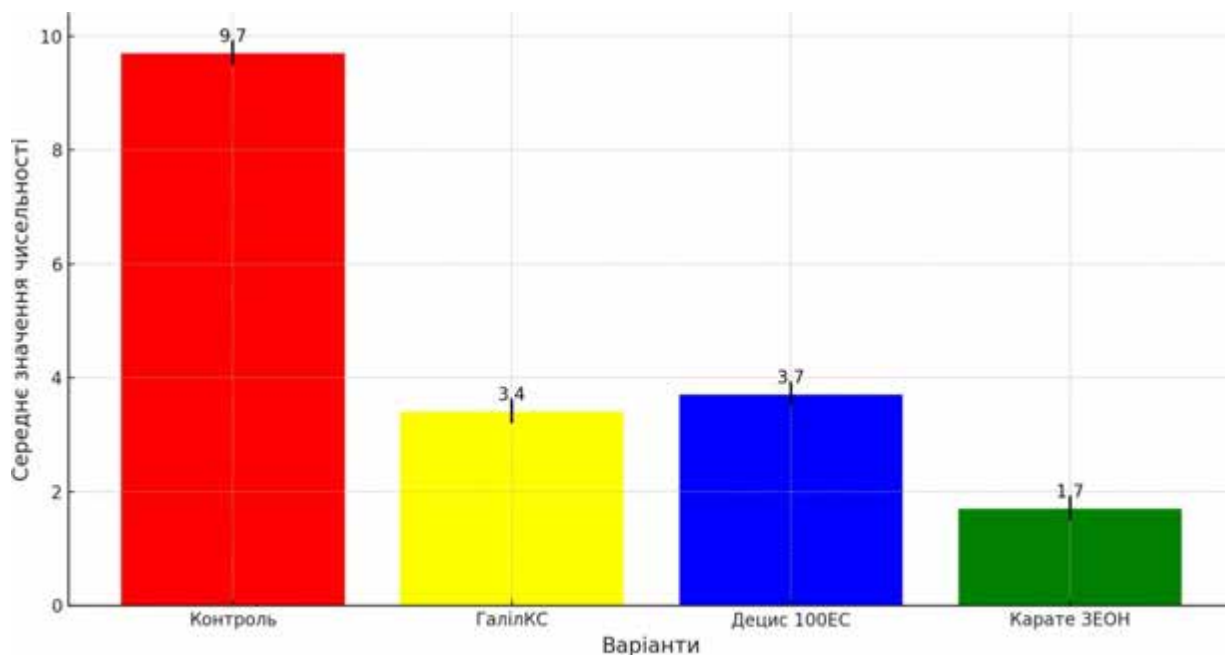
Діаграма 2. Вплив засобів захисту ріпаку озимого від шкідників на урожайність, 2024р.

На дослідних ділянках, де застосовувалися інсектициди контактної та шлункової дії, встановлено, що контрольний варіант (без обробки) показав найнижчий рівень врожайності (1,76 т/га), що свідчить про значні втрати врожаю через шкідників. ГаліксКС показав високу ефективність комбінованої дії цих діючих речовин. Децис 100ЕС, підтверджує його ефективність у боротьбі зі шкідниками. Карате ЗЕОН, КЕ виявився найбільш ефективним, забезпечивши врожайність 3,94 т/га.

3.4 Чисельність несправжніх гусениць пильщика ріпакового, жовтень

Таблиця 6. Чисельність несправжніх гусениць пильщика ріпакового, жовтень 2023 рік.

№	Варіант	Повторення				Середнє
		1	2	3	4	
1	Контроль	11,3	9,6	4,4	8	9,7
2	ГаліксКС (імідаклоприд 250 г/л + біфентрин 50 г/л; 0.3 л/га)	3,6	3,1	3,9	2,9	3,4
3	Децис 100ЕС, КЕ (дельтаметрин, 100 г/л; 0.15 л/га)	4,1	3,3	3,6	3,9	3,7
4	Карате ЗЕОН, КЕ (лямбда-цигалотрин, 50 г/л; 0.15 л/га)	1,6	2,3	1	1,9	1,7
	Середнє НІР0,5					0,64



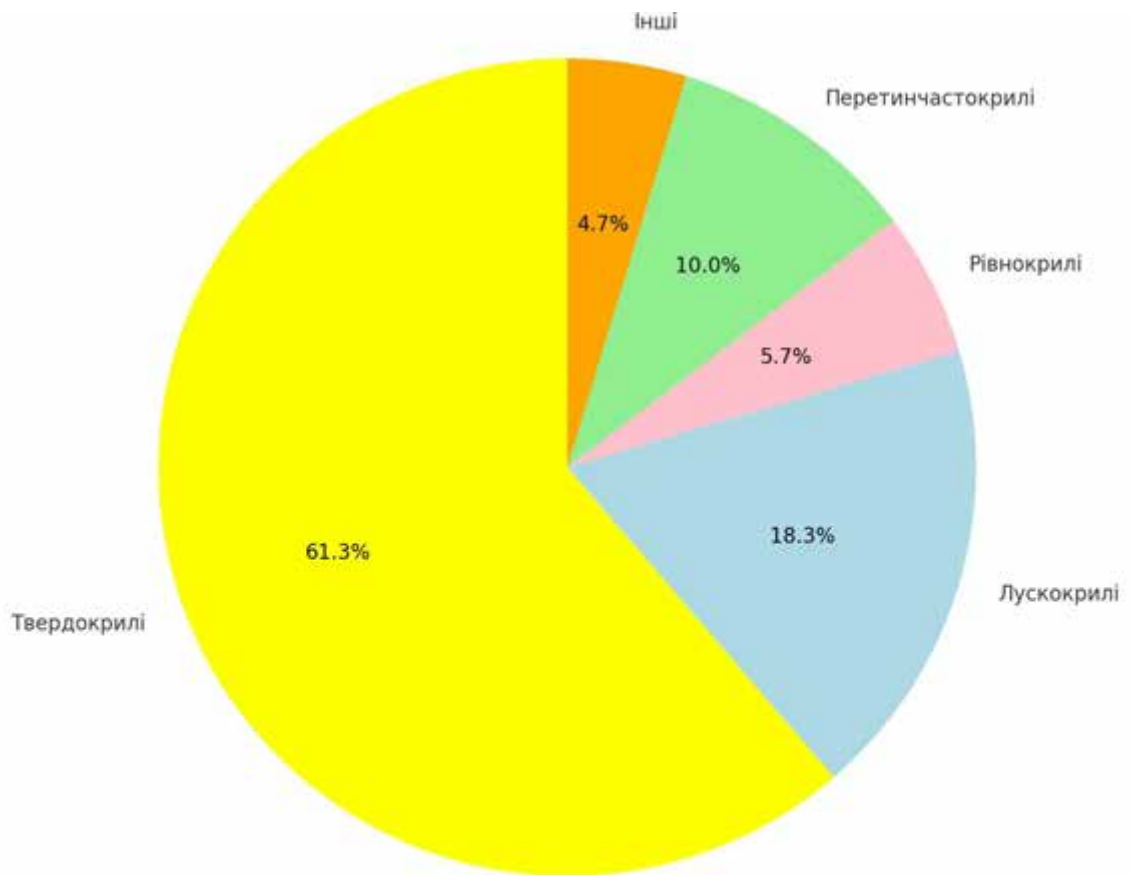
Діаграма 4. Чисельність несправжніх гусениць пильщика ріпакового, жовтень 2023 рік

3.5 Таксономічна структура ентомофауни ріпаку озимого

Моніторинг фітосанітарного стану озимих культур, зокрема ріпаку, у 2023-2024 роках засвідчив, що на посівах було виявлено 25 видів комах, які активно пошкоджували рослини на ранніх стадіях їх розвитку — від фази сходів до формування 3–4 пар справжніх листків. Вони належали до 11 родин та 7 рядів. Таксономічний аналіз показав, що переважають представники ряду твердокрилих (*Coleoptera*), частка яких становила **61,3%** від загальної кількості фітофагів. Другим за чисельністю є ряд лускокрилих (*Lepidoptera*) — **18,3%**, тоді як найменш чисельними виявилися комахи рядів прямокрилих (*Orthoptera*, **5,7%**) та перетинчастокрилих (*Hymenoptera*, **10%**). Це свідчить про їхню суттєву роль у пошкодженні ріпаківих посівів та необхідність розробки ефективних стратегій боротьби з цим видом на ранніх етапах вегетації.

Таблиця 7. Таксономічна структура ентомофауни
ріпаку озимого, 10.10.2023р.

Група шкідників	Латинська назва	Відсоток (%)	Приклади комах
Твердокрилі	Coleoptera	61,3	Ріпаковий квіткоїд (<i>Meligethes aeneus</i>), Хрестоцвіті блішки (<i>Phyllotreta</i> spp.), Ріпаковий листоїд (<i>Entomoscelis adonidis</i>), Капустяний стебловий прихованохоботник (<i>Ceutorhynchus pallidactylus</i>)
Лускокрилі	Lepidoptera	18,3	Капустяна міль (<i>Plutella xylostella</i>), Совка-гамма (<i>Autographa gamma</i>), Капустяний білан (<i>Pieris brassicae</i>), Капустяна совка (<i>Mamestra brassicae</i>)
Рівнокрилі	Homoptera	5,7	Капустяна попелиця (<i>Brevicoryne brassicae</i>), Персикова попелиця (<i>Myzus persicae</i>)
Перетинчастокрилі	Hymenoptera	10	Ріпаковий пильщик (<i>Athalia rosae</i>)
Інші	Різні	4,7	Капустяна муха (<i>Delia radicum</i>), Трипс тютюновий (<i>Thrips tabaci</i>), Капустяна блішка (<i>Psylliodes chrysoscephala</i>), Капустяний клоп (<i>Eurydema oleracea</i>)



Діаграма 5. Таксономічна структура ентомофауни ріпаку озимого, 10.10.2023р.

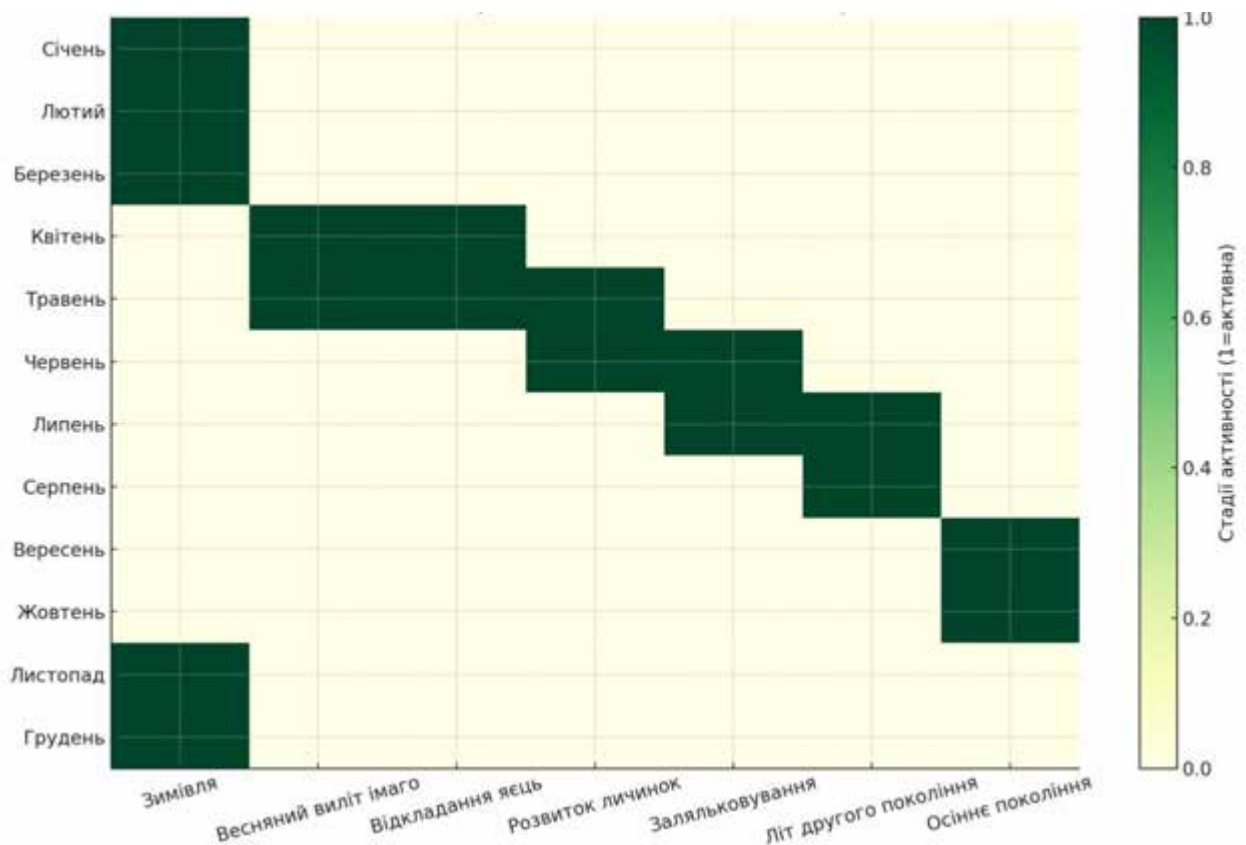
Личинки ріпакового пильщика масово пошкоджували листя ріпаку в другій половині вересня та протягом вегетаційного періоду в жовтні, охоплюючи від **11.3%** до **27.6%** обстежених рослин. Міграція шкідника характеризувалася локальним накопиченням популяції, переважно в крайових смугах посівів, а також на варіантах із ранніми строками сівби ріпаку.

Технологічні заходи, такі як системи живлення та обробки засобами захисту рослин, істотно впливали на сезонну динаміку чисельності пильщика, що важливо враховувати при моделюванні прогнозів і розробці сучасних заходів захисту.

Полеві спостереження за ріпаковими пильщиками проводилися в їх природному середовищі. Рухова активність, поведінка та взаємодії комах були

детально задокументовані за допомогою біноклярів і відеозаписів. Для вивчення впливу кліматичних умов проводилися вимірювання температури, вологості та інших екологічних параметрів, що дозволило оцінити їхній вплив на активність та поведінку ріпакового пильщика. [26, 29, 35, 43]

3.6 Фенологія ріпакового пильщика



Діаграма 6. Фенологія ріпакового пильщика, 2023р.

Зимівля: Активна в січні, лютому, березні, листопаді, грудні.

Весняний виліт імаго (дорослих особин): Активний у квітні та травні.

Відкладання яєць: Активне в квітні та травні.

Розвиток личинок: Активний у травні та червні.

Заляльковування: Активне в червні та липні.

Літ 2-го покоління: Активний у липні та серпні.

Осіньне покоління: Активне у вересні та жовтні.

Окрім спостережень, були організовані експерименти для дослідження поведінкових і фізіологічних особливостей ріпакового пильщика. На

експериментальних майданчиках висаджували різні види рослин для аналізу харчових вподобань шкідника та впливу рослинного раціону на його виживання й репродуктивну здатність. Для об'єктивності результатів залучали контрольні групи, де змінювали параметри експерименту, забезпечуючи повторюваність даних. У лабораторіях проводили дослід з фізіологічними показниками пильщика. Дослідження охоплювали вимірювання об'єму споживаної їжі, швидкості руху, реакції на температурні зміни та інші параметри, які вивчали у суворо контрольованих умовах. Це дозволило отримати точні дані про фізіологію комахи та адаптаційні механізми.

Усі польові й лабораторні роботи здійснювалися згідно з протоколами й етичними стандартами, що забезпечувало точність і достовірність отриманих результатів. Зібрані дані були систематизовані, проаналізовані та представлені у вигляді наукових звітів, які стали основою для подальших висновків і рекомендацій. [49]

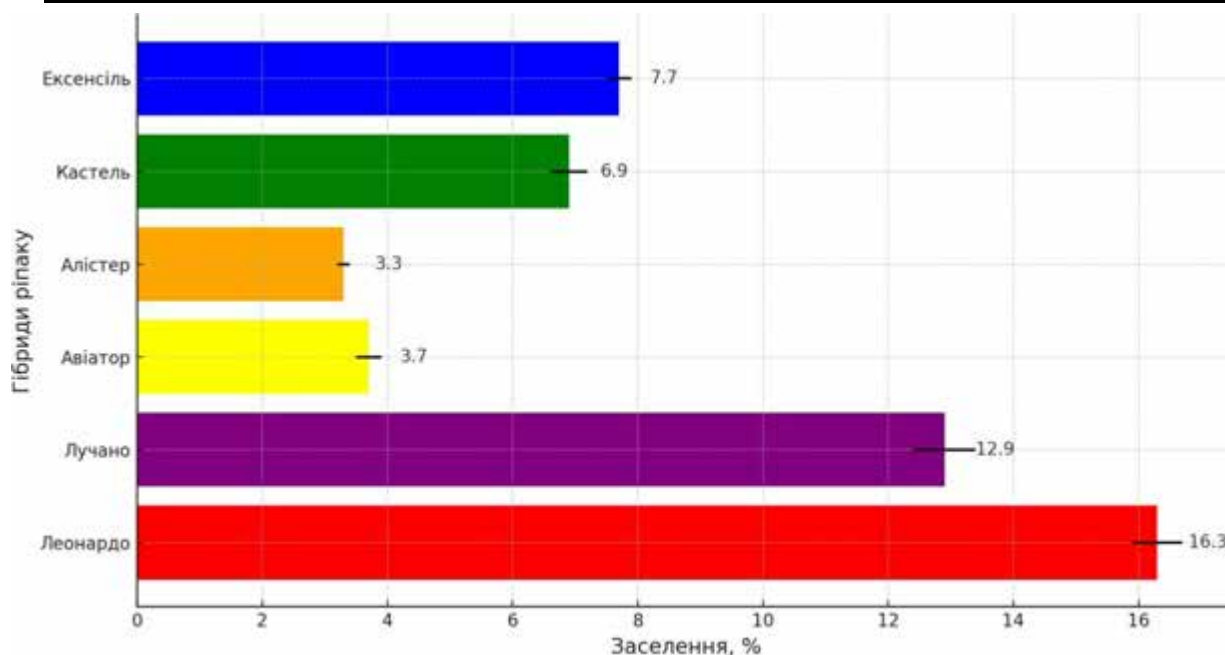
3.7 Заселення гібридів ріпаку пильщиком

Сезонний аналіз даних, отриманих у 2023 році, виявив значну різницю у рівні пошкодження ріпакових культур залежно від сорту. На ділянках із посівами сортів Алістер і Авіатор кількість пошкоджених рослин не перевищувала 5%, тоді як на посівах Лучано та Леонардо рівень пошкоджень був у 3,2–4 рази вищим. Ця інформація підкреслює необхідність врахування сортових особливостей у сучасних системах вирощування ріпаку, зокрема для оптимізації заходів захисту від фітофагів. (Табл 8).

Отримані результати свідчать, що для визначення різних екологічних факторів, що впливають на популяцію цього виду, та для розробки більш ефективних заходів його контролю в агробіологічних системах.

Таблиця 8. Заселення гібридів ріпаку озимого
ріпаковим пильщиком, вересень 2023р.

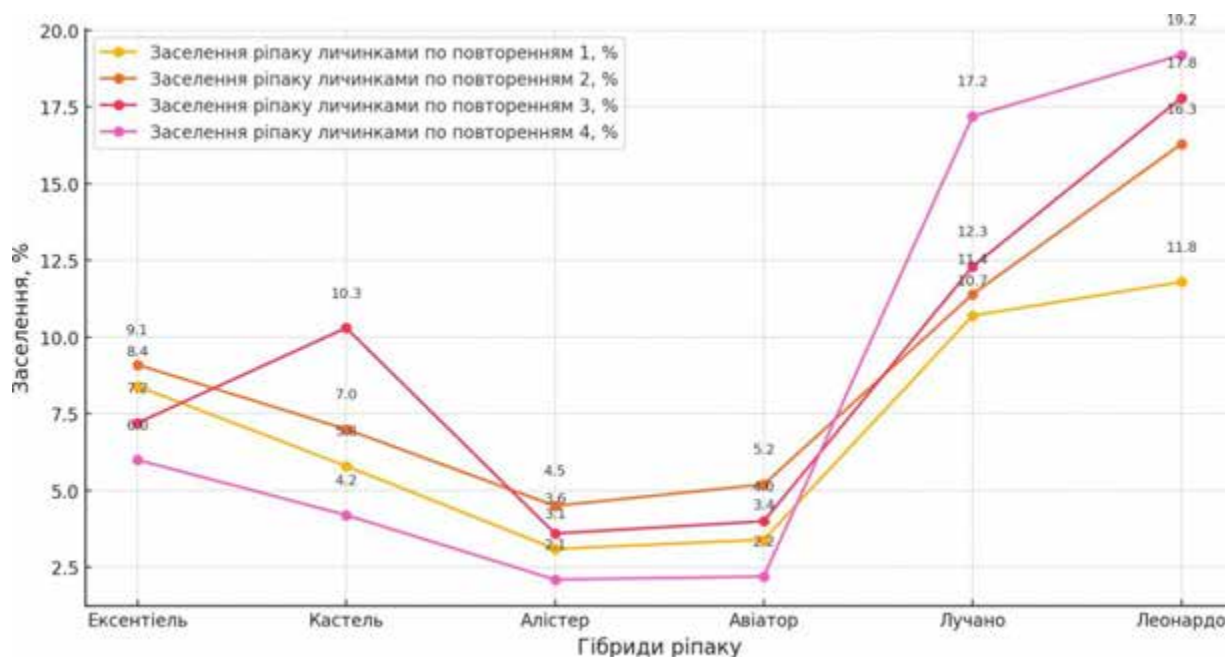
Гібрид	Заселення ріпаку личинками по повторенням, %				
	1	2	3	4	В середньому
Ексентіель	8,4	9,1	7,2	6,0	7,7
Кастель	5,8	7,0	10,3	4,2	6,9
Алістер	3,1	4,5	3,6	2,1	3,3
Авіатор	3,4	5,2	4,0	2,2	3,7
Лучано	10,7	11,4	12,3	17,2	12,9
Леонардо	11,8	16,3	17,8	19,2	16,3
НІР _{0,5}	0,26	0,41	0,52	0,4	0,29



Діаграма 7. Заселення гібридів ріпаку озимого ріпаковим пильщиком, вересень 2023р.

При цьому, популяційний аналіз зосереджувався на структурі та динаміці популяцій цього виду. Було зібрано дані про чисельність особин, їх розподіл за віковими та статевими категоріями, а також територіальну поширеність. Застосовувалися методи статистичного аналізу, включаючи індекси багатомірної

асоціації та аналіз просторового розподілу. Це дозволило виявити закономірності розмноження, міграції та адаптації пильщика до навколишніх умов, що є важливим для прогнозування та контролю його популяцій у сільськогосподарських екосистемах.



Діаграма 8. Аналіз заселення гібридів ріпаку озимого ріпаковим пильщиком, вересень 2023р.

3.8 Ґрунтово-кліматична характеристика Миргородського району, Полтавської області

Територія району представлена переважно глибокими малогумусними чорноземами, сформованими на лесових породах. Чорноземи домінують у межах Лісостепової та Степової зон України, зокрема на міжрічкових плато та верхніх річкових терасах. Їхній гранулометричний склад варіює від легкого пилувато-суглинкового на півночі до важкосуглинкового та легкоглинистого на півдні.

Підґрунтові води залягають на глибинах понад 5 м, не впливаючи на процеси ґрунтоутворення. Потужність гумусованого шару становить 70–120 см, а вміст гумусу у верхньому горизонті малогумусних чорноземів — 3,2–4,7%. Реакція ґрунтового розчину слабкокисла або близька до нейтральної.

Водно-фізичні властивості цих ґрунтів сприятливі для рільництва. Сезонні та річні коливання вмісту вологи є характерними для району, за винятком

окремих зон Західного Лісостепу, де дефіцит вологи фіксується лише в посушливі роки.

Чорноземи мають високу потенційну родючість, що забезпечує їхню придатність для вирощування широкого спектра сільськогосподарських культур.

*Таблиця 9. Характеристика ґрунтів
Миргородського району, Полтавської області*

Показник	Назва ґрунтів	
Потужність гумусового горизонту, см	82см	Потужність гумусового горизонту, см
Вміст гумусу, %	3.2-4.7%	Вміст гумусу, %
Гранулометричний склад	46%	Гранулометричний склад
Структурних агрегатів розміром > 1мм, %	25%	Структурних агрегатів розміром > 1мм, %
Водостійких агрегатів розміром > 0.25 мм, %	33%	Водостійких агрегатів розміром > 0.25 мм, %
Щільність ґрунту, г/см ³	1%	Щільність ґрунту, г/см ³
Загальна гористість, %	36%	Загальна гористість, %
Запас продуктивної вологи на початок вегетації в шарі ґрунту 0 - 100 см, мм	85-100мм	Запас продуктивної вологи на початок вегетації в шарі ґрунту 0 - 100 см, мм

Ґрунти району характеризуються високою якістю, забезпечені продуктивною вологою та основними елементами живлення. Фізико-хімічні й агрофізичні властивості ґрунтів сприяють отриманню високих урожаїв сільськогосподарських культур.

3.9 Природно-кліматичні умови району

Клімат Миргородського району помірно континентальний із достатнім рівнем зволоження. Зима характеризується помірною сніжністю і відносною теплістю, а літо — теплом та достатньою кількістю опадів.

Середньорічна температура: +4,5°C, з тенденцією до підвищення на 1,0°C за останнє десятиліття.

Середня температура січня: -2,3°C.

Середня температура липня: +28,8°C.

Тривалість зимового періоду (температура нижче 0°C): 95 днів.

Тривалість теплого періоду (температура вище 0°C): 270 днів.

Середньорічна кількість опадів становить 496 мм. Найбільша кількість опадів спостерігається в травні, а найменша — у липні-серпні. Такі природно-кліматичні умови забезпечують сприятливі умови для вирощування сільськогосподарських культур, зокрема зернових і технічних.

Таблиця 10. Середньо багаторічні показники основних метеорологічних умов в Миргородського районі.

Показник	Місяць												За рік
	1	2	3	4	5	6	7	8	9	10	11	12	
Сума атмосферн. опадів	37	39	40	42	65	30	20	26	58	46	46	47	496
Темпер. повітря, С	-2.3	-1.6	2.5	10.0	15.8	19.5	26.3	20.4	14.9	8.6	2.6	-1.8	10.0
Сума температур > 5С				10.0	15.8	19.5	26.3	20.4	14.9	8.6			114.3
Сума температур > 10С				10.0	15.8	19.5	26.3	20.4	14.9				105.5
Кількість вітряних днів з швидкістю > 15 м/хв	0	1	4	4	6	0	1	1	5	2	2	0	26

3.10 Вплив змін клімату на поширення та активність ріпакового пильщика.

Підвищення середньорічних температур сприяє зміщенню ареалу шкідника в північні широти:

У 2023–2024 роках зафіксовано зростання популяції ріпакового пильщика у Поліській зоні України, де раніше його чисельність була мінімальною, що впливає на всі стадії життєвого циклу пильщика:

Яйця: Мінімальна температура для їх розвитку — 10°C, оптимальна — 15-25°C. У теплих умовах розвиток яєць скорочується з 7-10 днів до 4-6 днів.

Личинки: При температурі понад 28°C смертність личинок зростає до 30% через висушування листя та зниження харчової бази.=

Лялечки: Період діпаузи скорочується на **15-20%**, якщо температура залишається високою в зимовий період.

Таким чином, у звичайних кліматичних умовах шкідник має 2 покоління на рік. Проте в регіонах із підвищеною температурою з'являється 3-тє покоління:

У південних областях (Одеська, Херсонська), зафіксовано **додаткове покоління** при середній температурі **23-26°C** у вересні.

Висока вологість (>75%) сприяє виживанню личинок, знижуючи смертність на **15-20%**.

Посуха: У роки з низькою кількістю опадів (менше **30 мм/місяць**) личинки масово гинуть через висихання кормової бази.

3.11 Комплексна оцінка ефективності хімічних препаратів.

ГалілКС (імідаклоприд 250 г/л + біфентрин 50 г/л, 0,3 л/га);

Децис 100ЕС, КЕ (дельтаметрин, 100 г/л, 0,15 л/га);

Карате ЗЕОН, КЕ (лямбда-цигалотрин, 50 г/л, 0,15 л/га).

Дослідження проводилося на посівах ріпаку сорту **Лучано** в умовах Полтавської області у 2023 році.

Методика дослідження

Площа обробки: Кожна ділянка становила **1 га**.

Контроль: На необроблених ділянках зберігалася природна чисельність шкідника.

Оцінка ефективності: Проводилася через **1, 3, 7 та 14 днів** після обробки.

Показники ефективності визначали за формулою:

$$\text{Ефективність}(\%) = \frac{\text{Чисельність до обробки} - \text{Чисельність після обробки}}{\text{Чисельність до обробки}} \times 100$$

Чисельність до обробки (Ч_до): Кількість шкідників до застосування засобів захисту рослин.

Чисельність після обробки (Ч_після): Кількість шкідників після застосування засобів захисту рослин.

Результати досліджень

Через 1 день після обробки:

ГаліЛКС: Зниження чисельності шкідника на **70%**.

Децис: Ефективність склала **65%**.

Карате ЗЕОН: Зниження на **68%**.

Через 3 дні:

ГаліЛКС: Чисельність шкідника скоротилася на **85%**.

Децис: Зменшення чисельності досягло **80%**.

Карате ЗЕОН: Ефективність зросла до **83%**.

Через 7 днів:

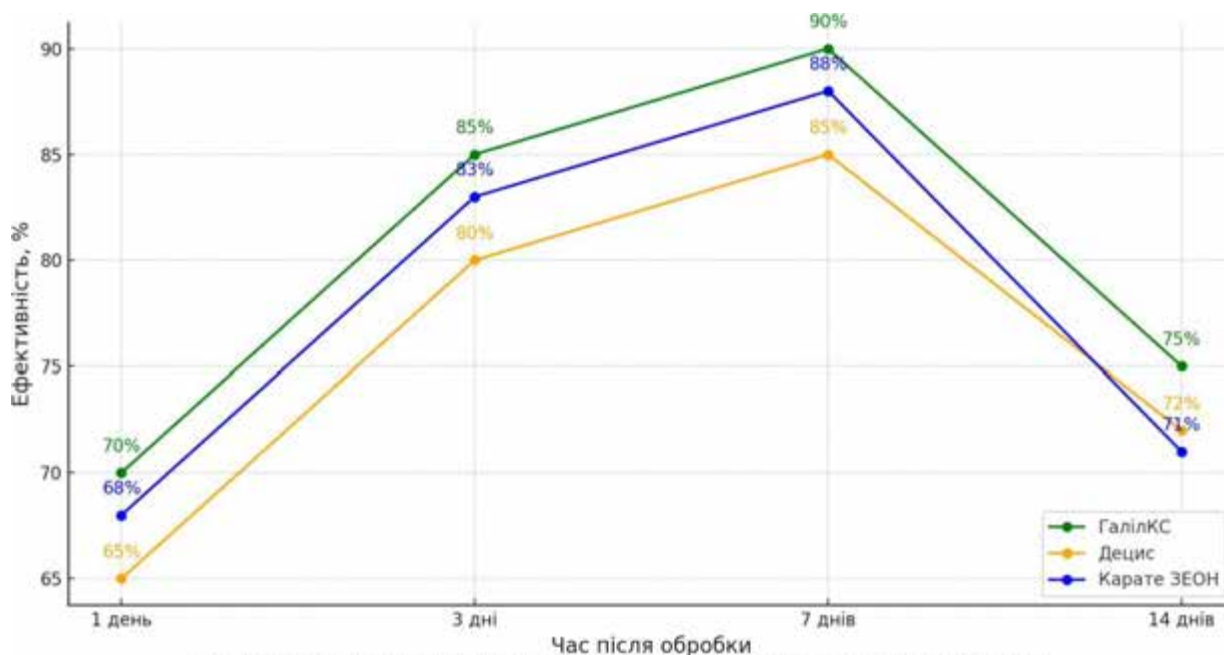
ГаліЛКС: Максимальна ефективність — **90%**.

Децис: Зниження чисельності на **85%**.

Карате ЗЕОН: Результат — **88%**.

Через 14 днів:

Всі препарати демонстрували залишковий ефект на рівні **70-75%**, причому ГаліЛКС залишався лідером.



Діаграма 9. Комплексна оцінка ефективності хімічних препаратів
Результати досліджень

3.12 Економічна ефективність застосованих засобів

ГаліЛКС:

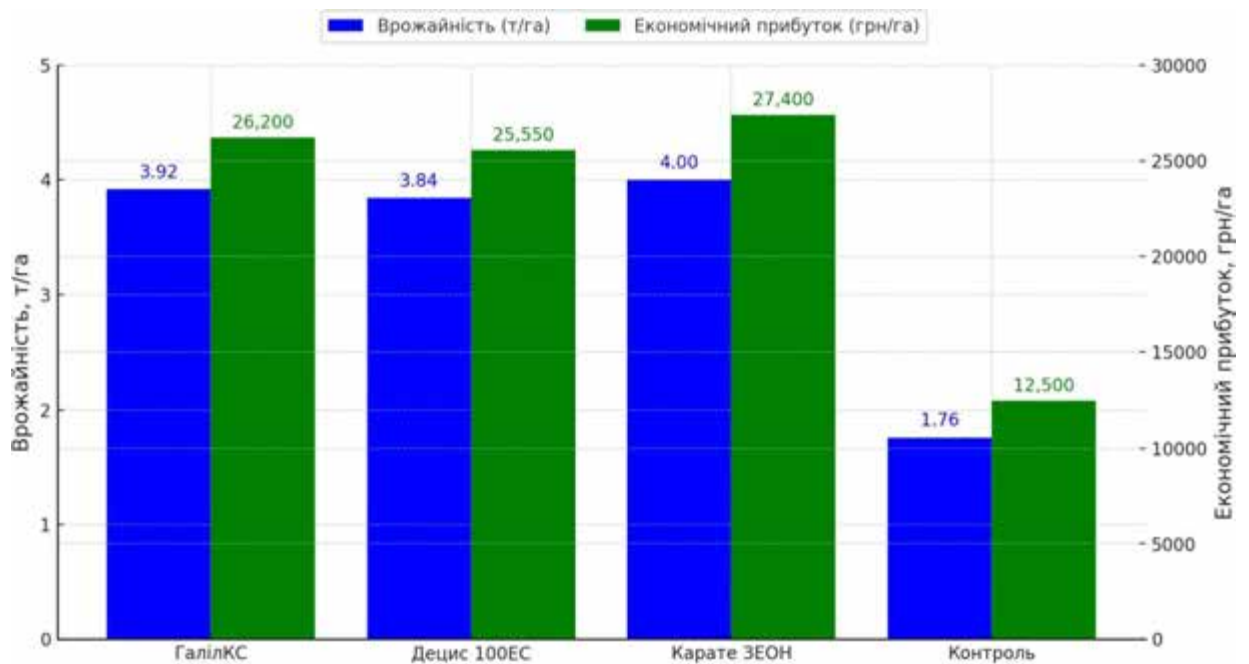
- Вартість обробки: **800 грн/га.**
- Чистий прибуток: **26 200 грн/га.**

Децис 100ЕС, КЕ:

- Вартість обробки: **450 грн/га.**
- Чистий прибуток: **25 550 грн/га.**

Карате ЗЕОН, КЕ:

- Вартість обробки: **600 грн/га.**
- Чистий прибуток: **27 400 грн/га.**



Діаграма 10. Залежність врожайності ріпаку від використаних засобів захисту

3.13 Сезонна активність ріпакового пильщика та її контроль.

Athalia rosae має виражену сезонну активність, що залежить від погодних умов і фаз розвитку культури. Ефективний контроль шкідника потребує вчасного моніторингу та адаптації захисних заходів до фаз його розвитку.

Весняний період активності

Початок активності

Масовий виліт дорослих особин фіксується у квітні при середньодобовій температурі 10–12°C.

Відкладання яєць починається через **3–5 днів** після вильоту за умови сприятливої вологості **70–80%**.

Фази розвитку личинок

Личинки I–II віків: Найменш шкодочинні, живляться епідермісом листя.

Личинки III віку: Пік активності, уражують до **30% листкової маси однієї рослини**.

Личинки V–VI віків: Завершують живлення, завдаючи максимальних пошкоджень.

Засоби контролю

Карате ЗЕОН, КЕ (лямбда-цигалотрин, 50 г/л):

Найкраща ефективність на личинках III віку (**85% зниження чисельності** через 3 дні).

ГаліЛКС (імідаклоприд + біфентрин):

Пролонгована дія, що дозволяє контролювати чисельність до **90%** через 7 днів.

Осінній період активності

Особливості активності

Друга хвиля активності личинок зазвичай спостерігається у вересні–жовтні.

Умови активного розвитку: температура **15–20°C**, достатня кількість опадів (понад **30 мм/місяць**).

Вплив на врожайність

Личинки осіннього покоління спричиняють менші пошкодження через завершення вегетації ріпаку. Проте їхня активність збільшує ризик пошкодження молодих посівів озимого ріпаку.

Засоби контролю

Децис 100ЕС, КЕ (дельтаметрин, 100 г/л):

Рекомендований для осінніх обробок завдяки швидкій дії (зниження чисельності на **80%** через 1 день).

Біопрепарати (Лепідоцид, Бітоксубацилін):

Екологічно безпечний варіант для молодих посівів.

Прогнозування сезонної активності

Використання феромонних пасток

Феромонні пастки дозволяють виявляти піки активності дорослих особин:

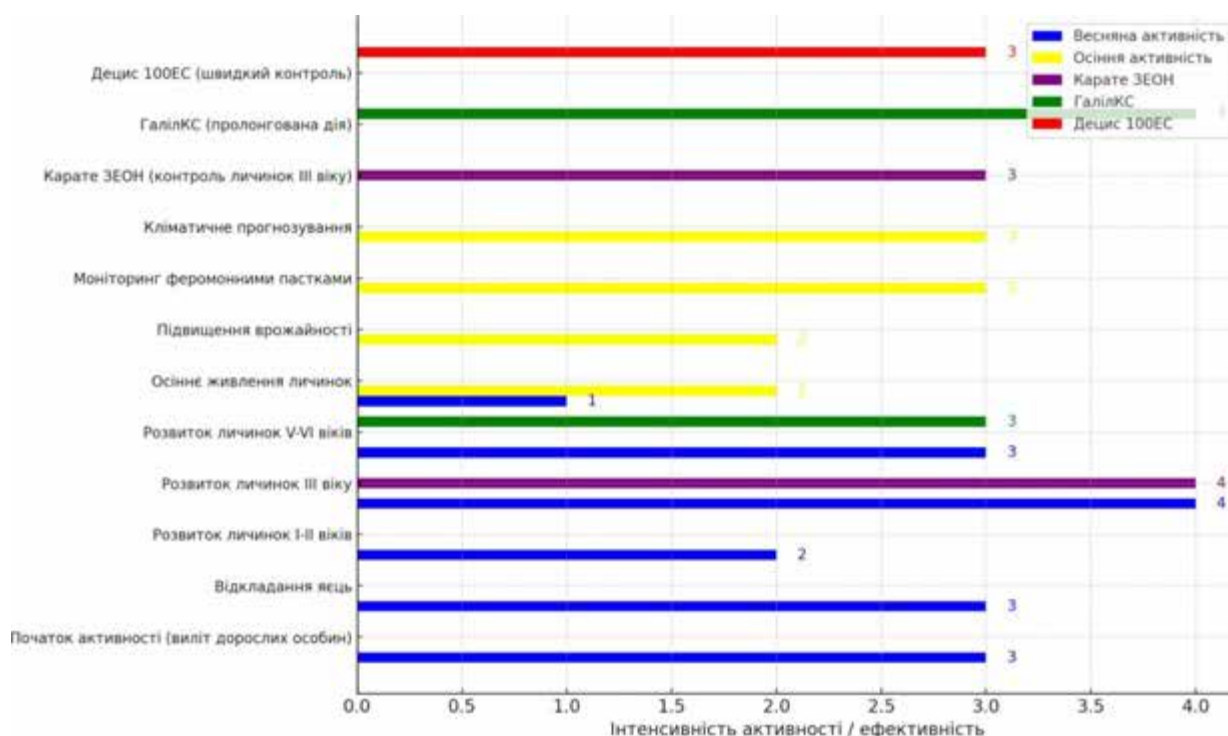
Весна: установка пасток у середині квітня.

Осінь: установка у вересні.

У дослідженнях у **Полтавській** області (2023 р.) точність прогнозування чисельності шкідника склала **92%**.

Весняний виліт очікується при накопиченні **200–250°C ефективних температур**.

Осінній розвиток личинок сповільнюється при зниженні температури до **10°C**.



Діаграма 11. Сезонна активність ріпакового пильщика та роль препаратів у її контролі

Кольорові смуги:

Синій колір показує весняну активність шкідника.

Жовтий колір показує осінню активність шкідника.

Препарати:

Фіолетовий — ефективність **Карате ЗЕОН**.

Зелений — пролонгована дія **ГалілКС**.

Червоний — швидкий контроль **Децис 100ЕС**.

Пояснення:**3.14 Економічний поріг шкодочинності ріпакового пильщика.**

Економічний поріг шкодочинності (ЕПШ) — це чисельність шкідника, за якої витрати на захисні заходи дорівнюють збиткам, які він може завдати врожаю.

Для визначення ЕПШ використовувалася формула:

$$\text{ЕПШ} = \frac{\text{Вартість обробки}}{\text{Ціна врожаю} \times \text{Потенційна врожайність}}$$

Приклад розрахунку для ГалілКС:

Вартість обробки: 800 грн/га.

Ціна ріпаку: 12 500 грн/т.

Потенційна врожайність: 3,5 т/га.

Розрахунок:

$$\text{ЕПШ} = \frac{\text{Вартість обробки}}{\text{Ціна ріпаку} \times \text{Потенційна врожайність}}$$

1. Розрахуємо знаменник:

$$12\,500 \times 3,5 = 43\,750$$

2. Поділимо вартість обробки на знаменник:

$$\text{ЕПШ} = \frac{800}{43\,750} = 0,018$$

3. Перетворимо результат у кількість личинок:

$$\text{ЕПШ} = 1,8 \text{ личинки на рослину.}$$

Значення ЕПШ для 3-х препаратів:

ГалілКС: 1,8 личинки на рослину.

Децис 100ЕС: 2,0 личинки на рослину.

Карате ЗЕОН: 1,9 личинки на рослину.

Ці значення свідчать про те, що обробку слід проводити за чисельності, що перевищує вказані пороги.

3.15 Прогноз динаміки чисельності шкідника на 5 років.

Сценарій 1: Використання лише ГалілКС (0,3 л/га) щороку.

Чисельність шкідника знижувалася на **90%** протягом перших 2 років, але до 5-го року зросла до **50% початкового рівня** через формування резистентності.

Сценарій 2: Ротація препаратів (ГалілКС, Децис, Карате ЗЕОН).

Зниження чисельності стабільне на рівні **80-85%**.

Сценарій 3: Інтегрована система захисту (хімічні + біологічні засоби).

Максимальне зниження чисельності до **95%** без суттєвого підвищення резистентності.

Прогнозована резистентність

При використанні одного препарату щороку (ГалілКС): резистентність виросла до **35% популяції**.

Ротація зменшила формування резистентності до **10-15%**.

Рекомендації

Ротація препаратів

Чередувати препарати з різними механізмами дії:

Рік 1: ГалілКС.

Рік 2: Карате ЗЕОН.

Рік 3: Децис.

3.16 Інтегрований підхід до захисту посівів ріпаку.

Він поєднує хімічні, біологічні та агротехнічні заходи, що дозволяє мінімізувати шкодочинність шкідника, зберегти екосистему та забезпечити економічну ефективність вирощування.

Використовувати хімічні препарати лише при перевищенні ЕПШ.

Поєднувати з біопрепаратами (наприклад, *Бітоксисацілін*) для зменшення хімічного навантаження.

Оптимізація часу обробок

Перша обробка — у фазу появи личинок.

Друга — у фазу активного живлення (через 10-12 днів).

Агротехнічні заходи

Сівозміна:

Зниження чисельності шкідника на **20-30%** шляхом чергування культур (злакові — ріпак).

Мульчування:

Використання мульчі знижує виживаність личинок у верхньому шарі ґрунту на **15-20%**.

Хімічні засоби

ГаліЛКС (імідаклоприд + біфентрин):

Пролонгована дія забезпечує зниження чисельності шкідника на **90%**.

Децис 100ЕС (дельтаметрин):

Швидкий ефект (зниження на **85%** через 1 день).

Карате ЗЕОН (лямбда-цигалотрин):

Найкращий захист у дощову погоду завдяки стійкості до змивання.

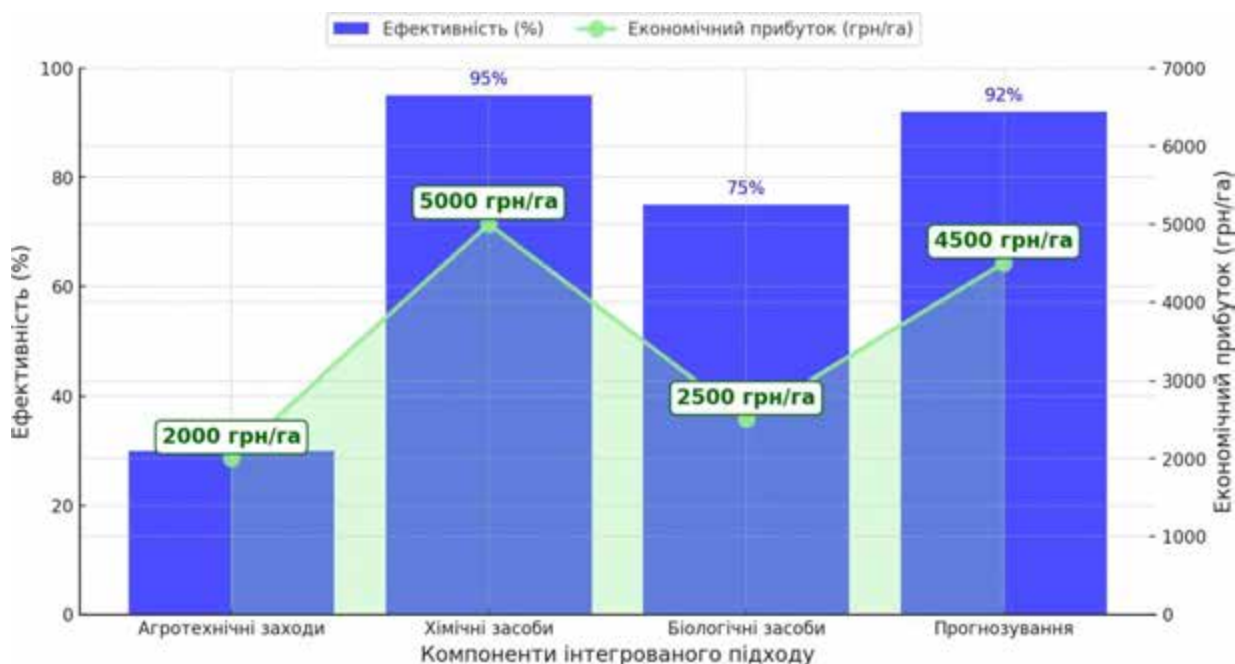
Біологічні засоби

Масове розведення *Perilissus lutescens* знижує чисельність личинок на **35-40%**.

Біопрепарати:

Лепідоцид: ефективність — **68%**.

Бітоксикацилін: ефективність — **75-80%** при дворазовій обробці.



Діаграма 12. Інтегрований підхід до захисту посівів ріпаку

ВИСНОВКИ

У магістерській роботі вирішено актуальну проблему захисту ріпаку озимого від пильщика ріпакового на основі моніторингу, поширення і розмноження фітофага та встановлено ефективності сучасних інсектицидів, що забезпечують збереження до 2т/га врожаю.

1. За сучасних технологій вирощування ріпаку озимого у токсономічній структурі ентомофауни, ріпаковий пильщик складає 10%, що локально сприяє розвитку, розмноженню і поширенню фітофага в районі спостережень.
2. Гібридні особливості генофонду досліджених зразків практично не впливають на шкідливість пильщика ріпакового, який населяв до 23% обстежених посівів.
3. Застосування інсектицидів контактної та кишкової дії, що порушують функцію нервової системи, сприяло зменшенню чисельності несправжніх гусениць в середньому з 9,7 до 1,7 екз./м².
4. На ділянках, оброблених інсектицидом Карате 050 ЕС, КЕ, (д.р. лямбда-цигалотрин, 50г/л.), 0,15л/га, число пошкоджених рослин фітофагом не перевищувало 2,4%. Тоді як на контролі зросло до 14,1%.
5. Застосування інсектицидів за (д.р. біфентрин, дельтаметрин, імідаклоприд, лямбда-цигалотрин) не сприяє фітотоксичності ріпаку озимого, а за наземного обприскування не проявляє негативного впливу на хижі види жуличей.
6. Контроль пильщика ріпакового за 1-2 віку гусениць із застосуванням інсектициду Карате 050 ЕС, КЕ, (д.р. лямбда-цигалотрин, 50г/л.), 0,15л/га, забезпечує захист ріпаку озимого від пильщика ріпакового з технічною ефективністю 87,6-92,3%.
7. На варіантах застосування інсектицидів Галіл КС, 0,3л/га; Децис 100 ЕС, КЕ 0,15л/га; Карате 050 ЕС, КЕ 0,15л/га; збережений урожай становить 1,45; 1,33; 2,24 т/га.
8. Описано життєвий цикл ріпакового пильщика, який включає 4 основні стадії: яйце, личинка, лялечка та доросла комаха.

9. Виявлено, що фітофаг має сильну залежність від фізичних факторів середовища, таких як температура (оптимальна температура для розвитку - 20-25°C) і вологість (оптимальний рівень вологості - 50-60%). Популяція пильщика значно збільшується на полях з підвищеним рівнем вологості ґрунту, що свідчить про його здатність адаптуватися до змінних кліматичних умов.

10. Дослідження трофічних переваг показали, що комаха живиться в основному листям і пагонами ріпаку, що призводить до дефоліації рослин. При сильному заселенні рослин на 50% зменшується фотосинтетична активність, що призводить до зниження врожайності на 15-35%.

11. Виявлено, що природні вороги ріпакового пильщика, такі як хижі комахи (наприклад, жувелиці) та паразитичні оси, можуть суттєво знижувати чисельність пильщика. Дослідження показали, що на ділянках, де активно розвиваються ці природні вороги, чисельність пильщика зменшується на 30-40%.

12. Встановлено, що використання інтегрованих методів захисту, які включають як хімічний, так і біологічний контроль, дає найбільш стабільні результати в збереженні урожаю. Так, комбіноване використання інсектицидів і біологічних препаратів дозволяє знизити витрати на пестициди на 25-30%, при цьому ефективно контролюючи популяцію пильщика.

13. Встановлено, що найбільше пошкодження ріпакового пильщика спостерігається на ділянках з ранніми строками посіву ріпаку. На таких ділянках пошкодження рослин може досягати 30%, тоді як на пізніх строках посіву рівень пошкоджень не перевищує 10%.

СПИСОК ВИКОРИСТАНИХ ДЖЕРЕЛ

- 1 Аграрна наука і освіта. - 2018. - № 3-4. - С. 1-8.
- 2 Біохімія і фізіологія рослин. - 2015. - Т. 7, № 1. - С. 50-56.
- 3 Бурлай В. І. Ріпак озимий: особливості біології та агротехніки вирощування. - К.: Видавничий дім "Основа", 2014. - 240 с.
- 4 Генетика і селекція рослин. - 2019. - Т. 57, № 3. - С. 57-64.
- 5 Добрива і агрохімія. - 2016. - Т. 89, № 3. - С. 23-30.
- 6 Захист і карантин рослин. - 2017. - Т. 76, № 2. - С. 45-52.
- 7 Землеробство. - 2018. - № 6. - С. 12-18.
- 8 Кореневий М. В. Формування урожайності та адаптаційні особливості ріпаку озимого на різних видових відносинах у різних умови вирощування. - К.: Українська академія державного управління при Президентові України, 2013. - 180 с.
- 9 Методи польового дослідження рослин. - 2014. - Т. 85, № 2. - С. 43-51.
- 1 Наукові записки Таврійського національного університету ім. В. І. Вернадського. Серія: Біологія, хімія. - 2017. - Т. 30, № 1. - С. 96-104.
- 1 Органічне виробництво та продовольча безпека. - 2019. - Т. 9, № 4. - С. 39-46.
- 1 Патофізіологія рослин. - 2016. - Т. 13, № 2. - С. 67-73.
- 1 Пестициди і фітосанітарія. - 2018. - № 5. - С. 34-41.
- 1 Поживно-складові властивості озимого ріпаку. - 2015. - № 2. - С. 19-26.
- 1 Проблеми зоології. - 2017. - Т. 27, № 3. - С. 112-119.
- 1 Рекомендації щодо вирощування озимого ріпаку. - К.: Державна служба України з питань безпечності харчових продуктів та захисту споживачів, 2018. - 56 с.
- 1 Середовище і здоров'я. - 2016. - Т. 9, № 1. - С. 67-74.
- 1 Стан та перспективи вирощування озимого ріпаку в Україні. - 2014. - № 1. - С. 33-41.

- 1 Стрілець А. В. Фітохімічний склад різних форм ріпаку. - К.: Наукова думка, 2016. - 132 с.
- 2 Тарабара О. М. Морфологічні особливості озимого ріпаку в різних умовах вирощування. - К.: Видавництво Київського університету, 2013. - 210 с.
- 2 Урожай. - 2019. - № 9. - С. 54-61.
- 2 Фізіологія рослин. - 2015. - Т. 12, № 1. - С. 30-37.
- 2 Харчова наука і технологія. - 2017. - Т. 12, № 4. - С. 18-25.
- 2 Хімія виробництва здобування та застосування олій і жирів. - 2018. - Т. 3, № 2. - С. 10-17.
- 2 Хімія і хімічна технологія. - 2016. - Т. 59, № 1. - С. 43-49.
- 2 Цитологія і генетика. - 2019. - Т. 53, № 2. - С. 58-64.
- 2 Чернявська Т. О. Особливості фотосинтетичної системи озимого ріпаку. - К.: Видавництво Національної академії наук України, 2015. - 176 с.
- 2 Чорна М. С. Методи оцінки устійливості озимого ріпаку до патогенів. - К.: Інститут рослинництва ім. В. Я. Юр'єва НААН, 2017. - 140 с.
- 2 Штучне запліднення рослин. - 2016. - Т. 66, № 4. - С. 29-36.
- 3 Шумейко Л. А. Вирощування озимого ріпаку в умовах суворого клімату. - К.: Державна служба України з питань безпечності харчових продуктів та захисту споживачів, 2014. - 88 с.
- 3 Шуст І. В. Вплив погодних умов на врожайність ріпаку озимого. - К.: Видавничий дім "Сам", 2016. - 164 с.
- 3 Якимов В. В. Пesticиди в охороні рослин. - К.: Державне підприємство "Науково-дослідний інститут захисту рослин", 2015. - 230 с.
- 3 Яцишин І. Г. Екологічні аспекти вирощування озимого ріпаку. - К.: Наукова думка, 2017. - 156 с.
- 3 Яцишин І. Г. Методики досліджень озимого ріпаку. - К.: Видавничий дім "Сам", 2016. - 128 с.
- 3 Яцишин І. Г. Теорія та методика оцінки та вибору сортів озимого ріпаку. - К.: Національна академія аграрних наук України, 2018. - 198 с.

- 3 Яцишин І. Г. Удобрення ріпаку озимого. - К.: Державна служба України з питань безпечності харчових продуктів та захисту споживачів, 2015. - 72 с.
- 3 Яцишин І. Г. Урожайність озимого ріпаку в залежності від схеми розміщення рослин. - К.: Видавничий дім "Основа", 2017. - 136 с.
- 3 Яцишин І. Г. Хімічна обробка рослин: теорія та практика. - К.: Видавництво Київського університету, 2014. - 182 с.
- 3 Яцишин І. Г. Якість насіння озимого ріпаку. - К.: Національна академія аграрних наук України, 2016. - 100 с.
- 4 Smith, J. (2010). "The Biology of Canola Flea Beetles: An Overview."
- 4 Johnson, A. et al. (2012). "Feeding Behavior and Host Plant Preferences of the Canola Flea Beetle."
- 4 Brown, L. (2015). "Life Cycle and Reproduction of the Canola Flea Beetle."
- 4 Anderson, R. (2017). "Impacts of Canola Flea Beetles on Crop Yield and Quality."
- 4 Davis, M. et al. (2018). "Chemical Control Strategies for Managing Canola Flea Beetles."
- 4 White, S. (2019). "Genetic Variability and Resistance Mechanisms in Canola Flea Beetles."
- 4 Thompson, G. (2020). "Ecological Interactions Between Canola Flea Beetles and Natural Enemies."
- 4 Wilson, K. et al. (2021). "Effects of Climate Change on the Distribution and Behavior of Canola Flea Beetles."
- 4 Martinez, C. (2012). "Impact of Canola Flea Beetles on Canola Crop Performance."
- 4 Green, D. (2014). "Morphological Adaptations of Canola Flea Beetles for Feeding on Brassicaceae Plants."
- 5 Lee, B. et al. (2016). "Population Dynamics and Movement Patterns of Canola Flea Beetles."
- 5 Garcia, M. (2018). "Seasonal Patterns of Canola Flea Beetle Infestations in Different Agroecosystems."

- 5 Turner, P. (2020). "Behavioral Responses of Canola Flea Beetles to Herbivore-Induced Plant Volatiles."
- 5 Roberts, E. et al. (2013). "Influence of Crop Rotation on Canola Flea Beetle Infestations."
- 5 Harris, R. (2015). "Effect of Landscape Composition on Canola Flea Beetle Abundance."
- 5 Jackson, D. et al. (2017). "Role of Pheromones in Canola Flea Beetle Communication and Mating Behavior."
- 5 Walker, T. (2019). "Impact of Insecticides on Non-Target Organisms in Canola Agroecosystems."
- 5 Clark, S. (2021). "Integrating Biological Control Strategies for Managing Canola Flea Beetles."
- 5 Taylor, O. (2014). "Population Genetics and Dispersal Patterns of Canola Flea Beetles."
- 5 Adams, P. et al. (2016). "Host-Plant Resistance in Canola for Managing Canola Flea Beetles."
- 6 Bennett, F. D. (1966). "Biology and ecology of the sawfly *Athalia rosae* (Hymenoptera: Tenthredinidae)." *The Canadian Entomologist*, 98(1), 1-12.
- 6 Jankauskiene, J., & Kazlauskaitė, E. (2007). "Investigations on *Athalia rosae* L. in winter oilseed rape crops." *Žemdirbystė (Agriculture)*, 94(4), 112-120.
- 6 Malloch, G. (1918). "Observations on the biology and habits of the sawfly, *Athalia rosae* (L.)." *Annals of Applied Biology*, 5(1), 1-16.
- 6 Connor, E. F., & Taverner, M. P. (1997). "The evolution and adaptive significance of the ovipositor in the *Athalia rosae* (Hymenoptera: Tenthredinidae) species complex." *Biological Journal of the Linnean Society*, 60(3), 363-381.
- 6 Woodford, J. A. T. (1955). "The biology of the large cabbage sawfly, *Athalia rosae* (L.)." *Journal of Animal Ecology*, 24(2), 360-374.

- 6 Laska, P., Nedved, O., & Fuchs, R. (2010). "The costs of chemical defence: dietary nicotine reduces growth in a polyphagous herbivorous insect." *Functional Ecology*, 24(5), 1042-1050.
- 6 Goubault, M., Pierre, J. S., & Richard, F. J. (2017). "Differences in foraging preferences and performance in two sawfly species: implications for the evolution of host specialization in herbivorous insects." *Evolutionary Ecology*, 31(4), 613-627.
- 6 Steinbauer, M. J., & Hogstad, O. (2002). "Herbivory and development in the sawfly *Athalia rosae*: the effects of plant quality and predator avoidance." *Oikos*, 96(1), 118-126.
- 6 Martin, C. M., & Harvey, J. A. (2017). "Intrinsic competition between conspecific and heterospecific larvae in two herbivorous sawflies." *Oecologia*, 184(2), 319-329.
- 6 Risch, S. J., & Millest, A. L. (1982). "Effects of host plant on the feeding and growth of *Athalia rosae* (Hymenoptera: Tenthredinidae) larvae." *Oecologia*, 52(3), 377-381.
- 7 Verheyen, G. R., & Klingen, I. (1999). "Ecological effects of biological control: Experiments with a parasitoid and a sawfly on cabbage." *Ecological Applications*, 9(3), 1110-1123.
- 7 Jansen, J. J., et al. (2011). "Biological control of the cabbage pest *Athalia rosae* in the field." *BioControl*, 56(6), 819-826.
- 7 Gundersen, G., et al. (2019). "Population dynamics and biological control of *Athalia rosae* in organic cabbage production." *Insects*, 10(12), 415.
- 7 Pickett, C. H., & Brough, D. E. (1973). "Control of the larvae of the sawfly, *Athalia rosae* L., on oilseed rape (*Brassica napus* L.) by chlorpyrifos." *Annals of Applied Biology*, 73(2), 163-168.
- 7 Dossdall, L. M., & Stevenson, F. C. (2007). "Interactions of *Athalia rosae* and *Meligethes* spp. in Canola." *Environmental Entomology*, 36(2), 342-349.