

**Національний університет біоресурсів і
природокористування України
Факультет конструювання та дизайну
Науково-дослідний інститут техніки і технологій
Відділення в Любліні Польської академії наук**

**Інженерно-технічний факультет
Словацького університету наук про життя**

Естонський університет наук про життя

**Агроінженерний факультет
Природничого університету в Любліні**

**Інженерно-технічний факультет
Празького університету наук про життя**



**ЗБІРНИК ТЕЗ ДОПОВІДЕЙ
ХІХ МІЖНАРОДНОЇ КОНФЕРЕНЦІЇ НАУКОВО-ПЕДАГОГІЧНИХ
ПРАЦІВНИКІВ, НАУКОВИХ СПІВРОБІТНИКІВ ТА АСПІРАНТІВ
«ПРОБЛЕМИ ТА ПЕРСПЕКТИВИ РОЗВИТКУ ТЕХНІЧНИХ ТА
БІОЕНЕРГЕТИЧНИХ СИСТЕМ ПРИРОДОКОРИСТУВАННЯ:
КОНСТРУЮВАННЯ ТА ДИЗАЙН»**

(20-22 березня 2019 року)

Київ-2019

УДК 631.17+62-52-631.3
ББК40.7

Збірник тез доповідей ХІХ Міжнародної конференції науково-педагогічних працівників, наукових співробітників та аспірантів «Проблеми та перспективи розвитку технічних та біоенергетичних систем природокористування: конструювання та дизайн». – К., 2019. – 126 с.

Збірник рекомендовано до друку рішенням вченої ради факультету конструювання та дизайну Національного університету біоресурсів і природокористування України від 19.03.2019 р., протокол №8.

В збірнику представлені тези доповідей науково-педагогічних працівників, наукових співробітників та аспірантів факультету конструювання та дизайну НУБіП України, провідних закладів вищої освіти, в яких розглядаються завершені етапи розробок з машин і обладнання сільськогосподарського виробництва, промислового і цивільного будівництва, механізації сільського господарства, будівництва сільських територій, конструювання і надійності машин для сільського і лісового господарств, удосконалення та нових розробок біотехнологічних процесів і технічних засобів.

Редакційна колегія: Ружи́ло З.В. – голова, к.т.н., доц.; Лове́йкін В.С., д.т.н., проф.; Афтанді́лянц Є.Г., д.т.н., проф.; Пилипа́ка С.Ф., д.т.н., проф.; Баку́лін Є.А., к.т.н., доц.; Березовий М.Г., к.т.н., доц.; Булгаков В.М., д.т.н., проф.; Чаусов М.Г., д.т.н., проф.; Лопатько К.Г., д.т.н., доц.; Ярмоленко М.Г., к.т.н., проф.; Несвідомін В.М., д.т.н., проф.; Марус О.А., к.т.н., доц.; Новицький А.В., к.т.н., доц.; Ромасевич Ю.О. – секретар, д.т.н., доц.

ЗМІСТ

ДИНАМІЧНИЙ АНАЛІЗ РУХУ МЕХАНІЗМІВ ЗМІНИ ВІЛЬОТУ ТА ПОВОРОТУ БАШТОВОГО КРАНА З БАЛОЧНОЮ СТІЛОЮ...	3
ЗАСТОСУВАННЯ ВОДНЮ ДЛЯ ВИДАЛЕННЯ ОКАЛИНИ З ПОВЕРХІ СТАЛЕВИХ ВИРОБІВ.....	5
ТЕРМІЧНА ОБРОБКА СТАЛЕЙ ДЛЯ ВИДАЛЕННЯ ВОДНЮ.....	6
КЛАСИФІКАЦІЯ МЕТОДІВ ПОСИЛЕННЯ ЗАЛІЗОБЕТОННИХ КОНСТРУКЦІЙ БУДІВЕЛЬ ТА СПОРУД.....	8
ПОПЕРЕДНЬО НАПРУЖЕНІ КОНСТРУКЦІЇ – ПЕРСПЕКТИВА РОЗВИТКУ БУДІВЕЛЬНОЇ ГАЛУЗІ.....	11
ПОРІВНЯННЯ РІЗНИХ ЗАЛЕЖНОСТЕЙ ЗЧЕПЛЕННЯ АРМАТУРИ КЛАСУ А500С З БЕТОНОМ У РАМКАХ АНАЛІТИЧНОЇ МОДЕЛІ ЗА НАЯВНІСТЮ ДИСКРЕТНИХ ТРІЩИН.....	14
ОСОБЛИВОСТІ ЕКСПЕРИМЕНТАЛЬНИХ ДОСЛІДЖЕНЬ ЗЧЕПЛЕННЯ АРМАТУРИ КЛАСУ А500С З БЕТОНОМ ПРИ ДЕФОРМАЦІЙНОМУ РЕЖИМІ НАВАНТАЖЕННЯ.....	16
ОСОБЛИВОСТІ ТЕХНІЧНОГО ОБСТЕЖЕННЯ ТА ПАСПОРТИЗАЦІЇ ПРИЙНЯТИХ В ЕКСПЛУАТАЦІЮ ОБ'ЄКТІВ БУДІВНИЦТВА.....	17
ДЕЯКІ АСПЕКТИ ЕКСПЛУАТАЦІЙНОЇ НАДІЙНОСТІ ТРУБОПРОВОДІВ.....	20
ТЕХНОЛОГІЯ ЗВЕДЕННЯ КУПОЛУ ДОДАТНЬОЇ КРИВИЗНИ ІЗ ЗБІРНИХ ЕЛЕМЕНТІВ.....	22
ПЕРЕВІРОЧНИЙ РОЗРАХУНОК ГРАНЧАСТОГО РИГЕЛЯ ПОКРИТТЯ З УМОВ ЗБІЛЬШЕННЯ НАВАНТАЖЕНЬ.....	24
ПЕРЕВІРОЧНІ РОЗРАХУНКИ ПЕРЕКРИТТЯ ІЗ ЗБІРНИХ РЕБРЕСТИХ ПЛИП НА СТАТИЧНІ ТА ДИНАМІЧНІ НАВАНТАЖЕННЯ.....	27
ПІДЛОГИ СПОРТИВНИХ БУДІВЕЛЬ.....	31

ОЗДОБЛЕННЯ ФАСАДІВ СУЧАСНИМИ МАТЕРІАЛЕМИ.....	34
ВИЗНАЧЕННЯ ПАРАМЕТРІВ НАПРУЖЕНО – ДЕФОРМОВАНОГО СТАНУ ЗАЛІЗОБЕТОННИХ СКЛАДЕНИХ КОНСТРУКЦІЙ.....	36
ДОСЛІДЖЕННЯ КОЕФІЦІЄНТУ ЗАПАСУ ПАЛІ ПРИ УМОВІ ЗБІЛЬШЕННЯ СЕЙСМІЧНОСТІ.....	39
ST. SOPHIA CATHEDRAL XXI CENTURY.....	40
PROPERTIES OF CONCRETE WITH DETERMINING BOARDS.....	42
RELIABLE WATERPROOFING - GUARANTEED DURABILITY OF BUILDINGS AND STRUCTURES.....	43
DEVELOPMENT OF TRANSPORTATION OF BUILDING MATERIALS ON A RIVER.....	45
АНАЛІЗ СПІВСТАВЛЕННЯ ВАРІАНТІВ ПОКРИТТЯ МЕТАЛЕВОГО ТА ЗАЛІЗОБЕТОННОГО КУПОЛА ДІАМЕТРОМ 36м.....	46
МОНІТОРИНГ СТАНУ МІСЬКИХ ШЛЯХОПРОВОДІВ.....	49
ОСОБЛИВОСТІ ОЦІНКИ ТЕХНІЧНОГО СТАНУ ЕКСПЛУАТОВАНИХ ОБ'ЄКТІВ БУДІВНИЦТВА.....	51
THE MODEL OF MULTILEVEL CRACK DEVELOPMENT IN REINFORCED CONCRETE STRUCTURES.....	54
ДОСЛІДЖЕННЯ ЗАКОНОМІРНОСТЕЙ РУХУ МАТЕРІАЛЬНОЇ ЧАСТИНКИ ПО РАДІАЛЬНІЙ ПЛОЩИНІ В ГОРИЗОНТАЛЬНОМУ ОБЕРТОВОМУ ЦИЛІНДРІ З УРАХУВАННЯМ ТА БЕЗ УРАХУВАННЯ ОПОРУ ПОВІТРЯ.....	58
SWINGING MODE OF THE BOOM CRANE OPTIMIZATION.....	60
ДОСЛІДЖЕННЯ ДИНАМІКИ КОЛИВАНЬ ПРУЖНОЇ ОПОРИ МАНІПУЛЯТОРА НАВАНТАЖЕНОГО ТИПОВИХ РЕЖИМАМИ...	62
ОСОБЛИВОСТІ КРИСТАЛІЗАЦІЇ ЛЕГОВАНИХ ЧАВУНІВ.....	65
РОЗВ'ЯЗОК ТА АНАЛІЗ ЗАДАЧІ ОПТИМАЛЬНОГО КЕРУВАННЯ СИСТЕМОЮ «ВІЗОК-ВАНТАЖ» ПРИ НЕСИМЕТРИЧНИХ ОБМЕЖЕННЯХ НА КЕРУВАННЯ.....	66

АНАЛІЗ РОБОТИ КУЛЬКОВИХ МЕХАНІЗМІВ ВАНТАЖОПІДЙОМНИХ ПРИСТРОЇВ.....	68
АНАЛІЗ КОНСТРУКЦІЙ ВАНТАЖОПІДЙОМНИХ МЕХАНІЗМІВ ІЗ КУЛЬКОВО-ГВИНТОВОЮ ПЕРЕДАЧЕЮ.....	70
ДОСЛІДЖЕННЯ ПАРАМЕТРІВ РЕЖИМУ КОНДЕНСАТОРНОГО ЗВАРЮВАННЯ РАДІОЕЛЕКТРОННИХ ПРИСТРОЇВ.....	72
MAIN TENDENCIES IN PID-CONTROLLERS DEVELOPMENT (ANALYSIS OF PATENTS).....	73
DETERMINATION OF PARAMETERS OF THE HYDRAULIC SYSTEM IN THE TRANSITION PERIOD OF MOTION.....	75
ДОЗВІЛЬНА ТА ТЕХНІЧНА ДОКУМЕНТАЦІЯ НА РЕМОНТ ВАНТАЖОПІДЙОМНИХ МАШИН І МЕХАНІЗМІВ.....	77
ДИФЕРЕНЦІАЛЬНІ РІВНЯННЯ РУХУ ТІЛА ЗМІННОЇ МАСИ ПО ПОВЕРХНІ СПІРАЛЬНОГО СЕПАРАТОРА КАРТОПЛЯНОГО ВОРОХУ.....	80
ПІДХОДИ ДО ВИКОНАННЯ НАУКОВИХ ДОСЛІДЖЕНЬ В СУЧАСНИХ УМОВАХ.....	83
ТЕОРЕТИЧНЕ ДОСЛІДЖЕННЯ РУХУ МАТЕРІАЛЬНОЇ ЧАСТИНКИ МІНЕРАЛЬНОГО ДОБРИВА ПО ЛОПАТЦІ ВІДЦЕНТРОВОГО РОЗКИДАЛЬНОГО ОРГАНУ.....	87
СУЧАСНА ТЕХНОЛОГІЯ ВИГОТОВЛЕННЯ БІМЕТАЛЕВИХ ВИЛИВКІВ.....	89
МОДЕЛЮВАННЯ ПРОЦЕСУ ОХОЛОДЖЕННЯ БІМЕТАЛЕВИХ ВИЛИВКІВ.....	92
АЛГОРИТМ ОТРИМАННЯ БІМЕТАЛЕВИХ ВИЛИВКІВ.....	94
ОРГАНІЗАЦІЯ ІНЖИНІРИНГОВОГО СУПРОВОДУ ТЕХНІЧНОЇ ДОКУМЕНТАЦІЇ, КОМПЛЕКТУЮЧИХ, ТЕХНОЛОГІЧНОГО ОСНАЩЕННЯ ТА ІНСТРУМЕНТІВ.....	97
ВИПРОБУВАННЯ ГІЛЬЗ ЦИЛІНДРІВ ДВИГУНІВ ЯМЗ-238 НА КАВІТАЦІЙНІ РУЙНУВАННЯ.....	100

ЛАБОРАТОРНІ ЕКСПЕРИМЕНТАЛЬНІ ДОСЛІДЖЕННЯ ДИНАМІКИ МЕХАНІЗМУ ПОВОРОТУ БАШТОВОГО КРАНА.....	105
ОПТИМІЗАЦІЯ РЕЖИМІВ РУХУ КУЛАЧКОВИХ МЕХАНІЗМІВ.....	107
МЕХАТРОННІ КОМПЛЕКСИ ДЛЯ ДІАГНОСТУВАННЯ ГЕОТЕХНІЧНИХ ОБ'ЄКТІВ.....	111
МЕТОДИ НАПІВСУХОГО ФОРМУВАННЯ ЦЕГЛИ.....	112
БЕЗОПАЛУБНЕ ФОРМУВАННЯ ЗАЛІЗОБЕТОНИХ ВИРОБІВ.....	113
МЕТАЛО-ФІЗИЧНІ АСПЕКТИ ПОКРАЩЕННЯ ПЛАСТИЧНОЇ ДЕФОРМАЦІЇ ТИТАНОВОГО СПЛАВУ ВТ 22 ЗА РАХУНОК УДАРНО-КОЛИВАЛЬНОГО НАВАНТАЖЕННЯ.....	114
ПРО ФІЗИЧНІ АСПЕКТИ ПІДВИЩЕННЯ ВТОМНОЇ ДОВГОВІЧНОСТІ АЛЮМІНІЄВИХ СПЛАВІВ ЗА РАХУНОК ПОПЕРЕДНЬОГО УДАРНО-КОЛИВАЛЬНОГО НАВАНТАЖЕННЯ...	115
РОЗРОБЛЕННЯ ТА ДОСВІД ЗАСТОСУВАННЯ ПІДСИЛЮВАЧА СИГНАЛУ ТЕНЗОРЕЗИСТИВНОГО ДАТЧИКА ТИСКУ ГАЗІВ В ЦИЛІНДРІ ДВЗ.....	116
ХАРАКТЕРНІ ДЕФЕКТИ БЛОКІВ ЦИЛІНДРІВ АВТОТРАКТОРНИХ ДВИГУНІВ ТА ПРИЧИНИ ЇХ ВИНИКНЕННЯ.....	118
ОСОБЛИВОСТІ ВИКОРИСТАННЯ ВИМІРЮВАЛЬНОГО ІНСТРУМЕНТУ ТА ПРИСТОСУВАНЬ ПРИ РЕМОНТІ ДВИГУНІВ...	120

ТЕХНОЛОГІЯ ЗВЕДЕННЯ КУПОЛУ ДОДАТНЬОЇ КРИВИЗНИ ІЗ ЗБІРНИХ ЕЛЕМЕНТІВ

Бакуліна В.М., ст. викл, Іваненко Є.В., магістр

Національний університет біоресурсів і природокористування України

До вищих досягнень будівництва збірних залізобетонних просторових покриттів до теперішнього часу відносять в Україні купол-шапіто цирку в м. Дніпро. Це унікальна будівля не має аналогів в світі, воно - єдине в своєму роді (рис. 1). Вперше у вітчизняній практиці при будівництві цього цирку застосували шатрове покриття із збірних залізобетонних елементів. Оболонка здана в експлуатацію в 1980 р, архітектор - П. Р. Нірінберг.

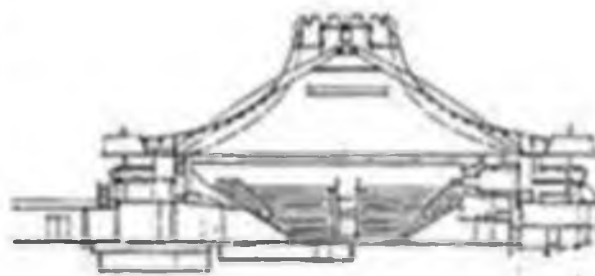


Рис. 1. Цирк в м. Дніпро. Україна, 1980 р.

Купола із крупна розмірних плит циліндричної форми (рис. 2) проектувати з підйомом не менше $\frac{1}{10}$ від прогону оболонки.

Всі плити виконуються медіальними і тому для куполів на плані кола однотипні. Трапецевидна в плані плита має циліндричну поверхню, довжина плити дорівнює, приблизно, радіусу купола (до 20 метрів). Ширина плит у нижнього кільця може бути до 3,7 м. Поздовжні ребра плит направлені по меридіанам. Через 2-3 м в плитах виконуються поперечні ребра.

Розрізняють два основних принципи складання збірно-монолітних оболонок: складання на рівні землі на спеціальному кондукторі з подальшим підйомом цільнозбірної оболонки в проектне положення за допомогою домкратів або кранів і складання на проектних відмітках - основний технологічний метод будівництва оболонок в нашій країні. Збірку на проектних відмітках здійснюють двома способами: на монтажі підтримують пристрої і з опертям укрупнених елементів оболонки на несучі конструкції

будівлі. Купольні покриття монтуються на проектних відмітках методом навісний збірки.

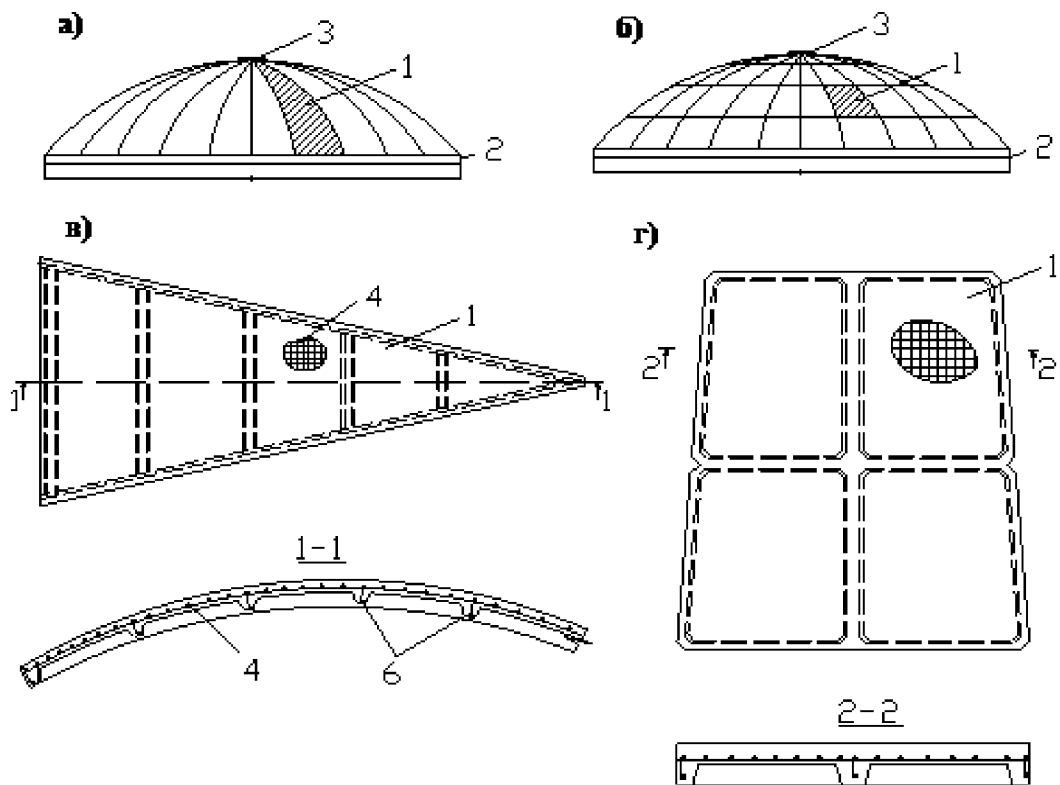


Рис. 2. Купола із крупно розмірних плит : а, б – розріз на збірні елементи; в, г – ребристі панелі – секторна і трапецієвидна.

Елементи збірних куполів та оболонок (плоскі та криволінійні) об'єднують у кілька типів і виготовляють у заводських умовах. Збирають куполи різними способами, а саме: за допомогою суцільної опалубки по дерев'яним риштованням; підтримуванням опорних частин плит монтажними столиками, встановленими на інвентарні металеві риштовання; використовуючи тимчасові центральні опори вантажопідйомних кранів; за допомогою тимчасового інвентарного кондуктора; без кондукторним способом з використанням інвентарних розчалок або спеціальних плит (чи блоків), які монтують навісним способом.

Найефективнішим методом монтажу куполів і оболонок є безкондукторний. Тимчасове закріплення ярусу плит виконують за допомогою спеціального оснащення. Верхні і нижні торці плит мають спеціальні пази для їхнього обпирання під час монтажу на раніше змонтоване кільце або опорний контур.

Якщо виконати відповідне розрізування купола (рис. 3), а плити виготовити зі спеціальними пазами і опорними столиками, то монтаж купола можна вести навісним способом, не застосовуючи спеціального

оснащення. При цьому слід дотримуватись тільки певної послідовності укладання плит використовуючи безкондукторний метод монтажу.

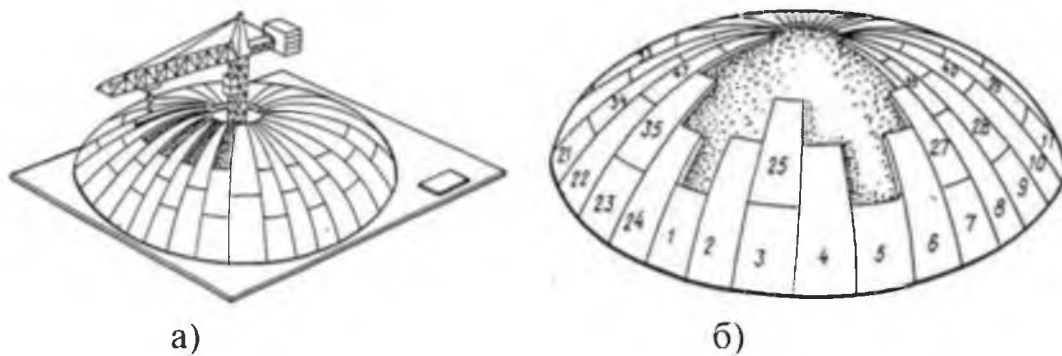


Рис. 3. Монтаж куполів із спеціальних плит навісним методом:
а - організація монтажу, б -схема розрізування купола з послідовністю
встановлення панелей