

НУБІП України

МАГІСТЕРСЬКА КВАЛІФІКАЦІЙНА РОБОТА

НУБІП України

11.05 - МР. 1738 "С" 2020.11.12. 011. НЗ

ДМИТРИКА МИХАЙЛА ВАСИЛЬОВИЧА

НУБІП України

2021 р.

НУБІП України

НУБІП України

НУБІП України

НУБІП України

НУБІП України

НАЦІОНАЛЬНИЙ УНІВЕРСИТЕТ БІОРЕСУРСІВ
І ПРИРОДОКОРИСТУВАННЯ УКРАЇНИ

Економічний факультет

УДК 657.37:658.14

ПОГОДЖЕНО
Декан економічного факультету

ДОПУСКАЄТЬСЯ ДО ЗАХИСТУ
Завідувач кафедри обліку та
оподаткування

Діброва А.Д.

Гуцаленко Л.В.

(підпис)

(підпис)

" " 2021р. " " 2021р.

МАГІСТЕРСЬКА КВАЛІФІКАЦІЙНА РОБОТА

на тему

"Організація бухгалтерського обліку щодо складання Звіту про Власний капітал та контроль за ефективністю його використання"

Спеціальність

071 – "Облік і оподаткування"

Освітня програма

Облік і аудит

Орієнтація освітньої програми освітньо - професійна

Гарант освітньої програми

д.е.н., професор

Калюга Є.В.

(науковий ступінь та вчене звання)

(підпис)

(ПІБ)

Керівник кваліфікаційної
магістерської роботи

д.е.н., професор

(підпис)

Калюга Є.В.

(ПІБ)

Старший викладач

(науковий ступінь та вчене звання)

(підпис)

Кондрицька Т.ІІ.

(ПІБ)

Виконав

(підпис)

Дмитрик М.В.

(ПІБ студента)

Київ – 2021

НУБІП України

НАЦІОНАЛЬНИЙ УНІВЕРСИТЕТ БІОРЕСУРСІВ
І ПРИРОДОКОРИСТУВАННЯ УКРАЇНИ
Економічний факультет

ЗАТВЕРДЖУЮ

НУБІП України

Завідувач кафедри обліку та оподаткування
д.е.н., проф. Калюга С.В.
" " 2021р.

ЗАВДАННЯ

до виконання магістерської кваліфікаційної роботи студентці

НУБІП України

Дмитрику Михайлу Васильовичу
(прізвище, ім'я, по-батькові)
Спеціальність 071 – "Облік і оподаткування"
Освітня програма Облік і аудит

Орієнтація освітньої програми освітньо - професійна

НУБІП України

Тема магістерської роботи: «Організація бухгалтерського обліку щодо складання Звіту про Власний капітал та контроль за ефективністю його використання»
Затверджена наказом ректора НУБіП України від "12" листопада 2020 р. №1738 «С»
Термін подання завершеної роботи на кафедру 2021.11.12

Вихідні дані до магістерської кваліфікаційної роботи: звітність сільськогосподарських підприємств

НУБІП України

Вихідні дані до магістерської кваліфікаційної роботи:
Перелік питань, що підлягають дослідженню

1. Власний капітал, як складова фінансової звітності
2. Організація бухгалтерського обліку формування звіту про власний капітал
3. Контроль за ефективністю використання власного капіталу

НУБІП України

Перелік графічного матеріалу: таблиці, рисунки, схеми
Дата видачі завдання "13" листопада 2020 р.

Керівник магістерської кваліфікаційної роботи

Калюга С.В.

НУБІП України

Завдання прийняв до виконання Дмитрик М.В.
Коврицька Т.П.

НУБІП України

ЗМІСТ

ВСТУП..... 3

РОЗДІЛ 1. ВЛАСНИЙ КАПІТАЛ, ЯК СКЛАДОВА ФІНАНСОВОЇ ЗВІТНОСТІ..... 6

- 1.1. Сутність, необхідність та роль фінансової звітності в управлінні..... 6
- 1.2. Зарубіжний досвід формування власного капіталу у звітності..... 14

Висновки до розділу 1

РОЗДІЛ 2. ОРГАНІЗАЦІЯ БУХГАЛТЕРСЬКОГО ОБЛІКУ ФОРМУВАННЯ ЗВІТУ ПРО ВЛАСНИЙ КАПІТАЛ..... 23

- 2.1. Організаційно-економічна характеристика об'єкта дослідження..... 23
- 2.2. Формування інформації про власний капітал в первинних документах та облікових регістрах..... 29
- 2.3. Методика та організація складання Звіту про власний капітал..... 35
- 2.4. Розкриття інформації про власний капітал у Примітках до річної фінансової звітності та прийняття управлінських рішень щодо ефективності його використання..... 37

Висновки до розділу 2

РОЗДІЛ 3. КОНТРОЛЬ ЗА ЕФЕКТИВНІСТЮ ВИКОРИСТАННЯ ВЛАСНОГО КАПІТАЛУ..... 41

- 3.1. Методичні прийоми проведення контролю..... 41
- 3.2. Контроль за формуванням і використанням власного капіталу..... 43
- 3.3. Узагальнення інформації та прийняття управлінських рішень щодо ефективного використання власного капіталу..... 47

Висновки до розділу 3

ВИСНОВКИ..... 50

СПИСОК ВИКОРИСТАНИХ ДЖЕРЕЛ..... 52

Додатки..... 55

НУБІП України

ВСТУП

Актуальність теми дослідження. Для будь - якого суб'єкта підприємництва початком діяльності є формування власного капіталу. Під час вже розпочатої діяльності юридична особа намагається розширити сферу своєї діяльності за рахунок диверсифікації своєї діяльності та запровадження широкої мережі торгівлі. Отож, подібні розширення потребують додаткових вкладень фінансових, інакше кажучи підприємець прагне до збільшення обсягу власного капіталу.

Відповідним чином, постає проблема достовірності відображення фактичного стану підприємства, контролю використання власного капіталу задля виявлення вад в господарюванні та їх усунення.

Власний капітал є провідним показником в господарсько-фінансовій діяльності будь-якого суб'єкта підприємницької діяльності, який виконує такі функції як гарантія та відповідальність, забезпечення кредитоспроможності, фінансування і ліквідність, незалежність, так само рекламну функцію.

Беручи до уваги важливість формування показника «статутний капітал» у фінансовій звітності, як для зовнішніх, так і для внутрішніх користувачів, фахівцям з обліку необхідно вміти оцінити вплив тієї чи іншої операції на статутний і додатковий капітал підприємства.

Незважаючи на важливість цього показника, дослідження теоретичних положень та діючої практики внутрішнього контролю дозволило визначити, що власному капіталу приділяється недостатньо уваги.

Для забезпечення достовірності даних, отриманих для управління підприємством, необхідно періодично проводити внутрішній контроль власного капіталу на підприємстві.

Контроль за використанням власного капіталу сприятиме керівництву та інвесторам бути впевненими у достовірності даних, отриманих для аналізу ефективності діяльності підприємства та звітних даних, що оприлюднюються перед інвесторами. Ефективно проведений контроль зацікавить інвесторів щодо вкладення коштів в це підприємство з метою отримання стабільного

НУВБІП України

прибутку, якому не загрозують неефективні дії керівництва, чи банальні крадіжки з боку працівників підприємства.

Метою магістерської роботи є дослідження організаційно-методичних та методологічних аспектів організації внутрішнього контролю власного капіталу на підставі вивчення законодавчих та нормативних документів, економічної літератури та практичного досвіду базового підприємства.

Для реалізації мети магістерської роботи визначено наступні завдання:

- з'ясувати економічну сутність власного капіталу;
- провести економіко-правовий аналіз нормативної бази та спеціальної літератури з аудиту власного капіталу;
- надати організаційно-економічну характеристику ПОП «Золота Нива»
- розглянути організацію внутрішнього контролю власного капіталу;
- дослідити методику аудиту власного капіталу.

Об'єктом дослідження для написання магістерської роботи було обрано ПОП «Золота Нива».

Предметом дослідження є організація і методика внутрішнього контролю власного капіталу.

Базою дослідження є приватно орендне підприємство ПОП «Золота Нива» – сільськогосподарське підприємство, зареєстроване в 2000 році, орендує 900 га орної землі в Заліщицькому районі, Тернопільської області.

Джерела інформації для написання роботи. Під час дослідження використовувалися нормативно-правові акти України, що регламентують організацію обліку власного капіталу, міжнародні стандарти бухгалтерського обліку, міжнародні стандарти аудиту, установчі документи, облікові дані та фінансова звітність ПОП «Золота Нива».

Методи дослідження. У процесі дослідження було використано наступні методи: теоретичного узагальнення і порівняння для розкриття сутності власного капіталу як економічної категорії; порядок складання Звіту про власний капітал та проведення аудиту у ПОП «Золота Нива».

НУБІП України

Структура та обсяг роботи. Магістерська кваліфікаційна робота складається зі вступу, трьох розділів, висновків, списку використаних джерел та додатків. Повний обсяг роботи становить 55 сторінок друкованого тексту, у тому числі 10 таблиць та 6 рисунків. Список використаних джерел налічує 22 найменувань.

НУБІП України

За результатами виконання магістерської роботи було прийнято участь у 1 -ій Міжнародній студентській науково-практичній конференції на тему:

НУБІП України

«Міжнародні тенденції формування професійної компетентності фахівців з обліку та оподаткування» (тези. Звіт про власний капітал як складова Фінансової звітності), вересень 2021.

НУБІП України

НУБІП України

НУБІП України

НУБІП України

НУБІП України

РОЗДІЛ 1

ВЛАСНИЙ КАПІТАЛ, ЯК СКЛАДОВА ФІНАНСОВОЇ ЗВІТНОСТІ

1.1. Сутність, необхідність та роль фінансової звітності в управлінні

Концептуальна модель фінансової звітності, яка відповідає вимогам міжнародних стандартів базується на взаємодії складових: меті фінансової звітності та формування в зв'язку з метою обліково-аналітичного забезпечення, принципах і якісних характеристиках фінансової звітності, концепції капіталу, що забезпечує його відображення в частині формування, збереження капіталу і визначення прибутку.

Загальні вимоги щодо складання і подання фінансової звітності здійснюється згідно з П(С)БО 1 «Загальні вимоги до фінансової звітності» [2].

Фінансова звітність – бухгалтерська звітність, яка містить інформацію про фінансовий стан, результати діяльності і рух грошових коштів підприємства за звітний період. Метою складання фінансової звітності є надання користувачам для прийняття рішень повної, правдивої і неупередженої інформації про фінансовий стан, результати діяльності й рух коштів підприємства.

Фінансова звітність забезпечує інформаційні потреби користувачів, що стосується придбання, продажу і володіння цінними паперами; участі в капіталі підприємства; оцінки якості управління; оцінки здатності підприємства своєчасно виконувати свої зобов'язання; забезпеченості зобов'язань підприємства; визначення суми дивідендів, які підлягають розподілу; регулювання діяльності підприємства; інших рішень.

Фінансова звітність повинна задовольняти потреби тих користувачів, які не можуть вимагати звітів, складених з урахуванням їх конкретних інформаційних потреб. [1]

Склад фінансової звітності визначається національними положеннями (стандартами) бухгалтерського обліку.

НУБІП України

Баланс – звіт про фінансовий стан підприємства, що відображає його активи, зобов'язання і власний капітал на певну дату.

Звіт про фінансові результати – звіт про доходи, витрати та фінансові результати діяльності підприємства.

Звіт про рух грошових коштів – звіт, що відображає надходження й видаток грошових коштів у результаті діяльності підприємства у звітному періоді.

Звіт про власний капітал – звіт, що відображає зміни в складі власного капіталу підприємства протягом звітного періоду.

Примітки до фінансових звітів – сукупність показників та пояснень, що забезпечує деталізацію та обґрунтованість статей фінансових звітів, до того ж інша інформація, розкриття якої передбачено відповідними положеннями (стандартами).

Основою нормальної діяльності підприємства – **капітал підприємства**. Вимоги до розкриття інформації в фінансовій звітності і загальні вимоги до змісту статей Звіту про власний капітал наведено в П(С)БО 5 [1].

Мега-звіту – надання користувачам достовірної та повної інформації про зміни в акціонерному капіталі (чистих активах) підприємства протягом звітного періоду.

У Звіті про власний капітал подана загальна інформація про всі доходи та витрати, що дають можливість користувачам оцінювати зміни в фінансовому стані підприємства і виявляти основні причини цих змін.

Основою для старту і здійснення господарської діяльності підприємства є власний капітал. Сутність його виявляється у функціях, які йому доводиться виконувати (табл. 1.1).

Функції власного капіталу

самотійності і влади – розмір власного капіталу та його частка в підсумку балансу характеризує ступінь незалежності підприємства від зовнішніх джерел фінансування, а частка власників – ступінь їх впливу на діяльність підприємства.

НУБІП України

Продовження Табл 1.1.

відповідальності і захисту прав кредиторів – власний капітал є гарантією для кредиторів у питанні захисту їх прав та можливих витрат.

довгострокового фінансування – розпорядження власним капіталом здійснюється аж до моменту ліквідації.

фінансування ризику – ризиковані проекти зазвичай фінансуються за рахунок власних джерел (власного капіталу), позаяк залучити кредитні ресурси на ризикові інвестиції зазвичай не вдається.

кредитоспроможність – частка власного капіталу в загальній структурі джерел утворення господарських засобів характеризує рівень кредитоспроможності підприємства.

компенсації понесених збитків – збитки підприємства покриваються за рахунок власного капіталу (прибутків, резервного капіталу тощо).

розподіл доходів і активів – розподіл отриманого підприємством прибутку та майна при ліквідації підприємства здійснюється за частками окремих власників у капіталі.

У Звіті про фінансові результати відображаються доходи і витрати підприємства. Чистий прибуток (збиток) збільшує (зменшує) власний капітал підприємства. Проте поряд з тим, є доходи та витрати, що не відображаються в Звіті про фінансові результати, але входять безпосередньо до складу власного капіталу (наприклад, переоцінка основних засобів, довгострокові інвестиції тощо). В результаті дій власників також змінюється акціонерний капітал, так як учасники отримують дивіденди, а підприємство, в свою чергу, випускає додаткові акції. [2]

На початок періоду сума власного капіталу може бути також скоригована в результаті зміни облікової політики або виправлення помилок попередніх періодів.

Інформація, яка подана у Звіті про власний капітал, дає користувачам змогу оцінювати причини та наслідки змін, що відбуваються з власним капіталом підприємства у результаті:

НУБІП України

- включення окремих прибутків та збитків безпосередньо до капіталу;

НУБІП України

- діяльності протягом звітного періоду;
- операцій, пов'язаних з діяльністю власників;
- коригувань, пов'язаних зі зміною облікової політики.

НУБІП України

В результаті появи компаній з обмеженою відповідальністю наприкінці XIX ст. виникло поняття акціонерного капіталу. Для заохочення підприємництва було спеціально введено цю форму капіталу для заохочення підприємництва, так як вона давала можливість створювати фірми без ризику повного розорення їхніх власників у випадку невдачі, обмежуючи відповідальність власника сумою випущеного капіталу. У створенні юридичної особи полягала концепція акціонерного капіталу, це дало компаніям, як тільки всі активи будуть розподілені між кредиторами, змогу оголошувати себе банкрутами. В результаті чого виникли складні закони про банкрутство, їх метою є додатковий захист кредиторів.

НУБІП України

Нема сумніву, є ієрархія розподілу майна банкрута, яку визначено в Україні статтею 64 Кодексу України з процедур банкрутства у редакції від 1 лютого 2020 р. № 2597-VIII з подальшими змінами та доповненнями [2].

НУБІП України

Виходячи з вище сказаного, згідно із Кодексом кошти, одержані від продажу майна банкрута, спрямовуються на задоволення вимог кредиторів у порядку, встановленому цим Кодексом.

НУБІП України

При цьому:

НУБІП України

1) у першу чергу задовольняються:

- вимоги щодо виплати заборгованості із заробітної плати працюючим та звільненим працівникам банкрута, грошові компенсації за всі невикористані дні щорічної відпустки та додаткової відпустки працівникам, які мають дітей, інші кошти, належні працівникам у зв'язку з оплачуваною відсутністю на роботі (оплата часу простою не з вини працівника, гарантії на час виконання державних або громадських обов'язків, гарантії і компенсації при службових відрядженнях, гарантії для працівників, які направляються для

10
підвищення кваліфікації, гарантії для донорів, гарантії для працівників, які

направляються на обстеження до медичного закладу, соціальні виплати у зв'язку з тимчасовою втратою працездатності за рахунок коштів підприємства тощо), а

також вихідна допомога, належна працівникам у зв'язку з припиненням трудових відносин, та нараховані на ці суми страхові внески на загальнообов'язкове державне пенсійне страхування та інше соціальне страхування, у тому числі відшкодування кредиту, отриманого на ці цілі;

- вимоги щодо виплати заборгованості із компенсації збитків, завданих Державному бюджету України внаслідок виконання рішень Європейського суду з прав людини, постановлених проти України;

- вимоги кредиторів за договорами страхування;

- витрати, пов'язані з провадженням у справі про банкрутство в господарському суді;

- витрати кредиторів на проведення аудиту, якщо аудит проводився за рішенням господарського суду за рахунок їхніх коштів;

2) у другу чергу задовольняються:

- вимоги із зобов'язань, що виникли внаслідок заподіяння шкоди життю та здоров'ю громадян, шляхом капіталізації у ліквідаційній процедурі відповідних платежів, у тому числі до Фонду соціального страхування України за громадян, які застраховані в цьому фонді, у порядку, встановленому

Кабінетом Міністрів України, зобов'язань із сплати страхових внесків на загальнообов'язкове державне пенсійне страхування та інше соціальне страхування, крім вимог, задоволених позачергово з повернення невикористаних коштів Фонду соціального страхування України, а також вимоги

громадян - довіртелів (вкладників) довірчих товариств або інших суб'єктів підприємницької діяльності, які залучали майно (кошти) довіртелів (вкладників);

3) у третю чергу задовольняються:

- вимоги щодо сплати податків і зборів (обов'язкових платежів);

11
НУБІП України
- вимоги центрального органу виконавчої влади, що здійснює управління державним резервом;

4) у четверту чергу задовольняються:

НУБІП України
- вимоги кредиторів, не забезпечені заставою,
5) у п'яту чергу задовольняються:
- вимоги щодо повернення внесків членів трудового колективу до статутного капіталу підприємства;

6) у шосту чергу задовольняються інші вимоги.

НУБІП України
Вимоги кожної наступної черги задовольняються у міру надходження на рахунок коштів від продажу майна банкрута після повного задоволення вимог попередньої черги, крім випадків, установлених цим Кодексом.

НУБІП України
У разі недостатності коштів, одержаних від продажу майна банкрута, для повного задоволення всіх вимог однієї черги вимоги задовольняються пропорційно до суми вимог, що належить кожному кредитору однієї черги.

НУБІП України
У разі відмови кредитора від задоволення визнаної в установленому порядку вимоги ліквідатор не враховує суму грошових вимог цього кредитора.

НУБІП України
Погашення вимог кредиторів шляхом залику зустрічних однорідних вимог проводиться за згодою кредитора (кредиторів), за умови що це не порушує майнові права інших кредиторів.

НУБІП України
Погашення вимог забезпечених кредиторів за рахунок майна банкрута, що є предметом забезпечення, здійснюється в порядку, передбаченому цим Кодексом, позачергово.

НУБІП України
Вимоги, не погашені у зв'язку з недостатністю майна, вважаються погашеними.

НУБІП України
За зобов'язаннями компанії власники акцій відповідають лише в межах належної їм суми акцій.

НУБІП України
Власниками майна підприємства є **акціонери**. Вони можуть вкладати свої кошти як в акції, так і в депозит у банку. Власник практично нічим не ризикує і

12
НУБІП України

може мати стабільний дохід вкладаючи гроші у банк. Власник ризикує значно більше, вкладаючи кошти у підприємство, адже він може втратити всі вкладені кошти, внаслідок збиткової роботи підприємства. Безумовно, ризик коштує грошей, а тому доходи за акціями в загальному перевищують доходи за вкладеннями у банк чи за облігаціями.

НУБІП України

Статутний фонд, в акціонерних товариствах, включає в себе прості та привілейовані акції.

НУБІП України

Раніше свої дивіденди отримують держателі привілейованих акцій, ніж держателі простих акцій. Дивіденди на привілейовані акції встановлюються у вигляді або відсотка до вартості акції, або відсотка до прибутку, що підлягає розподілу між акціонерами. Власниками компанії вважаються власники привілейованих акцій, але, на відміну від власників простих акцій, вони можуть і не мати права голосу.

НУБІП України

По-різному оцінюють акції та облігації інвестори та компанії. Виплата за акціями, з погляду компанії, провадиться за рахунок прибутку, що залишається в розпорядженні підприємства, а включається до витрат дивіденд за облігаціями.

НУБІП України

Через те компанії відідають випускати облігації. Разом з тим, випуск акцій є менш ризиковим шляхом формування джерел коштів, тому що у разі відсутності прибутку дивіденди не виплачуються, а відсотки за облігаціями необхідно сплачувати у будь-якому випадку.

НУБІП України

Оскільки і акції, і облігації, однаково приносять фіксований дохід, інвестор оцінює їх однаково, обираючи об'єкт інвестицій з погляду очікуваної величини цього доходу та наявного ризику його отримання [3]

НУБІП України

Накопичувальні привілейовані акції також можуть випускатись. За такими акціями права акціонерів накопичуються у разі відсутності доходу, і дохід може бути сплачений у році, коли є прибуток, у першу чергу.

НУБІП України

Акції реалізуються у кілька етапів, при заснуванні акціонерного товариства. Засновники мають бути держателями не менше ніж 25 % акцій товариства, а бажаючі придбати акції повинні внести на рахунок товариства не менше 10 % їхньої номінальної вартості. Акціонерне товариство вважається

НУБІП України 13
заснованим, якщо протягом 6 місяців відбулась підписка не менше ніж на 60 % акцій. Особи, які підписалися на акції, до дня скликання установчих зборів мають

внести, з урахуванням попереднього внеску, не менше 30 % номінальної вартості акцій. У терміни, встановлені установчими зборами, але не пізніше ніж за рік після реєстрації акціонерного товариства, акціонер зобов'язаний оплатити повну вартість акцій.

На першому етапі підприємство отримує 10 % суми випуску, на другому — ще 20 %, а третьому етапі сума вноситься остаточно. Себто певний час є неоплачений капітал, величина якого має бути відома користувачам фінансової звітності. До того ж, акції можуть продаватися за ціною, вищою від номіналу, внаслідок чого у компанії виникає додатковий оплачений капітал (емісійний дохід).

Підприємства можуть також мати **інший додатковий оплачений капітал**, де відображаються результати переоцінки активів. **Оскільки переоцінка** — це дооцінка або уцінка, за іншим додатковим оплаченим капіталом, результат може бути як позитивним, так і негативним.

У підприємстві створюються **Резервний (страховий) капітал**, згідно із Законом України "Про господарські товариства", у розмірі, встановленому установчими документами, але не менше 25 % статутного капіталу, а також інші фонди, передбачені законодавством України або установчими документами товариства. Установчими документами передбачається розмір щорічних відрахувань до резервного (страхового) капіталу, але не може бути меншим за 5 % суми чистого прибутку. Це підтверджує те, що частина прибутку, безумовно, не може бути розподілена, а резервується для певних цілей.

Сума чистого прибутку, реінвестована в компанію, а не розподілена між її власниками та не включена до складу резервів — **нерозподілений чистий прибуток**.

Різниця між об'явленим та оплаченим статутним капіталом — **неоплачений капітал**.

у **вилученому капіталі** акціонерні компанії відображають фактичну собівартість викуплених у акціонерів власних акцій, а інші господарські товариства відображають собівартість викуплених часток. Вартість викуплених акцій (часток) має бути вирахована під час оцінки вартості капіталу, оскільки викуп є по суті зменшенням власного капіталу.

Підхід та процедура до обліку викуплених акцій мають відповідати вимогам П(С)БО та міжнародних стандартів. Вартість власного капіталу зменшується на ціну викупу, яка і є їхньою собівартістю. Отже, якщо акція викуплена за ціною, вищою від номіналу, то на суму номіналу зменшується статутний фонд, на різницю — емісійний дохід, у разі відсутності такого доходу зменшуються резервний, інший додатковий капітал чи нерозподілений прибуток.

Під час заповнення Звіту про власний капітал, дані беруть з рахунків капіталу, а тому записи мають збігатися у Звіті про власний капітал та Балансі.

Виходячи з вище сказаного, можемо вважати що основне призначення Звіту про власний капітал — це подання користувачам докладної, адекватної і достовірної інформації про зміни в акціонерному (власному) капіталі протягом звітного періоду, що дає інвесторам можливість ставити запитання і скласти найбільш об'єктивне судження про власний капітал.

1.2. Зарубіжний досвід формування власного капіталу у звітності

Суб'єкти малого та мікропідприємництва займають особливий сектор економіки будь-якої країни, оскільки сприяють забезпеченню зайнятості населення, виступають економічного зростання. В умовах нестабільного функціонування міжнародних ринків товарів, капіталу основні надії на забезпечення економічного зростання та досягнення стратегічних цілей багатьох розвинутих держав пов'язані з ефективним функціонуванням таких суб'єктів підприємницької діяльності, як малі та середні підприємства. У Європейському Союзі найбільшу частку займають мікро та малі підприємства — 98,7%, в яких зайнято більше 49,2% населення, а додана вартість яких складає

НУБІП України

15

39,4%. Мале підприємство утворює ядро - міцну основу для подальшого розвитку середніх та великих підприємств. Наявність міжнародних, міждержавних та національних нормативних документів, що регламентують форму і склад фінансової звітності суб'єктів малого та мікро підприємництва вимагає порівняння, детального аналізу особливостей їх застосування, відмінностей та спільних рис для визначення напрямів гармонізації обліку і звітності в сучасних умовах посиленої економічної інтеграції.

Міжнародні Стандарти фінансової звітності (МСФЗ) спочатку розроблялись та затверджувались з метою забезпечення всіх зацікавлених користувачів (у тому числі інвесторів) нейтральною та об'єктивною інформацією про діяльність компаній. Як свідчить зарубіжний досвід, практичне застосування та дотримання вимог МСФЗ забезпечує: зменшення ризику для кредиторів та інвесторів; зниження витрат кожної країни на розробку власних стандартів; поглиблення міжнародної кооперації в сфері бухгалтерського обліку, однозначне розуміння фінансової звітності та зростання довіри до її показників у всьому світі. В контексті економічної інтеграції України в світову спільноту, все більшого значення набувають Міжнародні стандарти фінансової звітності. Процес впровадження МСФЗ в Україні відбувався паралельно з реформування системи бухгалтерського обліку та регуляторів, які є частиною інституційного середовища економіки країни. Важливим фактором соціальної стабільності та аудиту, становленням системи державних регуляторів, які є частиною інституційного середовища економіки країни.

У міжнародній практиці звітності суб'єктів малого складання підприємництва контролює Міжнародний стандарт фінансової звітності для малих та середніх підприємств (МСФЗ для МСП). Його застосування має певні переваги:

1) фінансово-кредитні установи в процесі прийняття рішень щодо надання кредиту, визначення умов та відсоткових ставок, здійснення моніторингу наданих кредитів перш за все віддають перевагу тим

підприємствам, фінансова звітність яких складена згідно з вимогами МСФЗ, що забезпечує її надійність, прозорість та порівнянність;

2) підвищення надійності висновків, які побудовані на основі звітності, яка складена згідно з вимогами МСФЗ, що забезпечує прозору та нітку роботу з постачальниками й покупцями, які хочуть оцінити фінансовий стан підприємства та перспективи ділових стосунків;

3) отримання власниками та інвесторами, які не беруть участь у постійному управлінні та контролі підприємством, але хочуть володіти необхідною інформацією, мати можливості порівнювати показники, які подані у звітності різних суб'єктів господарювання на зіставній основі.

На табл. 1.2 наведено переваги практичного застосування Міжнародних стандартів фінансової звітності як для великих так підприємств. для середніх та малих підприємств.

Таблиця 1.2

Переваги застосування Міжнародних стандартів фінансової звітності

Макроекономічні	Мікроекономічні
Більша прозорість звітності вітчизняних підприємств та, як наслідок, покращення бізнесу за кордоном	Можливість ефективного використання інформації для прийняття управлінських рішень
Підвищення якості статистичної інформації та можливість її порівняння	Вихід на міжнародні ринки капіталу і зниження ціни залученого капіталу
Глибша інтеграція національної економіки у світову господарську систему	Зростання ринкової капіталізації
Надходження іноземних інвестицій в економіку країни	

Переваги практичного застосування Міжнародних стандартів фінансової звітності

НУБІП України ¹⁷

Перехід на міжнародні стандарти надає значні переваги як для кожного окремого суб'єкта господарювання, так і для країни загалом. Складання звітності відповідно до вимог Міжнародного стандарту фінансової звітності для малих та середніх підприємств дає можливість, в першу чергу, порівнювати власні робочі показники інших підприємств, чи можуть результати використовуватись керівниками при прийнятті управлінських рішень стосовно покращення конкурентоспроможності господарюючого суб'єкта.

Даним стандартом встановлено, що малими та середніми підприємствами є суб'єкти господарювання, які не є підзвітними громадськості та оприлюднюють фінансові звіти загального призначення для зовнішніх користувачів.

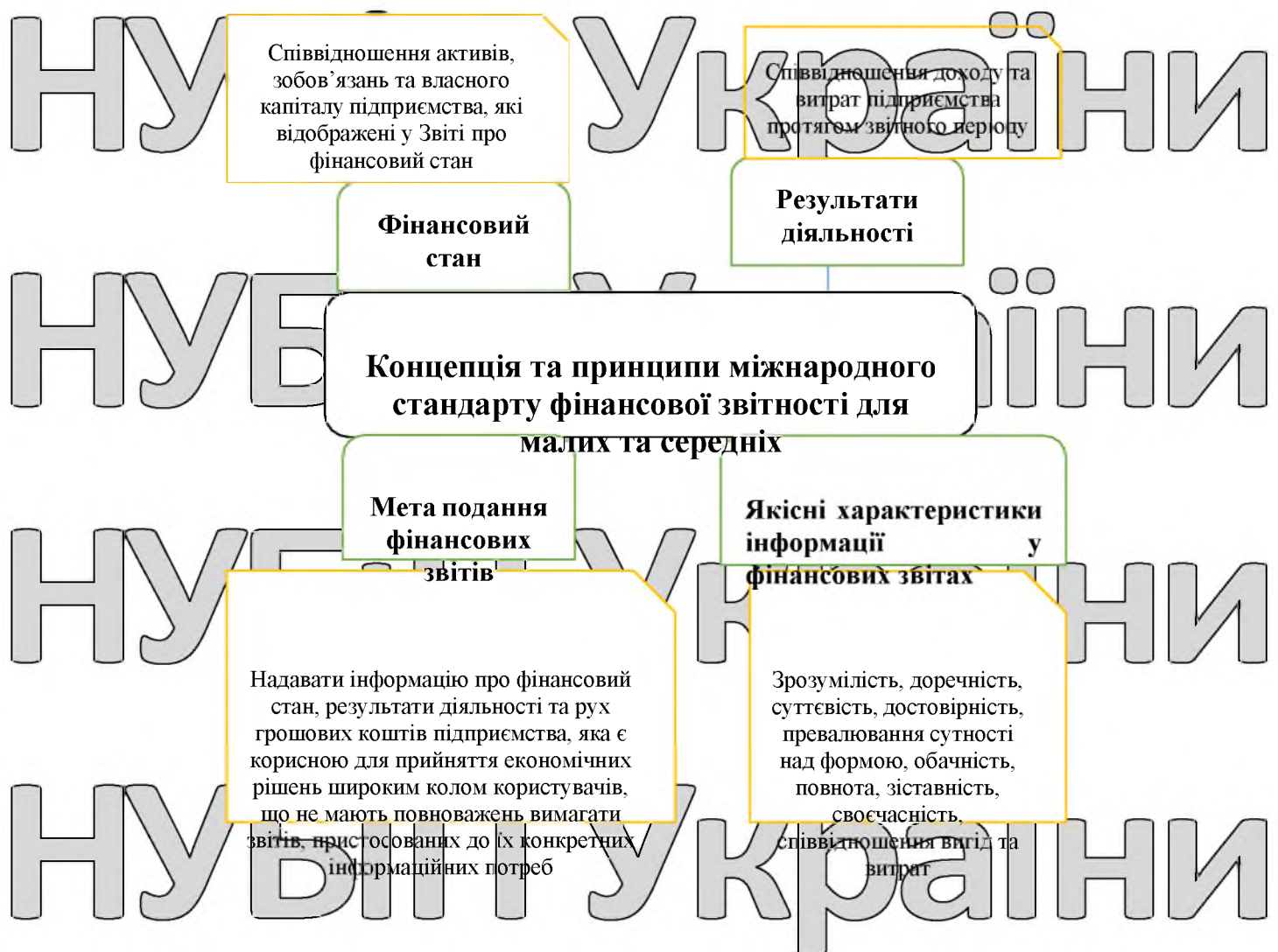


Рис. 1.1. Концепції та принципи, на яких ґрунтуються фінансові звіти

НУБІП України ¹⁸

За МСФЗ для МСП передбачено повний комплект фінансових звітів для малих підприємств таких як Золота Нива, який включає:

- 1) звіт про фінансовий стан на дату звітності;
- 2) одне із двох — окремий звіт про прибутки та збитки і окремий звіт про сукупний дохід;
- 3) звіт про зміни у власному капіталі за звітний період;
- 4) звіт про рух грошових коштів за звітний період;
- 5) примітки, що містять стисле викладення облікової політики та іншу пояснювальну інформацію.

Однак, МСФЗ для МСП не регламентує форми фінансових звітів, а визначає лише їх зміст та деякі критерії групування статей, при цьому стандарт містить суворі вимоги щодо обов'язкової наявності певних статей у звітах і заборони на включення окремих статей до звітів. Цей стандарт є єдиним стандартом, який визначає мету, принципи, склад фінансової звітності та методику відображення в обліку інформації про активи, капітал, зобов'язання та господарські операції малих і середніх підприємств. Тобто, суб'єкти господарювання, які підпадають під дію даного документу, не користуються іншими МСБО або МСФЗ.

Проаналізувавши досвід інших країн, які використовують МСФЗ можна виокремити все те позитивне, що вони здатні змінити в українській системі формування фінансової звітності, а саме: не витрачатимуться кошти бюджету на розроблення нових концепцій; максимум довіри до вітчизняного виробника на світовому ринку; мінімум ризикованих угод для іноземних партнерів.

Якщо подивитися на ситуацію з іншої сторони та взяти до уваги дослідження вітчизняних науковців, слід виділити і певні недоліки та аргументи "проти" застосування Міжнародних стандартів фінансової звітності:

- 1) неможливість достовірно гарантувати, що підприємства, які складають звітність за міжнародними стандартами, можуть розраховувати на закордонних бізнес-партнерів, залучати додаткові кошти із-за кордону;

НУБІП України

19

2) відсутність уніфікації та регламентації формування показників звітності, велика кількість альтернатив, і як наслідок порівнянність звітних даних стає складною та кропіткою роботою, тобто бухгалтеру потрібно знати сотні, а іноді тисячі правил про те, як обліковувати та чи іншу господарську операцію, що робить їх більш складними для розуміння;

3) інформація, яка закладається в стандарти, повинна виникнути не із надуманих схем, а із реального економічного життя та його потреб, їх (стандарти) не можна штучно, а національних особливостей) нав'язати суспільству, адже кожна країна має власні економічні умови та менталітет;

4) процес впровадження міжнародних стандартів несе за собою значні витрати, хоча, як стверджують прихильники ці витрати покриваються підвищенням інвестиційної привабливості, яке вони не гарантують.

Для більш детального розуміння концепції побудови фінансових звітів згідно з МСФЗ для МСП, слід звернутись до якісних характеристик інформації, що в них більш примусово, без врахування, що в них наводиться:

1) **зрозумілість** – інформація має надаватись таким чином, щоб бути зрозумілою для користувачів, які мають відповідні знання з бізнесу, економічної діяльності та бухгалтерського обліку і прагнуть вивчати цю інформацію з достатньою ретельністю. Проте необхідність надання зрозумілої інформації не дає права вилучати інформацію на тій підставі, що певним користувачам може бути важко її зрозуміти;

2) **доречність** – інформація є доречною, якщо вона здатна вплинути на економічні рішення користувачів, допомагаючи їм оцінити минулі, теперішні чи майбутні події або підтверджуючи чи виправдовуючи їхні минулі оцінки;

3) **суттєвість** - залежить від розміру статті чи помилки, який оцінюється за конкретних обставин пропуску чи викривлення інформації. Проте некоректно робити або залишати не виправленими несуттєві відхилення від МСФЗ для МСП для того, щоб досягти певної картини фінансового стану, результатів діяльності чи руху грошових коштів підприємства;

4) **достовірність** - інформація є достовірною, коли в ній немає суттєвих помилок та упередженості і вона правдиво відображає те, що зазначається або те, що можна обгрунтовано очікувати. Фінансові звіти є упередженими (тобто не нейтральними), якщо, через відбір інформації чи спосіб її подання, вони навмисно впливають на прийняття рішення чи судження для того, щоб досягти наперед визначеного результату; [4]

5) **превалювання сутності над формою** - операції, інші події та умови слід обліковувати та відображати згідно з їхньою сутністю, а не лише виходячи з їхньої юридичної форми. Це підвищує достовірність фінансових звітів;

6) **обачність** - прояв певної міри обережності під час формування необхідних за умов невизначеності суджень, таким чином, щоб не завищувати активи чи дохід і не занижувати зобов'язання чи витрати. Проте дотримання обачності не дає права навмисно занижувати активи чи дохід або навмисно завищувати зобов'язання чи витрати. Обачність не може бути підставою для упередженості;

7) **повнота** - для того, щоб бути достовірною, інформація у фінансових звітах має бути повною в межах суттєвості та витрат. Неповна інформація може призвести до надання неправдивої або оманливої інформації, а недостовірної та недоречної;

8) **зіставність** - користувачі повинні мати змогу порівняти фінансові звіти підприємства за різні періоди для того, щоб визначати тенденції у його фінансовому стані та результатах діяльності. Користувачі повинні мати також змогу порівняти фінансові звіти різних підприємств, щоб оцінити їхній відносний фінансовий стан, результати діяльності та рух грошових коштів. Отже, вимір та відображення фінансового впливу подібних операцій та інших подій і умов слід здійснювати послідовно в межах підприємства в різні проміжки часу по відношенню до цього підприємства і також послідовно по відношенню до декількох підприємств. Крім того, користувачів слід ознайомити з обліковою політикою, яка застосовується під час складання фінансових звітів, і з будь-якими змінами цієї політики та впливами цих змін;

НУБІП України ²¹

9) **своєчасність** - для того, щоб бути доречною, фінансова інформація має бути здатною впливати на економічні рішення користувачів. Своєчасність передбачає надання інформації в межах часу, необхідного для прийняття рішень.

Якщо інформація надається з надмірною затримкою, то вона може втратити свою доречність. В управлінському персоналі може виникнути необхідність знайти оптимальне співвідношення між відносними перевагами надання своєчасної інформації та забезпеченнями її достовірності. Для досягнення оптимального співвідношення між доречністю та достовірністю передусім потрібно керуватися необхідністю задовольняти потреби користувачів, які приймають економічні рішення.

10) **співвідношення вигід та витрат** - отримані від інформації вигоди повинні перевищувати витрати на її надання. Оцінка вигід та витрат є значною мірою суб'єктивною. Більш того, витрати обов'язково несуть ті користувачі, які отримують вигоди, і часто вигоди від інформації отримуються широким колом зовнішніх користувачів.

З метою гармонізації національного законодавства з Міжнародним стандартом фінансової звітності для малих та середніх підприємств України потрібно привести у відповідність різні законодавчі акти й нормативно-правові документи, що визначають порядок функціонування суб'єктів малого бізнесу, порядок ведення їх обліку та формування звітності. Впровадження МСФЗ для МСП надасть можливість усунути економічні й торговельні бар'єри для вітчизняного малого бізнесу, активізувати надходження додаткового іноземного фінансування, сформувати внутрішнє конкурентоспроможне ринкове середовище.

МСФЗ для МСП може використовуватись невеликими суб'єктами господарювання з метою отримання кредитів в зарубіжних банках, а також в якості основи для побудови системи управлінського обліку за умови, що витрати на складання звітності не перевищують вигоди для бізнесу від її використання. Для підвищення привабливості цього стандарту для українських

НУБІП України

22

підприємств є важливим його подальше спрощення та розробка механізму використання на законодавчому рівні.

НУБІП України

Інформація у фінансових звітах допомагає тим, хто надає капітал, приймати кращі рішення, і в результаті цього забезпечує більш ефективне функціонування ринків капіталу та зменшення вартості капіталу для економіки в цілому. Підприємство також отримує вигоди, у тому числі більш легкий доступ

НУБІП України

до ринків капіталу, покращення відносин з громадськістю та, можливо, зменшення вартості капіталу. Серед вигод також може бути підвищення ефективності управлінських рішень, оскільки внутрішня фінансова інформація на підприємстві часто, хоча б частково, ґрунтується на інформації, яка підготовлена для складання фінансових звітів загального призначення.

НУБІП України

Висновки до 1 розділу

Проведено дослідження пов'язане з організацією обліку, аналізу та внутрішнього контролю власного капіталу, досліджено діяльність підприємства та важливість використання власного капіталу. Сутність, необхідність та роль фінансової звітності в управлінні. Також розглянули зарубіжний досвід формування власного капіталу у звітності та переваги застосування Міжнародних стандартів фінансової звітності. Оцінили фінансову звітність.

Досліджено класифікацію власного капіталу.

НУБІП України

НУБІП України

ОРГАНІЗАЦІЯ БУХГАЛТЕРСЬКОГО ОБЛІКУ ФОРМУВАННЯ

ЗВІТУ ПРО ВЛАСНИЙ КАПІТАЛ

2.1. Організаційно-економічна характеристика об'єкта дослідження

Приватне орендне підприємство **ПОП «Золота нива»** знаходиться в с.

Буряківка, Заліщицького району Тернопільської області. Господарство зареєстровано в лютому 2000 року, займається виробництвом зернової буряково-м'ясної продукції. Орендує 900 га орної землі у Заліщицькому районі, Тернопільської області, кількість працівників - 86.

Господарство знаходиться в зоні із сприятливими умовами для вирощування різних видів сільськогосподарських культур. Середньорічна температура повітря 8°C , максимальна -30°C , мінімальна -31°C ; клімат помірно-континентальний і він є сприятливим для вирощування високих врожаїв районованих сільськогосподарських культур.

Середньорічна кількість опадів – 565 мм, в тому числі у вегетаційний період – 300 мм, товщина снігового покриву – від 3 до 10 см.

В загальному, кліматичні умови даної території сприятливі для вирощування сільськогосподарських культур районованих в даній місцевості.

Землі господарства розміщуються на двох різновидах ґрунтів: чорноземи вплутувані глибокі мало, та середньогумусні; чорноземи типові глибокі мало, - та середньогумусні.

Господарство є виробничим плацдармом, випробувальним майданчиком для наукових розробок селекціонерів, мікробіологів, яких об'єднав навколо себе його керівник – **Долотко Микола Михайлович**. Головний бухгалтер –

Андрусик Марія Миколаївна. Підприємство діє відповідно до Статуту. (Дод.1)

Відповідно до Звіту про валові збори сільськогосподарських культур, основними напрямками ПОП «Золота нива» є рослинництво, тваринництво, переробка продукції власного виробництва та наукова діяльність (Дод.2)

НУБІП України

Підприємство виготовляє та реалізує різні види крупи (пшенична, кукурудзяна, ячмінна, горохова) завдяки новому Млину побудованому в 2017 році.

НУБІП України

Структура ПП «Золота нива».

Напрямки діяльності, це – рослинництво, тваринництво, переробка с/г продукції, наукова діяльність, допоміжна діяльність, насінневий завод.

НУБІП України

Діяльність підприємства спрямована на забезпечення вітчизняних сільгоспвиробників високоякісним насіннєвим матеріалом з можливістю максимально мінімізувати ризики у вирощуванні с/г продукції.

НУБІП України

ПП «Золота нива» пропонує аграріям не тільки продаж насіння, а й науковий та технологічний супровід. У всіх клієнтів є можливість отримати в будь-який час необхідну консультацію в різних точках зору вирощування сільськогосподарських культур

НУБІП України

Основним видом діяльності ПП «Золота Нива» є:

01.11 Вирощування зернових культур , бобових культур і насіння олійних культур

НУБІП України

01.13 Вирощування овочів, коренеплодів і бульбоплодів

01.46 Розведення свиней

01.61 Допоміжна діяльність у рослинництві

10.81 Виробництво цукру

49.41 Вантажний автомобільний транспорт

НУБІП України

Підприємство «Золота Нива» створена з метою задоволення потреб підприємств, установ, організацій та населення у сільськогосподарських товарах і послугах. Структура сільськогосподарських угідь залежить від зональних особливостей і характеризує якість землі як засобу виробництва в сільському господарстві. Про розмір та структуру земельних угідь досліджуваного підприємства можемо дізнатись з таблиці 2.1.

НУБІП України

НУБІП України ²⁵

Розмір та структура земельних угідь ПОП «Золота Нива»

у 2018-2020 роках

Таблиця 2.1

Земельні угіддя	2018		2019		2020	
	Га	%	Га	%	Га	%
Загальна земельна площа	866	100	898	100	914	100
Всього с.-г. угідь	1582	94,67	898	94,54	914	94,59
в тому числі: рілля	840	93,12	890	94,05	907	94,1
сінокоси	26	1,56	8	0,49	7	0,48

Найбільшу питому вагу в структурі сільськогосподарських угідь займає рілля. Спеціалізація є основою масового виробництва товарної продукції сільськогосподарства, тому спеціалізацію підприємства визначено у табл. 1.2.

Таблиця 2.2

Структура товарної продукції ПОП «Золота Нива» за 2019-2020 роки

Продукція	2018р.		2019 р.		2020 р.	
	Вартість товарної продукції тис. грн.	Структура %	Вартість товарної продукції тис. грн.	Структура %	Вартість товарної продукції тис. грн.	Структура %
Продукція рослинництва						
Цукрові Буряки	972	27,8	592	7,00	489	12
Інша продукція	8	0,2	6	0,02	10	-
Разом по рослинництву	3122	90	7851	99	3940	97
Продукція тваринництва						
Свині	100	0,4	31	00,07	1100	2,9
Разом по тваринництву	307	9,6	33,5	-	1230	3
Всього	3060	100	7885	100	4066	100

НУБІП України

26

Трудові ресурси – це частина населення країни, що за своїм фізичним розвитком, розумовими здібностями і знаннями здатна працювати в підприємстві.

Трудові ресурси підприємств і їх використання за 2018-2020 рр.

Таблиця 2.3.

Показник	2018р.	2019р.	2020р.
1	2	3	4
Середньорічна чисельність працівників, осіб	110	90	86
У т.ч.: рослинництва	90	80	77
Тваринництва	20	10	9
Відпрацьовано у с.-г. виробництві всього, тис. люд. - год.	52,88	52,88	52,88
У т.ч.: у рослинництві	40,88	40,88	40,88
у тваринництві	12	12	12
Коефіцієнт використання трудових ресурсів, всього	1	1,1	1,2
У т.ч.: у рослинництві	1	1,1	1
у тваринництві	0,9	1,1	0,9

Проаналізувавши забезпеченість та використання трудових ресурсів господарства, можна сказати, що усі показники наявності та використання трудових ресурсів на підприємстві суттєво не змінилися. Так середньорічна чисельність працівників з 2019 року по 2020 рік не змінилась і залишилась 86 осіб.

Проаналізувавши показники наявності та використання трудових ресурсів, можна зробити висновок про те, що трудові ресурси на підприємстві використовуються ефективно, оскільки, чисельність працівників не змінювалась, хоча періодично змінювалась у галузі тваринництва і рослинництва, але це не несе суттєвого впливу на виробництво в галузі тваринництва.

Основним звітним документом підприємства є бухгалтерський баланс, який характеризує фінансово - господарський стан фірми на певну дату. Баланс

НУБІП України

27

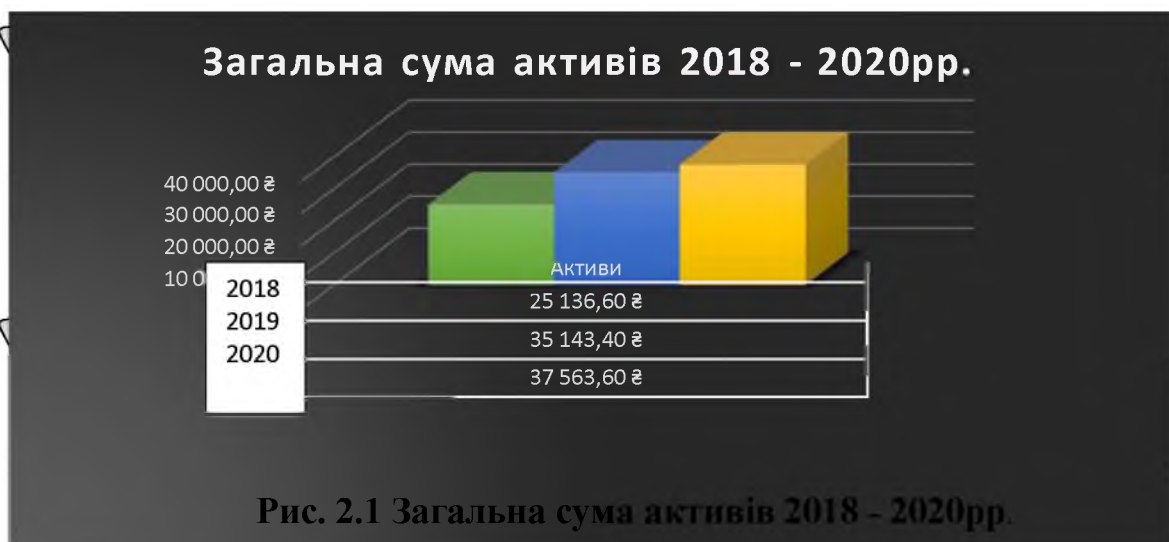
дозволяє зробити оцінку найсуттєвіших ознак підприємства. При аналізі балансу підприємства рекомендується використовувати горизонтальний та вертикальний аналіз фінансової звітності (дод. В.3).

Вертикальний аналіз полягає у визначенні у відсотках структури досліджуваного об'єкта, наприклад структури активів, пасивів, прибутку від звичайної діяльності, операційних витрат тощо. За допомогою вертикального аналізу порівнюють відносні показники за підприємствами, що істотно різняться за абсолютними показниками обсягів виробництва і залучених фінансових ресурсів (дод. Б.2).

Метою горизонтального аналізу є виявлення абсолютних і відносних змін величини різних статей балансу, його розділів за певний період і критична оцінка виявлених змін. Горизонтальний аналіз зводиться до побудови аналітичної таблиці, у якій абсолютні балансові показники доповнюються відносними показниками темпів зростання або зниження (дод. Б.1).

На підприємстві ПОП «Золота Нива» було проведено вертикальний та горизонтальний аналіз балансу, на основі якого зроблено такі висновки:

1. Загальна сума активів збільшилась на 23632 тис. грн або більш, ніж на 4%, це добре видно на рис. 1. Така зміна відбулась переважно за рахунок збільшення необоротних активів, а саме основних засобів та оборотних активів.



Абсолютна величина збільшення у основних засобах (залишкова вартість) склала 1801 тис. грн або більше ніж 14% їх річної величини.

2. Сума оборотних активів збільшилась на 23302 грн., або на 3,5 %.

Виробничі запаси збільшились за рік на 45570 грн або на 8%. Збільшилась також величина незавершеного виробництва (на 4516 грн.) і готової продукції (на 4 тис. грн.).

Таким чином, аналіз балансу підприємства у горизонтальному і вертикальному розрізі показав, що підприємству достатньо оборотних активів, що позначається на рівні показників фінансової стійкості та ліквідності.

Також на підприємстві була проведена оцінка фінансово - майнового стану, яка наведена в дод.Б.4.

Коефіцієнт загальної ліквідності (покриття), який показує достатність ресурсів товариства, які можуть бути використані для погашення його поточних зобов'язань становить 15,19% та порівняно з минулим роком збільшився на 4,44%. Значення даного коефіцієнту більше норми (>1), що свідчить про достатність ресурсів підприємства для погашення його поточних зобов'язань.

Коефіцієнт швидкої ліквідності, що відображає платіжні можливості товариства щодо сплати поточних зобов'язань за умови своєчасного проведення розрахунків з дебіторами становить 0,98 що на 0,6 більше, ніж в 2018 році. Це свідчить про те, що у підприємства найбільш ліквідними залишаються оборотні кошти - грошові кошти та їх еквіваленти, фінансові інвестиції та кредиторська заборгованість.

Коефіцієнт маневреності власного капіталу, що показує, яка частина власного капіталу використовується для фінансування поточної діяльності, тобто вкладена в оборотні засоби, дорівнює 0,74 порівняно з минулим роком даний коефіцієнт збільшився на 0,1.

Коефіцієнт рентабельності активів характеризує розмір прибутку на одиницю активів товариства та становить 0,03 в порівнянні з 2018 роком коефіцієнт рентабельності активів зменшився на 0,02.

НУБІП України

Коефіцієнт рентабельності продукції, який характеризує розмір прибутку від реалізації продукції на одиницю реалізованої продукції становить 0,6 що на 0,1 більше, ніж у минулому році.

НУБІП України

Коефіцієнт рентабельності діяльності, який характеризує розмір прибутку на одиницю чистого доходу становить 0,02.

Слід вважати, що на підставі аналізу показників фінансового стану «Золота Нива», можна зробити висновок про те, що аналіз ліквідності підприємства свідчить, що баланс підприємства є ліквідним, структура балансу є задовільною, підприємство платоспроможне, тобто підприємству цілком вистачає ресурсів для погашення побічних зобов'язань.

НУБІП України

Відповідальність за правильність фінансування фактів здійснення всіх господарських операцій у первинних документах, збереження оброблених документів протягом встановленого періоду, але не менше трьох років несе керівник підприємства.

НУБІП України

В умовах ринкових відносин платоспроможність підприємств вважається найважливішою умовою господарської діяльності. Платоспроможність – це можливість підприємства наявними грошовими ресурсами своєчасно погасити свої строкові зобов'язання.[5]

НУБІП України

Для поліпшення платоспроможності в ПОП «Золота Нива» необхідно уникати таких факторів:

- невиконання планових завдань виробництва і реалізації продукції;
- підвищення собівартості продукції;
- в умовах конкуренції – втрати каналів реалізації і постійних покупців, замовників;
- неплатоспроможність самих покупців і замовників з різних на це причин.

НУБІП України

НУБІП України

2.2. Формування інформації про власний капітал в первинних документах та облікових регістрах

Для обліку змін у власному капіталі, пов'язаних з рухом основних засобів,

матеріалів, грошових коштів, використовують первинні документи, затверджені для відповідного виду активів. Загальні вимоги до первинних документів, облікових реєстрів та бухгалтерської звітності встановлює Положення про документальне забезпечення записів у бухгалтерському обліку. Первинні документи – це письмові свідчення, що фіксують та підтверджують господарські операції, враховуючи розпорядження та дозволи адміністрації (власника) на їх виконання [2].

Первинні документи складаються на бланках типових форм, затверджених Міністерством статистики України, а також на бланках спеціалізованих форм, затверджених міністерствами і відомствами України. Так, для обліку операцій з основними засобами застосовують документи, передбачені наказом Міністерства статистики України "Про затвердження типових форм первинного обліку", для обліку операцій з нематеріальними активами розроблено типові форми первинного обліку об'єктів права інтелектуальної власності у складі нематеріальних активів [3], аналогічно, для обліку операцій з малоцінними та швидкозношуваними предметами, сировиною і матеріалами розроблено типові форми первинних документів [5, 6].

Приплід поросят у ПОП «Золота Нива» оформляють "Актом на оприбуткування приплоду тварин" (форма № ПБАСГ-3). Забій, вимушену прирізку, падіж чи загибель від стихійного лиха тварин оформляють "Актом на вибуття худоби та поточних біологічних активів тваринництва (форма № ПБАСГ-6). В акті мають бути вказані причини та обставини вибуття тварин і птиці, а також можливе використання продукції.

Продаж тварин оформляють "Товарно-транспортними накладними на відправку/приймання тварин і птиці" (спеціалізована форма № 1 с.г. тварини).

НУБІП України

31

Кращі свиноматки в ПОП «Золота Нива» с. Буряківка в Заліщицькому районі Тернопільської області за продуктивністю

Таблиця 2.4

Показники	Одиниця виміру	Кличка та інвентарний номер матки				
		№53	№36	№22	№110	№10
Багатоплідність	гол.	14	13	15	12	13
Великоплідність	кг.	9	8	9	7	8
Кількість поросят у гнізді місячного віку	гол.	10	10	10	10	10
Кількість поросят у гнізді двохмісячного віку	гол.	9	10	10	9	10
Збереження молодняку в двохмісячному віку	%	10	20	10	30	15
Середня жива маса однієї голови поросят при відлученні	кг.	15	15	14	15	14

Дані таблиці свідчать, що хоча всі свиноматки у господарстві досить продуктивні, і по показниках вони перекривають одна одну.

Структура стада свиней в ПОП «Золота Нива» с. Буряківка в Заліщицькому районі Тернопільської області

Таблиця 2.5

Виробнича група	2019 рік	2020 рік
Основні свиноматки	46	36
Ремонтний молодняк	2	1
Свині на відгодівлю	50	60

Первинні документи для обліку операцій з власним капіталом, відповідно до змін, які спричиняють господарські операції у складі активів та пасивів підприємства можна розділити на групи (рис. 2.2).

Документування операцій за власним капіталом

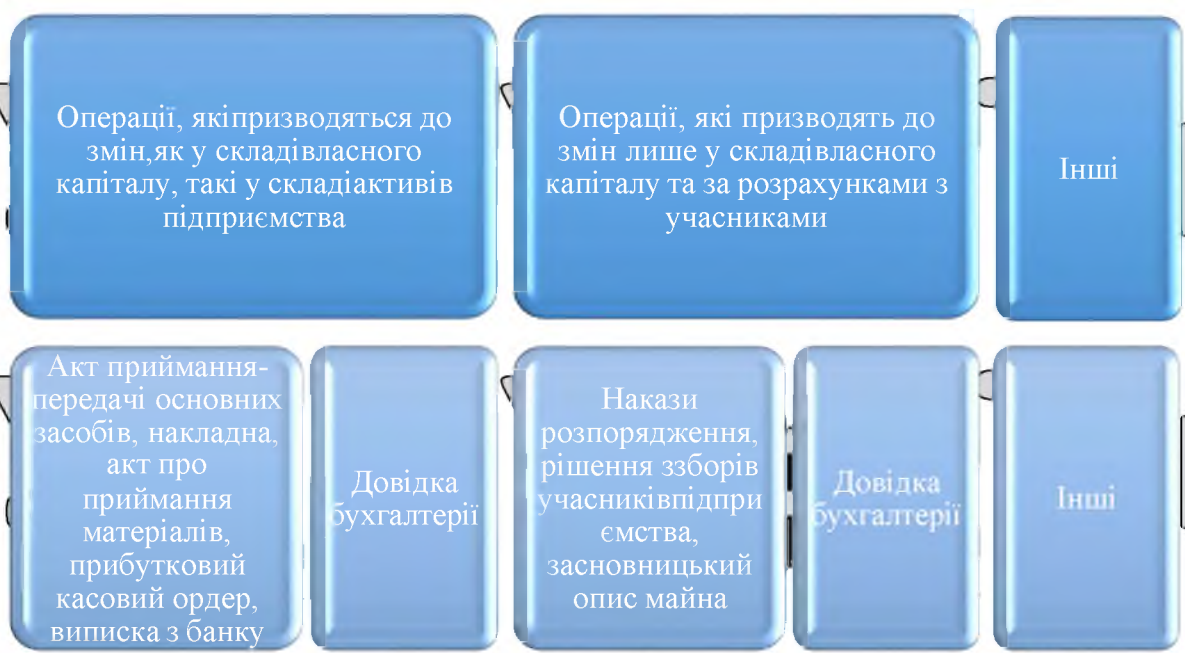


Рис. 2.2. Документування операцій з власним капіталом

Документи, що є основою для відображення змін на рахунках власного капіталу підприємства наведені в таблиці.

Первинні документи обліку власного капіталу та забезпечення зобов'язань підприємства

Таблиця 2.6.

Рахунок	Назва рахунку	Первинні документи
40	Статутний капітал	Статут, акт приймання-передачі та оцінки, накладна, ПКО, ВКО, рішення власників, розрахунок бухгалтерії, рішення ліквідаційної комісії, реєстрація, рішення у державному реєстрі
41	Пайовий капітал	Статут, довідки бухгалтерії, видаткові та прибуткові касові ордери, протоколи зборів акціонерів (засновників), установчі договори, накладні, акти оприбуткування, накази

42	Додатковий капітал	Акти приймання-передачі основних засобів, довідки, бухгалтерії, накладні, виписки банку, накази, установчі договори, протоколи зборів акціонерів та учасників, акти переоцінки необоротних активів
43	Резервний капітал	Довідок бухгалтерії, виписки банку, накази, установчі договори, рішення зборів учасників
44	Нерозподілені прибутки (непокрита збитки)	Статут, розрахунок, довідка бухгалтерії, рішення власників, протоколи зборів акціонерів, накази
45	Вилучений капітал	Реєстр акціонерів, видаткові та прибуткові касові ордери, платіжні доручення, виписки банку, довідки бухгалтерії
46	Неоплачений капітал	Статут, довідки бухгалтерії, видаткові та прибуткові касові ордери, протоколи зборів акціонерів (засновників), установчі договори, накладні, акти оприбуткування, накази
47	Забезпечення майбутніх витрат і платежів	Розрахунок бухгалтерії, наказ керівника, видаткові касові ордери, виписки банку, довідки бухгалтерії
48	Цільове фінансування і цільові надходження	Довідка бухгалтерії, розрахунок бухгалтерії, виписки банку, кошториси, платіжні доручення
49	Страхові резерви	Довідка бухгалтерії, розрахунок бухгалтерії тощо

у реєстрах при журнальній формі ведення бухгалтерського обліку операції з обліку власного капіталу, забезпечень, цільового фінансування і цільових надходжень, а також страхових резервів відображаються в Журналі 7.

НУБІП України

34

У Журналі 7 відображаються операції про зміну в складі власного капіталу підприємства, про нарахування та витрачання забезпечень майбутніх витрат і платежів та коштів цільового призначення. Відомості 7.1, 7.2, 7.3 забезпечують накопичення аналітичних даних щодо додаткового капіталу, використання прибутку, забезпечень майбутніх витрат і платежів за період з початку поточного року.

НУБІП України

Структура журналу 7.

Таблиця 2.7

Журнал 7		
3 кредиту рахунків 40,41,42,43,44,45,46,47,48,49 в дебет рахунків		
Відомість 7.1 аналітичного обліку додаткового капіталу (до рахунку 42)	Відомість 7.2 аналітичного обліку нерозподіленого прибутку (непокрытих збитків) (до рахунку 44)	Відомість 7.3 аналітичного обліку забезпечень майбутніх витрат і платежів (до рахунку 47)

НУБІП України

НУБІП України

Записи до Журналу 7 здійснюються на підставі підсумків відомостей аналітичного обліку або (при невеликій кількості операцій) безпосередньо на підставі первинних документів.

НУБІП України

Дані з рахунків 40 "Статутний капітал", 41 "Пайовий капітал", 42 "Додатковий капітал", 43 "Резервний капітал", 44 "Нерозподілені прибутки (непокрыти збитки)", 47 "Забезпечення майбутніх витрат і платежів", 48 "Цільове фінансування і цільові надходження", 49 "Страхові резерви" знаходять відображення у Журналі 7 підсумками за місяць кредитових та дебетових оборотів і сальдо за зазначеними рахунками у розрізі статей аналітичного обліку.

НУБІП України

Інформація про наявність і рух власного капіталу та забезпечень зобов'язань знаходить відображення в наступних формах фінансової звітності (Додаток 4). [9]

НУБІП України

2.3. Методика та організація складання Звіту про власний капітал

Розкривається інформація про зміни у складі власного капіталу підприємства протягом звітного періоду розкривається у звіті про власний капітал. У графах Звіту, призначених для наведення складових власного капіталу, зазначаються показники, наведені у розділі I «Власний капітал» форми № 1 «Баланс (Звіт про фінансовий стан).

У складі **Зареєстрованого (пайового) капіталу** відображають не лише суму статутного капіталу, що зафіксована в установчих документах, а й пайові внески членів КСП, ЖБК, споживчих товариств та кредитних спілок, а також інший зареєстрований капітал, зокрема, приватних підприємств.

Капітал у дооцінках - капітал, що з'явився внаслідок дооцінки основних засобів, нематеріальних активів і фінансових інструментів. Капітал у дооцінках бере участь у формуванні іншого сукупного доходу.

Додатковий капітал відображає такі показники власного капіталу, як емісійний дохід (сума, на яку вартість випущених акцій перевищує їх номінальну вартість), вартість безкоштовно отриманих необоротних активів, сума внесків, здійснених засновниками понад статутний капітал, а також накопичені курсові різниці, які відповідно до П(С)БО відображаються в складі власного капіталу, та інші складові додаткового капіталу. [6]

Резервний капітал відображає суму резервів, створених відповідно до чинного законодавства або установчих документів за рахунок нерозподіленого прибутку підприємства.

Нерозподілений прибуток відображає або суму нерозподіленого прибутку, або суму непокритого збитку.

Неоплачений капітал - заборгованість учасників (власників) за внесками до статутного капіталу.

Вилучений капітал - фактична собівартість акцій власної емісії або часток, викуплених товариством у його учасників.

Під час складання Звіту можна не наводити статті, за якими відсутня інформація до розкриття, проте це не стосується випадків, коли така

ННУБІП України

36

інформація була наявною в попередньому звітному періоді. У разі необхідності підприємства мають право самостійно додавати статті зі збереженням їх назви та коду рядка з переліку додаткових статей фінансової звітності, наведеного у додатку 3 до НП(С)БО 1 (п. 4 розд. II НП(С)БО).

Під час складання форми № 4 (Додаток Б.3.) необхідно перевірити показники. Міністерство фінансів в листі N31 від 17.07.2013, показало що показник графі 4 або 5 статей «Інший сукупний дохід за звітний період» (код рядка 4110) форми № 4 має збігатися з показником графі 3 статті «Інший сукупний дохід після оподаткування» (код рядка 2460) розділу II «Сукупний дохід» Звіту про фінансові результати форми №2.

Показники в графах з 3 по 10 Звіту про власний капітал повинні відповідати таким показникам з інших звітів:

01 - по статті «Залишок на початок року» (код рядка 4000) — показникам, відображеним у графі 4 по рядках 1400—1495 Балансу (Звіту про фінансовий стан) форми № 1, складеного за станом на кінець минулого року;

02 - по статті «Скоригований залишок на початок року» (код рядка 4095) — показникам, відображеним у графі 3 по рядках 1400—1495 Балансу (Звіту про фінансовий стан) форми № 1, складеного станом на кінець звітного року;

03 - по статті «Залишок на кінець року» (код рядка 4300) — показникам, відображеним у графі 4 по рядках 1400—1495 Балансу (Звіту про фінансове положення) форми № 1, складеного станом на кінець року.

Також, що згідно п.5.3 розділу V Методичних рекомендацій № 433, для забезпечення порівняльного аналізу інформації до річного Звіту про власний капітал підприємства повинні додати *Звіт про власний капітал* за попередній рік.

І якщо в порівнянні з минулим роком форма 4 змінилася, доведеться її торішній звіт заповнити виходячи з торішніх даних, але на новому бланку.

Одиниця виміру у формі № 4 — тис. грн. без десяткового знаку.

Суми по статтях, що призводять до зменшення складової власного капіталу, потрібно вказувати в дужках. Ці суми віднімаються при підрахунку підсумків.

Отже, інформація про зміни у складі власного капіталу підприємства протягом звітного періоду розкривається у Звіті про власний капітал. У графах звіту про власний капітал, призначених для наведення складових власного капіталу, зазначаються показники, наведені у розділі I «Власний капітал» пасиву балансу.

2.4. Розкриття інформації про власний капітал у Примітках до річної фінансової звітності та прийняття управлінських рішень щодо ефективності його використання

Згідно з П(С) БО 5 «Звіт про власний капітал» усі підприємства та ПОП «Золота Нива» розкривають у Примітках до фінансової звітності призначення та умови використання кожного елемента власного капіталу (крім статутного капіталу) таку інформацію щодо власного капіталу [1]:

1. Загальну кількість та номінальну вартість акцій, на які передбачається здійснити передплату.

2. Загальну кількість та номінальну вартість акцій, на які здійснена передплата, у порівнянні з передбаченими величинами.

3. Загальну суму коштів, одержаних в ході передплати на акції, у такому розрізі:

- всі грошові кошти, внесені як плата за акції, із зазначенням кількості акцій;
- вартісна оцінка майна, внесеного як плата за акції, із зазначенням кількості акцій;
- загальну суму іноземної валюти, внесеної як плата за акції, із зазначенням кількості акцій та курсу, за яким валюту зараховано в обліку.

4. Акції у складі статутного капіталу за окремими типами і категоріями:

- кількість випущених акцій, з зазначенням неоплаченої частини статутного капіталу;

НУБІП України ³⁸

- номінальна вартість акцій;
- зміни протягом звітного періоду у кількості акцій, що перебувають в обігу;

НУБІП України

- права, привілеї та обмеження, пов'язані з акціями, в тому числі обмеження щодо розподілу дивідендів та повернення капіталу;
- акції, що належать самому товариству, його дочірнім і асоційованим підприємствам;

НУБІП України

- перелік засновників і кількість акцій, якими вони володіють;
- кількість акцій, які перебувають у власності членів виконавчого органу, та перелік осіб, частки яких у статутному фонді перевищують 5%;
- акції, зарезервовані для випуску згідно з опціонами та іншими контрактами, з указанням їх термінів і сум.

НУБІП України

5. Накопичену суму дивідендів, не сплачених за привілейованими акціями.

6. Суму, включену (або не включену) до складу зобов'язань, коли дивіденди були передбачені, але формально не затверджені.

НУБІП України

У Примітках до фінансової звітності всі інші підприємства наводять таку інформацію щодо власного капіталу:

1. Розподіл часток статутного капіталу між власниками;
2. Права, привілеї або обмеження щодо цих часток [11].

НУБІП України

Примітки є складовою частиною річної фінансової звітності. Законом України “Про бухгалтерський облік та фінансову звітність в Україні” визначається обов'язковість подання Приміток у складі річної фінансової звітності, а порядок їх складання – окремими П(С)БО та наказом Міністерства фінансів України від 29.11.2000 р. №302 “Про Примітки до річної фінансової звітності”. [13]

НУБІП України

Сукупність показників та пояснень, яка забезпечує обґрунтованість та деталізацію статей фінансових звітів, а також інша інформація, розкриття якої

передбачено іншими положеннями (стандартами) бухгалтерського обліку

Примітки до фінансової звітності.[21]

У примітках до фінансових звітів слід розкривати[21]:

- облікову політику підприємства;
- інформацію, яка не наведена безпосередньо у фінансових звітах, але є обов'язковою за відповідними положеннями (стандартами);
- інформацію, що містить додатковий аналіз статей звітності, необхідний для забезпечення її зрозумілості та доречності.

Виходячи з вище сказаного можемо зробити висновок що інформація про власний капітал у суб'єктів малого підприємництва, які не складають фінансову звітність за міжнародними стандартами, не повною мірою забезпечує потреби зовнішніх користувачів, оскільки до цих форм не передбачено складання приміток, які пояснюють причини змін у складових власного капіталу. Найдостовірніше інформацію про власний капітал наводять підприємства, які складають фінансову звітність із застосуванням міжнародних стандартів фінансової звітності.

Висновки до Розділу 2

У розділі 2 ми дізнались що **основним видом діяльності** ПОП «Золота

Нива» є :

01.11 Вирощування зернових культур, бобових культур і насіння олійних культур

01.13 Вирощування овочів, коренеплодів і бульбоплодів

01.46 Розведення свиней

01.61 Допоміжна діяльність у рослинництві

10.81 Виробництво цукру

49.41 Вантажний автомобільний транспорт

Саме в цих галузях задіяна найбільша кількість працівників.

НУБІП України ⁴⁰

На підприємстві ПОП «Золота Нива» було проведено вертикальний та горизонтальний аналіз балансу, на основі якого зроблено такі висновки:

1. Загальна сума активів збільшилась на 23632 тис. грн або більш, ніж на 4%, це добре видно на рис. 1. Така зміна відбулась переважно за рахунок збільшення необоротних активів, а саме: основних засобів та оборотних активів.

Абсолютна величина збільшення у основних засобах (залишкова вартість) склала 1801 тис. грн або більше ніж 14% їх річної величини.

2. Сума оборотних активів збільшилась на 23302 грн., або на 3,5%. Виробничі запаси збільшились за рік на 45570 грн або на 8%. Збільшилась також величина незавершеного виробництва (на 4516 грн.) і готової продукції (на 4 тис. грн.).

Розкрили документування операцій з власним капіталом, методику складання форми №4 Звіт про власний капітал та розкрили інформацію про власний капітал у Примітках до річної фінансової звітності

НУБІП України

НУБІП України

НУБІП України

КОНТРОЛЬ ЗА ЕФЕКТИВНІСТЮ ВИКОРИСТАННЯ ВЛАСНОГО

КАПІТАЛУ

НУБІП України

3.1. Методичні прийоми проведення контролю

П(С)БО 1 «Загальні вимоги до фінансової звітності» передбачено, що фінансова П(О)П «Золота Нива» (далі – Нива) формується з дотриманням певних принципів, одним із яких є принцип послідовності, який передбачає постійне застосування підприємством обраної облікової політики. При веденні бухгалтерського обліку Нива постійно користується одними й тими ж методами обліку, принципами оцінки, видами звітності та схемами складання звітів [7].

На основі показників аналізу ефективності діяльності підприємства здійснюється ефективне управління підприємством, також важливим є внутрішній контроль, який має проводитись на підприємстві.

Методичним прийомом внутрішнього контролю – є сукупність багатьох методів та прийомів, які допомагають детально вивчити діяльність та ефективність суб'єкта господарювання [25].

До методичних прийомів належать:

1) загальнонаукові прийоми (дедукція, індукція, спостереження, системний аналіз, аналіз, синтез)

2) власні прийоми (інвентаризація, суцільне спостереження, економічний аналіз та інші).

На досліджуваному суб'єкті господарювання користуються як загальнонауковими так і власними методичними прийомами (табл. 3. 1).

НУБІП України

Таблиця 3.1

Методичний прийом	Суть прийому	Причини для використання
Інвентаризація	Фактична перевірка наявності засобів та грошових коштів	Обов'язково один раз в рік, на вимогу керівництва, при звільненнях чи розслідуваннях злочинів
Суцільне спостереження	Контроль фактичного стану об'єктів капітальних інвестицій	На вимогу керівництва, при надходженні нової техніки, будівництві нових споруд.
Службове розслідування	Перевірка дотримання особами посадових інструкцій	При наявності нестач, крадіжок, порушень трудового договору
Експертиза проектів і кошторисної документації	Перевірка відповідності технічних показників до проектно-кошторисної документації	При купівлі нових засобів, будівництві тимчасових та постійних споруд

Методичні прийоми для контролю і аналізу на ПОП

«Золота Нива»

Відповідно до табл.3.1 можна зробити висновок, що на досліджуваному суб'єкті господарювання використовуються методичні прийоми для аналізу та внутрішнього контролю. Вони дозволяють ефективно керувати підприємством, вчасно складати достовірну фінансову звітність, попереджувати надзвичайні ситуації та контролювати використання капітальних інвестицій та їх раціональне використання. Всі наявні методичні прийоми є актуальними, їх використовують при потребі чи постійно, залежно від сезону та доручень керівництва.

3.2. Контроль за формуванням і використанням власного капіталу

Аналіз власного капіталу являє собою безперервний процес накопичення, систематизації та використання інформації бухгалтерського обліку та звітності з метою оцінки фінансового стану підприємства, визначення темпів розвитку виробництва, виявлення доступних джерел коштів та раціональності їх використання, а також складання прогнозу розвитку підприємства на ринку капіталів [1].

Цілями аналізу власного капіталу в контексті забезпечення фінансової безпеки у ПОП «Золота Нива» є:

- виявлення основних джерел формування власного капіталу та визначення впливу їх змін на фінансову стійкість підприємства;
- визначення правових, договірних та фінансових обмежень у розпорядженні нерозподіленим прибутком;
- оцінка пріоритетності прав отримання дивідендів;

Загальна структура капіталу ПОП "Золота Нива" станом на 2020 рік.

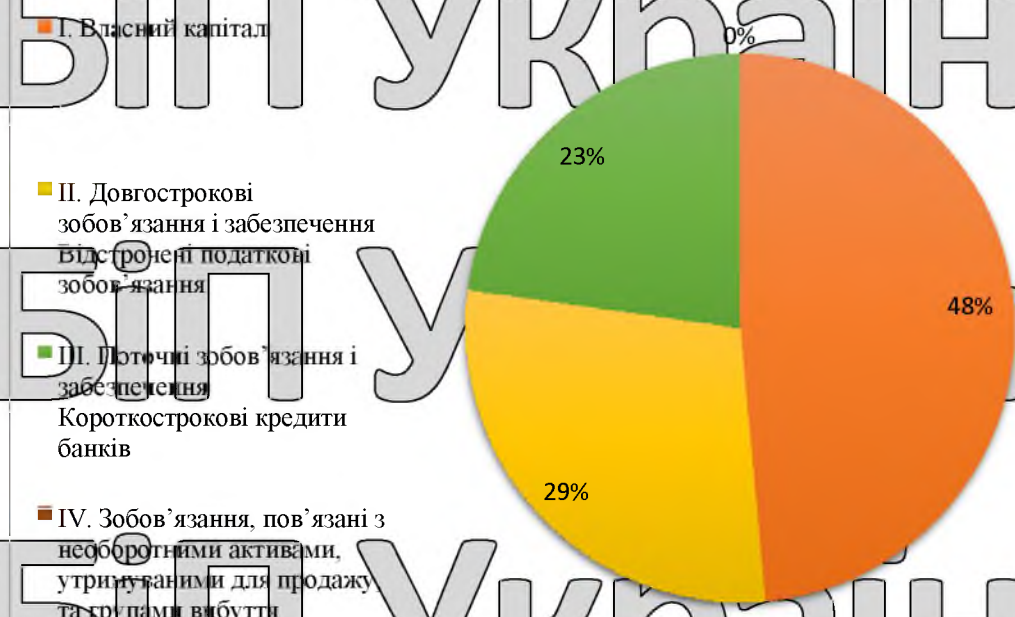


Рис.3.1 Загальна структура капіталу ПОП «Золота Нива» станом на 2020 рік.

НУБІП України

44

УПОП «Золота Нива» аналіз власного капіталу вирішує дані завдання,

зокрема:

- визначення загального обсягу власного капіталу, його зміни і спрямованість руху в процесі господарської діяльності;

- виявлення основних джерел формування власного капіталу; оцінка можливих обмежень та ефективність використання власного капіталу;

- обґрунтування оптимального співвідношення власного і позикового капіталу;

- визначення необхідної кількості власного капіталу для беззбиткової діяльності підприємства;

- обґрунтування здатності підприємства до збереження і нарощування власного капіталу;

- оцінка інвестиційної привабливості підприємства;

- розроблення рекомендацій щодо ефективного формування, управління та використання власного капіталу з метою прийняття економічно обґрунтованих і вигідних рішень тощо.

Аналіз складу елементів власного капіталу дозволяє виявити його основні функції:

- забезпечення безперервності діяльності;

- гарантія захисту капіталу, кредитів і відшкодування збитків;

- участь у розподілі отриманого прибутку;

- участь в управлінні підприємством.

ПОП «Золота Нива» вважає що методика аналізу формування та

використання власного капіталу повинна ґрунтуватися на наступних принципах:

- комплексність – максимальне врахування можливих процедур, технологій, прийомів, методів, використовуваних в процесі аналізу;

- системний характер – дослідження процесу аналізу як впорядкованої сукупності підходів, методів, прийомів, способів, технологій, взаємопов'язаних між собою і із зовнішнім середовищем,

НУБІП України

45

щоволодіють певною структурою та ієрархією;

- зниження ризику недостовірної оцінки – передбачає реалізацію процедур оцінки, що дозволяє: мінімізувати ймовірність виникнення помилок при проведенні необхідних розрахунків;

НУБІП України

- виключати можливі фальсифікації і прогалини, що дозволяють недобросовісним виконавцям впливати на кінцевий результат;

НУБІП України

- об'єктивність – точність відображення реальної інформації в процесі оцінки, що використовується для подальшого аналізу.

Процес оцінки вартості власного капіталу базується у ПОП «Золота Нива»

на таких основних принципах:

- 1) принцип попередньої поелементної оцінки вартості власного капіталу;
- 2) принцип узагальнюючої оцінки вартості власного капіталу;
- 3) принцип порівнянності оцінки вартості власного капіталу;
- 4) принцип динамічної оцінки вартості капіталу. Викладені

НУБІП України

принципи дозволяють сформувати систему основних показників, що визначають вартість власного капіталу і межі його ефективного використання.

Етапи аналізу власного капіталу, прийнятні до використання на ПОП

«Золота Нива» (рис. 3.2).

НУБІП України

Формулювання цілей і задач, затвердження методів та прийомів аналізу

НУБІП України

Проведення порівняльного, горизонтального, вертикального аналізу власного капіталу

Вибір та розрахунок коефіцієнтів динаміки, складу та ефективності формування і використання власного капіталу

Використання даних аналізу під час прийняття управлінських рішень у стратегічних цілях – нарощування та ефективне використання власного капіталу

Визначення впливу факторів на формування та використання власного капіталу, проведення факторного аналізу

Рис. 3.2 Стапи аналізу власного капіталу в системі забезпечення фінансової безпеки підприємств

Основні методичні підходи власного капіталу підприємства:

- 1) коефіцієнт метод: коефіцієнти фінансової стійкості, коефіцієнти ділової активності;
- 2) вартісні підходи: дохідний (метод капіталізації чистого доходу; метод капіталізації дивідендів; метод дисконтування грошового потоку); витратний (метод чистих активів; метод ліквідаційної вартості); ринковий (метод галузевих коефіцієнтів; метод ринку капіталів; метод порівняння продажів);
- 3) підходи, засновані на критерії «рентабельність»: мультиплікатор капіталу; ЕБІТ-EPS підхід; метод «Дюпон»; концепція RAMP.

Важливе значення в комплексній оцінці власного капіталу займає коефіцієнтний метод. Практичне використання коефіцієнтного методу для аналізу власного капіталу дає можливість користувачам отримати актуальні дані про фінансово-економічний стан підприємства, його стійкість, прибутковість та перспективи на майбутнє. Крім того, дозволяє скласти облікові та аналітичні звіти для внутрішнього користування та прийняття економічно вигідних рішень.

З метою оцінки ефективності формування та використання власного капіталу ПОП «Золота Нива» доцільно розраховувати наступні коефіцієнти:

- показники якості структури власного капіталу підприємства (фондова капіталізація;
- частка зареєстрованого капіталу у власному капіталі;

- частка чистого прибутку у власному капіталі підприємства);
- коефіцієнти ділової активності (коефіцієнт оборненості власного капіталу; період оборненості власного капіталу); коефіцієнти фінансової стійкості (коефіцієнт концентрації власного капіталу;
- коефіцієнт співвідношення позикового та власного капіталу; коефіцієнт маневреності власного капіталу;
- коефіцієнт фінансової стійкості; коефіцієнт фінансування).

Сформульовані підходи до аналізу власного капіталу у ПОП «Золота Нива» дозволять внутрішнім і зовнішнім користувачам отримувати актуальну інформацію і будувати облікову та аналітичну систему більш раціонально, спрямовуючи її на максимізацію прибутку, мінімізацію витрат та забезпечення фінансової безпеки підприємств.

3.3. Узагальнення інформації та прийняття управлінських рішень щодо ефективного використання власного капіталу

Прийняття управлінських рішень стосовно власного капіталу у ПОП спрямоване на вирішення ланцюгом основних завдань [21]:

- у процесі розвитку підприємства забезпечення: постійної фінансової рівноваги, фінансової гнучкості, своєчасного реінвестування капіталу, достатнього рівня фінансового контролю з боку засновників;

- для забезпечення необхідних темпів економічного розвитку підприємства формування достатнього обсягу власного капіталу;

- при запланованому рівні та мінімізації фінансового ризику забезпечення умов досягнення максимальної доходності капіталу;

- оптимізація: обігу капіталу, розподілу сформованого капіталу за видами діяльності та напрямками використання.

Основа управління власним капіталом підприємства складає управління формуванням власних фінансових ресурсів. Одним з кадрових елементів системи управління капіталом є процес оптимізації структури капіталу, що сприяє підвищенню результативності діяльності підприємства. Одним із

48

головних питань управління власним капіталом підприємства є визначення оптимальної структури капіталу [21].

Ефективність функціонування Золотої Ниви залежить від правильної стратегії прийняття управлінських рішень щодо капіталу підприємства, важливою складовою якого є оптимізація структури капіталу. Тому питання підвищення ефективності використання капіталу є актуальним як для підприємства (завданням кожного керівника має бути формування найбільш прийнятної структури капіталу підприємства для його подальшої ефективної діяльності), так і для держави в цілому.

Найзручнішим за сучасних економічних умов є прийняття управлінських рішень задля збільшення власного капіталу в умовах організації відповідних дій у сфері використання фінансових ресурсів, що складається з трьох етапів [21]:

1. Виявлення та формулювання проблеми чи завдання управління власним капіталом, що повинне бути вирішене на базі використання попередньо здобутого досвіду та наявної інформації.
2. Прийняття управлінського рішення щодо ефективності використання власного капіталу та його реалізація.
3. Аналіз результатів прийнятого рішення з погляду можливих способів його модифікації чи зміни, а також їх врахування у процесі накопичення досвіду, який може бути використаний у майбутньому.

Важливість власного капіталу у фінансово-господарській діяльності Золотої Ниви беззаперечна. Тому прозоро, що є необхідною умовою функціонування підприємства на ринку та його виживання у конкурентній боротьбі є ефективне управління власним капіталом. Отже, управління власним капіталом – це вплив суб'єкта ринку (тобто підприємства) на об'єкт управління (тобто власний капітал) з метою ефективного та оптимального використання цього об'єкта для ведення господарської діяльності суб'єкта.

Під час дослідження було прийнято, що відсутність системи внутрішнього контролю завдає шкоди діяльності підприємства, у зв'язку з тим, що досліджуване підприємство не має системи внутрішнього контролю, рекомендовано призначити особу, відповідальну за

встановлення контролю. про ситуацію. Вони вважаються методичними методами внутрішнього контролю та аналізу власного капіталу, які вирішують ланцюжок завдань.

У розділі 3 визначили методичні прийоми проведення контролю та цілі аналізу власного капіталу в контексті забезпечення фінансової безпеки у ПОП «Золота Нива». Переглянули загальну структуру власного капіталу станом за 2020 рік.

В даній магістерській роботі було розглянуто питання внутрішнього контролю власного капіталу ПОВ «Золота Нива». За результати дослідження можна зробити такі висновки:

1. Власний капітал є основним джерелом утворення господарських засобів та підґрунтям процесу створення й подальшої діяльності підприємства.

Капітал забезпечує фінансування господарської діяльності товариства та виступає гарантією прав, з одного боку, власників, а з іншого – кредиторів у частині погашення заборгованості перед ними.

2. Відповідно до вимог НП(С)БО 1 «Загальні вимоги до фінансової звітності» власний капітал – це частина в активах підприємства/установи, що залишається після вирахування зобов'язань. З наведеного визначення випливає, що з позиції бухгалтерського обліку власний капітал є чистим активом, вираженими у грошовій одиниці тобто сукупністю майнових засобів, призначених для забезпечення господарської діяльності підприємства.

3. Підприємство може контролювати правильність ведення своєї господарської діяльності, за допомогою даних законодавчих та нормативних положень. Виділено рівні нормативного регулювання питань обліку операцій з власним капіталом в Україні: міжнародний (визначає та надає загальні принципи, засади та рекомендації щодо облікового відображення власного капіталу відповідно до міжнародних стандартів фінансової звітності); національний рівень (кодекси та Закони України, Ц(С)БО, інструкції, положення та рішення, а також листи ДФСУ); рівень підприємства (положення облікової політики та установчих документів, де встановлено альтернативи, самостійно обрані підприємством з метою задоволення власних інтересів щодо бухгалтерського обліку власного капіталу).

4. Облік власного капіталу, як і облік взагалі, починається з первинного документування. Організація первинної облікової документації починається з виявлення складу господарських операцій і об'єктів, що повинні знайти

НУБІП України ⁵¹

відображення в системі обліку на підприємстві. Для облікового відображення операцій з власним капіталом служать дві групи документів, виділених нами залежно від їх впливу на складові частини активів та пасивів підприємства.

5. Для розкриття інформації про події та операції, які вплинули на кінцеві залишки складових власного капіталу призначений Звіт про власний капітал (форма 4).

НУБІП України

НУБІП України

НУБІП України

НУБІП України

НУБІП України

НУБІП України

52

СПИСОК ВИКОРИСТАНИХ ДЖЕРЕЛ

1. Положення (стандарт) бухгалтерського обліку 5 "Звіт про власний капітал" (Форма N 4) // База даних "Законодавство України"/ВР України.

– Режим доступу: <https://zakon.rada.gov.ua/laws/show/z0399-99>: 28.11.2017).

2. Кодекс України з процедур банкрутства // База даних "Законодавство України"/ВР України. – Режим доступу: <https://zakon.rada.gov.ua/laws/show/2597-19>.

3. Загальні вимоги до фінансової звітності: Національне положення (стандарт) бухгалтерського обліку 1 // База даних "Законодавство України"/ВР України. – Режим доступу: <http://zakon5.rada.gov.ua> (дата звернення: 28.11.2017).

4. Столяр Л. Г. Особливості обліку власного капіталу підприємств (повні, командитні) / Л.Г.Столяр, М. П. Андрухів // Молодий вчений. – 2017.

№5(45). – С. 738-742. <http://efm.vsau.org/>. 140 ЕКОНОМІКА ФІНАНСИ. МЕНЕДЖМЕНТ: актуальні питання науки і практики, 2018, №1

5. Морозова М. С. Формування та використання резервного капіталу акціонерного товариства [Електронний ресурс] / М. С. Морозова // Ефективні інструменти сучасних наук. – Режим доступу: <http://www.rusnauka.com>.

6. Про бухгалтерський облік і фінансову звітність в Україні: Закон України від 16.07.1999 р. № 996-XIV // База даних "Законодавство України"/ВР України. – Режим доступу: <http://zakon2.rada.gov.ua> (дата звернення: 28.11.2017).

7. Яковенко Т. Удосконалення методології бухгалтерського обліку власного капіталу у сучасних умовах [Електронний ресурс] / Т. Яковенко, К. Свистільник // Вісник Дніпропетровського університету: зб. наук. праць. Сер.: Економіка. – Режим доступу: <http://vestnikdnu.com.ua>.

8. Бугай Н.О. Власний капітал як складова фінансової системи підприємства: проблематика та шляхи їх вирішення / Н.О. Бугай // Агросвіт. – 2016. – №

9. Данілова Л. Власний капітал підприємства і проблеми його формування [Електронний ресурс] / Л. Данілова, О. Мельник // Вісник Київського національного університету імені Тараса Шевченка. – 2012. – № 138. – С. 26-27. – Режим доступу: <http://papers.univ.kiev.ua>.

10. Офіційний сайт Національної комісії з цінних паперів та фондового ринку [Електронний ресурс] – Режим доступу: <https://www.nssmf.gov.ua>

11. Кислиця Н. Г. Управлінський облік: реальність і тенденції розвитку // Фінанси України. - 2000. - №1. - 3 2 - 5.

12. Саблук П. П. “Бухгалтерський облік у сільськогосподарських підприємствах”. К.: ”Урожай”, 1998

13. Наказ Міністерства фінансів України від 29.11.2000 р. №302 “Про Примітки до річної фінансової звітності”.

14. Пилипенко, О. І. Облік та аналіз власного капіталу: теорія і практика: дис. канд. екон. наук. і спец. 08.06.04, Пилипенко Олександр Іванович – Київ, 2005. – 25 с. ISBN 998-555-7597-91-9.

15. Про акціонерні товариства: закон України від 17.09.08 №514-VI, із змінами і доповненнями [Електронний ресурс] / Верховна рада України. –Режим доступу : <http://zakon.rada.gov.ua/cgi-bin/laws/main.cgi>.

16. Інструкція про застосування Плану рахунків бухгалтерського обліку активів, капіталу, зобов'язань і господарських операцій підприємств і організацій [Електронний ресурс] / Верховна Рада України. – Режим доступу: <http://zakon1.rada.gov.ua/cgi-bin/laws/main.cgi?page=2&user>

17. Господарський кодекс України <https://zakon.rada.gov.ua/laws/show/436-15>

18. Цивільний кодекс України <https://zakon.rada.gov.ua/laws/main/435-15>

19. Податковий Кодекс України <https://zakon.rada.gov.ua/laws/main/2755-17>

20. Закон України Про Державну фіскальну службу України // База даних “Законодавство України” ВР України. – Режим доступу: <https://zakon.rada.gov.ua/laws/show/236-2014-п>

21. Про Примітки до річної фінансової звітності. Форма від 29.11.2000 №302 Міністерство фінансів України Наказ, Форма від 29.11.2000 №302

НУБІП України ⁵⁵

НУБІП України

НУБІП України

НУБІП **Додатки** України

НУБІП України

НУБІП України

НУБІП України

НУБІП України

Додаток Б.1

Горизонтальний аналіз балансу підприємства (тис. грн.)

Актив	Код рядка	2018 р.	2019 р.	Абсолютне відхилення	Відносне відхилення
1	2	3	4	5	6
I. Необоротні активи					
Незавершені капітальні інвестиції	1005		41437,0		
Основні засоби	1010	34593,5	0	6843,5	19,78
первісна вартість	1011	56250,5	69433,3	13182,8	23,43
знос	1012	(21657,0)	(27996,3)	6339,3	29,27
Довгострокові біологічні активи	1020	2831,6	3144,3	312,7	11,04
Довгострокові фінансові інвестиції	1030				
Інші необоротні активи	1090				
Усього за розділом I	1095	37424,93	44581,3	7156,4	19,12
II. Оборотні активи					

Запаси	1100	42466,8	64773,6	22306,8	52,52
Виробничі запаси	1101				
Готова продукція	1103	14785,1	35893,1	21108	142,16
Поточні біологічні активи	1110	7720,7	10843,7	3123	40,44
Дебіторська заборгованість за продукцію, товари, роботи, послуги	1125	9165,1	13504,7	4339,6	147,34
Дебіторська заборгованість за розрахунками: за виданими авансами	1130				
з бюджетом	1135	263,3	437,5	174,2	66,16
Інша поточна дебіторська заборгованість	1155	6934,0	13882,1	6351,1	100,29
Гроші та їх еквіваленти	1165	248,4	1426,2	1172,8	474,15
Витрати майбутніх періодів	1170				
Інші оборотні активи	1190	284,9	146,0	-138,9	-48,75
Усього за розділом II	1195	67080,2	105013,8	37933,6	56,54
III. Необоротні активи, утримувані для продажу, та групи вибуття	1200				

НУБІП України

Продовження Дод. Б.1

Баланс	1300	104505,1	14959,1	5,1	45090	43,14
--------	------	----------	---------	-----	-------	-------

НУБІП України

НУБІП України

НУБІП України

НУБІП України

НУБІП України

НУБІП України

Продовження дод. Б.1

Пасив	Код рядка	2018 р.	2019 р.	Абсолютне відхилення	Відносне відхилення
1	2	3	4	5	6
I. Власний капітал			60,0		
Зареєстрований капітал	1400	60,0		0	0
Додатковий капітал	1410	2513,0	2513,0	0	0
Резервний капітал	1415	38837,0	71351,3	32514,3	83,71
Неоплачений капітал	1425	0	0		
Усього за розділом I	1495	41410,0	73924,3	32514,3	78,51
II. Довгострокові зобов'язання, цільове фінансування та забезпечення					
	1595	24825,2	42178,3	17353,1	69,90
III. Поточні зобов'язання і забезпечення		4900,0	-	-4900,0	0
Короткострокові кредити банків	1600				
Векселі видані	1605				
Поточна кредиторська заборгованість за:					
довгостроковими зобов'язаннями	1610				
товари, роботи, послуги	1615	20485,8	17461,4	-3024,4	-14,76

розрахунками з бюджетом	1620	770,2	2084,6	1314,4	170,65
розрахунками зі страхування	1625				
розрахунками з оплати праці	1630	946,4	1569,4	623	65,82
Доходи майбутніх періодів	1665				
Інші поточні зобов'язання	1690	1116,7	1237,7	1209,6	10,83
Усього за розділом III	1695	38269,9	33492,5	-4777,4	-12,48
IV. Зобов'язання, пов'язані з необоротними активами, утримуваними для продажу, та групами вибуття	1700				
V. Чиста вартість активів недержавного пенсійного фонду	1800				
Баланс	1900	104505,1	149595,1	45090	43,14

НУБІП України

Додаток Б.2
Вертикальний аналіз балансу підприємства (тис. грн.)

Актив	Код рядка	2018 р.	2019 р.	Частка у % до суми балансу 2017 р.	Частка у % до суми балансу 2018 р.
1	2	3	4	5	6
I. Необоротні активи					
Незавершені капітальні інвестиції	1005				
Основні засоби	1010	34593,5	41437,0	33,10	27,69
первісна вартість	1011	56250,5	69433,3	53,82	46,41
знос	1012	(21657,0)	(27996,3)	20,72	18,71
Довгострокові біологічні активи	1020	2831,6	3144,3	2,70	2,10
Довгострокові фінансові інвестиції	1030				
Інші необоротні активи	1090				
Усього за розділом I	1095	37424,9	44581,3	35,81	29,80
II. Оборотні активи					
Запаси	1100	42466,8	64773,6	40,63	43,29

Готова продукція	1103	35893,1	14,14	23,99
Поточні біологічні активи	1110	14785,1	7,38	7,24
Дебіторська заборгованість за продукцію, товари, роботи, послуги	1125	7720,7	10843,7	13504,7
з бюджетом	1135	9165,1	8,77	9,02
Інша поточна дебіторська заборгованість	1155	263,3	437,5	13882,1
Гроші та їх еквіваленти	1165	6931,0	6,63	9,27
Витрати майбутніх періодів	1170			
Інші оборотні активи	1190		0,23	0,95
Усього за розділом II	1195	67080,2	64,18	70,19
III. Необоротні активи, утримувані	1200			

НУБІП України

для продажу, та групи вибуття

НУБІП України

Баланс

1300

104505,1

149595,1

100

100

НУБІП України

НУБІП України

НУБІП України

НУБІП України

НУБІП України

Продовження дод. Б.2

Пасив	Код рядка	2018 р.	2019 р.	Частка у % до	Частка у % до
				2017 р. суми балансу	2018 р. суми балансу
1	2	3	4	5	6
I. Власний капітал					
Зареєстрований капітал	1400	60,0	60,0	0,05	0,04
Додатковий капітал	1410	2513,0	2513,0	2,40	1,67
Резервний капітал	1415	38837,0	71351,3	37,16	47,69
Неоплачений капітал	1425	0	0	0	0
Усього за розділом I	1495	41410,0	73924,3	39,62	27,68
II. Довгострокові зобов'язання, цільове фінансування та забезпечення					
		24825,2	42178,3	23,75	28,19
III. Поточні зобов'язання і забезпечення					
Короткострокові кредити банків	1600	4900,0	-	4,68	-

Векселі видані	1605			
Поточна кредиторська заборгованість за:	1610			
довгостроковими зобов'язаннями				
товари, роботи, послуги	1615	20485,8	17461,4	19,60
розрахунками з бюджетом	1620	770,2	2084,6	0,73
розрахунками зі страхування	1625			1,39
розрахунками з оплати праці	1630	946,4	1569,4	0,90
Поточна кредиторська заборгованість за розрахунками з учасниками	1640			1,04
Інші поточні зобов'язання	1690	11167,5	12377,1	10,68
Усього за розділом III	1695	38269,9	33492,5	36,62
IV. Зобов'язання, пов'язані з необоротними активами, утримуваними для продажу, та групами вибуття	1700			22,38

V Чиста вартість активів

недержавного пенсійного фонду

1800

104505,1

149595,

1

100

100

Баланс

1900

НУБІП України

НУБІП України

НУБІП України

НУБІП України

НУБІП України

НУБІП України

НУБІП України

НУБІП України

Додаток В.1

Анкета вивчення облікової політики

Аудиторська фірма «Аудит» _____

Підприємство ТОВ Водота Нива

Звітний період 2020 рік

№	Елемент, що перевіряється	Пункт наказу про облікову політику	Область застосування (так/ні)	Примітки
1	2	3	4	5
1	Наявність наказу про облікову політику	від 12.01.19р.	так	Наказ № 1а від 12.01.2020 р.
2	Застосований метод оцінки вихідтя запасів: - ідентифікованої собівартості - середньозваженої собівартості - ФІФО - нормативних розходів - ціни продажу	п. 8.1	так	Порушень не виявлено
3	Визначення одиниці запасів - найменування - однорідна група - інше (навести)	п. 8.2	так	Порушень не виявлено
4	Метод визначення суми резерву сумнівних боргів - класифікація за дебіторською заборгованістю	-	ні	Резерв сумнівних боргів не створюється

	платоспроможність окремих дебіторів в			
	Метод амортизації основних засобів			
	- прямолінійний			
5	- зменшення залишкової вартості	п. 7.1.3	так	
	- прискореного зменшення залишкової вартості			Порушень не виявлено
	- кумулятивний			
	- виробничий			
	- згідно податковому законодавству			
6	Вартісна межа промж МНМА 03 та	п. 7.1.4	так	Порушень не виявлено
7	Метод нарахування амортизації МНМА			
	- прямолінійного списання			
	- виробничий			Порушень не виявлено
	- згідно податковому законодавству			
	- 50% - 50%			
	- 100%	п. 7.1.3	так	
	Метод амортизації та строк корисного використання НМА			
8	- прямолінійний			
	- зменшення залишкової вартості	п. 7.1.3	так	
	- прискореного зменшення залишкової вартості			Порушень не виявлено

НУБІП України

Продовження Дод. В.1

	- кумулятивний			відповідності та відображаються в
	- виробничий			бухгалтерському обліку
	- згідно податковому законодавству			фінансових звітах тих періодів, до яких вони відносяться
9	Метод оцінки ступеня завершеності Операцій з наданням послуг	-	ні	Не використовується
10	Наявність та порядок формування резервів для забезпечення майбутніх витрат і платежів (навести)	-	ні	Не формується резерв для забезпечення майбутніх витрат і платежів
11	Метод відображення фінансових інвестицій	-	ні	Підприємство не веде облік фінансових інвестицій
	- за методом участі у капіталі			
	- за справедливою вартістю			
	- за собівартістю			
12	Варіант обліку витрат діяльності	п. 13	так	З використанням рахунків класів 8 "Витрати за елементами" та 9 "Витрати діяльності"
13	Методи обліку доходів	п. 14	так	Доходи включаються до складу Звіту про фінансові результати на підставі принципу нарахування

НУБІП	України
<p>Наявність змін облікової політики</p> <p>у перевіряемому періоді та</p> <p>правильність їх відображення у звітності</p>	<p>ні</p> <p>Змін у обліковій політиці не було</p>

Склав:

Дмитрик М.В.

НУБІП України

НУБІП України

НУБІП України

НУБІП України

НУБІП України

НУБІП України

Додаток В.2

Витяг з анкети внутрішнього контролю

Аудиторська фірма «Аудит»

Підприємство ПОП Золота Нива

Звітний період 2018 рік

Тести внутрішнього контролю Власного капіталу

Мета контролю:

- 1) підтвердити відповідність існуючого в організації порядку ведення бухгалтерського обліку з чинним законодавством
- 2) підтвердити достовірність відображення інформації про власний капітал в бухгалтерській звітності

№	Зміст	Варіанти відповіді			Примітки
		Ні	Так	Інформація відсутня	
1		3	4	5	6
1.	Чи відповідає розмір статутного капіталу зареєстрованому розміру та законодавчим вимогам	+			
2.	Чи зберігаються у бухгалтерії документи, що підтверджують право власності на майно, яке було передано, як внесок до статутного капіталу	+			
3.	Чи відбувалися зміни капіталу в: <ul style="list-style-type: none"> • структурі; • обсязі. 	+			
4.	Чи зміни до статуту завжди пов'язані з проведенням загальних зборів державною реєстрацією змін				

НУБІП України

Продовження Дод Б.3

Чи дозволяє аналітичний облік статутного капіталу отримувати інформацію про:

5.

- акціонерів (засновників);
- стадії формування капіталу;
- види акцій

Чи має підприємство акції?

6.

- іменні;
- на пред'явника;
- привілейовані

Чи була реалізація акцій:

7.

- нижче номінальної вартості
- вище номінальної вартості

8.

Чи було порушення строків емісії цінних паперів

Чи проводилося збільшення статутного капіталу шляхом:

- випуску нових акцій;
- обліку облігацій на акції;
- збільшення номінальної вартості акцій;
- індексацією основних засобів.

Чи проводилося зменшення статутного капіталу шляхом:

- зменшенням номінальної вартості акцій;
- зменшення кількості акцій шляхом викупу частини акцій у їх власників з метою анулювання

11. Чи використовувались кошти емісійного доходу на потреби споживання

12. Чи сума емісійного доходу використовується виключно у випадках реалізації акцій за ціною, нижче номінальної вартості

13. Чи додатковий капітал спрямовувався на збільшення:

- статутного капіталу;
- цільового капіталу;
- резервного капіталу.

14. Чи використовується резервний капітал на:

- покриття непередбачених збитків;
- виплати дивідендів за привілейованими акціями

15. Чи було використання прибутку за напрямками:

- нарахування дивідендів;
- виплати за облігаціями;
- відрахувань до резервного капіталу.

16. Чи сума розподілу прибутку затверджується акціонерами в передбаченому статутном порядку

Після проведення тестування внутрішнього контролю переходять до складання плану аудиту власного капіталу.

Оцінка фінансово - майнового стану на АФ "Камаз - Агро"

№ з/п	Показники	Формула розрахунку показника фінансового стану	2016 рік	2018 рік	Орієнтовне позитивне значення показник
1.	2.	3.	4.	5.	6.
1. Аналіз ліквідності товариства					
1.1	Коефіцієнт покриття	Розділ II активу балансу (рядок 1195) / розділ III пасиву балансу (рядок 1695)	10,75	15,19	> 1
1.2	Коефіцієнт швидкої ліквідності	$(\text{р.1195} - \text{р.1100}) / \text{розділ III пасиву балансу р.1695}$	0,92	0,98	0,5-1
1.3	Коефіцієнт абсолютної ліквідності	Розділ II активу балансу (р.160 + р.1165) / розділ III пасиву балансу р.1695	0,38	0,37	0,25 - 0,5
1.4	Чистий оборотний капітал (тис.грн.)	Розділ - активу балансу р.1195 - розділ III пасиву балансу р.1695	191630	217621	
2. Аналіз платоспроможності (фінансової стійкості) товариства					
2.1	Коефіцієнт платоспроможності (автомомії)	Розділ I балансу р.1495 / усього балансу р.1900	0,93	0,97	> 0,5
2.2	Коефіцієнт фінансування	Пасив балансу (р.1595 + р.1695 + р.1700 + р.1800) / розділ I пасиву балансу.	0,46	0,55	0,5 - 1
2.3	Коефіцієнт забезпеченості власними оборотними засобами	(розділ II активу балансу р.1195 - розділ III пасиву балансу р.1695) / розділ III пасиву балансу р.1695	9,76	24,19	> 0,1
2.4	Коефіцієнт маневреності власного капіталу	(розділ I активу балансу р.1195 - розділ III пасиву балансу р.1695) / розділ I пасиву балансу р.1495	0,73	0,74	> 0
3. Аналіз рентабельності товариства					
3.1	Коефіцієнт оборотності активів	форма 2 р. 1300 гр.3 + р. 1300 гр.4) / 2)	1,63	1,71	збільшення
3.2	Коефіцієнт рентабельності активів	форма 2 р. 2355 або 2355 / ((баланс р. 1300 гр. 3 + р. 1300 гр. 4) / 2)	0,05	0,03	> 0 збільшення
3.3	Коефіцієнт рентабельності продукції	форма 2 (р. 2190 або р.2195 + р. 2180 - р.2120) / форма 2 (р. 2050 + р. 2130)	0,07	0,06	> 0 збільшення
3.4	Коефіцієнт рентабельності діяльності	форма 2 р. 2355 або 2355 / форма 2 р. 2000	0,03	0,02	> 0 збільшення

ТОВ Агрофірма "Камаз-Агро"

(назва підприємства, організації)

Затверджено
Засновник ПООП «Золота нива»

Мирисе Фолотіно Л. С.

СТАТУТ

приватного орендного підприємства

“Золота нива”

(нова редакція)

1. Загальні положення.

- 1.1. ПРИВАТНЕ ОРЕНДНЕ ПІДПРИЄМСТВО "ЗОЛОТА НИВА" (надалі – Підприємство) засноване відповідно до Цивільного та Господарського кодексів і чинного законодавства України у формі приватного підприємства з метою реалізації трудових, інтелектуальних та інших можливостей громадян у виробничій та господарській діяльності та одержання прибутку.
- 1.2. **Власником та засновником Підприємства є громадянин України:**
 - **Долотко Микола Михайлович**, 21.12.1955р.н., житель с. Буряківка паспорт серії МС № 872680 виданий Заліщицьким РВ УМВСУ в Тернопільській області 11.06.2002, ід. Номер 2044314671.
- 1.3. Підприємство набуває статусу юридичної особи з дня його державної реєстрації, має рахунки в установах банків, самостійний баланс, печатку і штами із своїм найменуванням, знак для товарів і послуг.
- 1.4. Юридична адреса підприємства: 48671 Тернопільська область Заліщицький район с. Буряківка.
- 1.5. Скорочена назва підприємства: ПОП «Золота нива»

2. Предмет і цілі діяльності Підприємства.

- 2.1. Підприємство створене з метою здійснення підприємницької діяльності та отримання внаслідок цього прибутку.
- 2.2. До предмета діяльності Підприємства належить:
 - вирощування зернових та технічних культур ;
 - змішане сільське господарство ;
 - надання послуг в рослинництві;
 - надання послуг у тваринництві;
 - виробництво цукру;
 - посередництво в торгівлі сільськогосподарською сировиною;
 - овочівництво, декоративне садівництво ;
 - вирощування фруктів , ягід, горіхів , культур для виробництва напоїв та прянощів;
 - консультування з питань комерційної діяльності та управління ;
 - роздрібна торгівля на ринках;
 - розведення свиней, коней, кіз, великої рогатої худоби;
 - вододобування каменю для будівництва;
 - розроблення гравійних та піщаних кар'єрів;
 - видобування глини та коаліну;
 - надання транспортних послуг ;
 - лісопилне та стругальне виробництво , просочування деревини;
 - столярні роботи;
 - здавання в оренду власного нерухомого майна ;
 - комерційно-посередницька діяльність;
 - оптова та роздрібна торгівля продуктами харчування та товарами народного споживання;

- роздрібна торгівля в неспеціалізованих магазинах без переваги продовольчого асортименту ;
- здійснення зовнішньоекономічної діяльності;
- постачальницько- збутові послуги;
- діяльність барів, кафе, готелів та ресторанів ;
- постачання та реалізація нафтопродуктів ;
- роздрібна торгівля в неспеціалізованих магазинах з перевагою продовольчого асортименту;
- Здійснення будь-яких інших видів діяльності не заборонених законодавством України.

2.3. Види діяльності, які потребують одержання спеціального дозволу Підприємство здійснює лише після отримання відповідної ліцензії.

3.Управління Підприємством.

- 3.1. Керівництво підприємством здійснює голова , який одночасно є власником. Він самостійно вирішує питання соціального розвитку, виробничо-господарської та фінансової діяльності підприємства.
- 3.2. Голова організовує роботу підприємства і несе за це повну відповідальність. Представляє підприємство в усіх установах, організаціях, розпоряджається майном та фінансовими засобами, укладає договори, контракти, угоди і представляє підприємство за межами України .
- 3.3. У випадку необхідності (відпустка, відрадження, хвороба та інше) голова вправі приймати рішення про делегування своїх окремих повноважень іншим особам, оформляючи це відповідним письмовим розпорядженням.
- 3.4. Власник підприємства може призначити директора підприємства. Директор підприємства має всі права , передбачені цим Статутом, за винятком:
 - визначення основних напрямів діяльності підприємства, затвердження планів та звітів про їх виконання ;
 - затвердження Статуту, внесення змін та доповнень до нього;
 - затвердження Правил внутрішнього трудового розпорядку;
 - призначення (прийняття по контракту) головного бухгалтера.

4. Майно Підприємства.

- 4.1. Майно підприємства становлять основні фонди та оборотні кошти, а також інші цінності , вартість яких відображається в самостійному балансі підприємства.
- 4.2. Майно підприємства відповідно до законів України , статуту підприємства та укладених угод належить йому на праві власності.

4.3. Для забезпечення господарської діяльності підприємства створюється початковий статутний фонд за рахунок коштів засновника, який включас вартість майнового паю.

4.4. Джерелами формування майна підприємства є :

- грошові та матеріальні внески засновника;
- доходи, одержані від реалізації продукції, а також від інших видів господарської діяльності;
- доходи від цінних паперів;
- кредити банків та інших кредиторів;
- капітальні вкладення та дотації з бюджетів;
- придбання майна іншого підприємства, організації;
- безоплатні або благодійні внески, пожертвування організацій, підприємств і громадян;
- інші джерела, не заборонені законодавчими актами України.

4.5 Підприємство має право продавати і передавати іншим підприємствам, організаціям та установам, обмінювати, здавати в оренду, під заставу, надавати безоплатно в тимчасове користування або в позику належні йому будинки, споруди, устаткування, транспортні засоби, інвентар, сировину та інші матеріальні цінності, а також списувати їх з балансу. Підприємство має право орендувати та набувати у власність відповідно до чинного законодавства земельні ділянки, нерухоме та рухоме майно в юридичних та фізичних осіб, отримувати кредити.

4.6 Підприємству надається право передавати безоплатно, обмінювати, здавати в оренду громадянам засоби виробництва та інші матеріальні цінності, за винятком тих, які відповідно до законодавчих актів України не можуть бути в їх власності.

4.7 Володіння і користування природними ресурсами підприємство здійснює у встановленому порядку за плату, а у випадках, передбачених законодавчими актами України, на пільгових умовах.

4.8 Підприємство відповідно до чинного законодавства України несе відповідальність за додержання вимог і норм щодо охорони, раціонального використання та відновлення до рівня встановлених нормативів земель, інших природних ресурсів, а також за додержання встановлених нормативів викидів і скидання забруднюючих речовин у навколишнє природне середовище і розміщення в ньому відходів.

4.9 Підприємство має право на випуск власних цінних паперів та реалізацію їх юридичним особам і громадянам України та інших держав.

Підприємство може бути співзасновником фондових бірж України та учасником фондових бірж.

Підприємство випускає, реалізує та купує цінні папери відповідно до законодавства України.


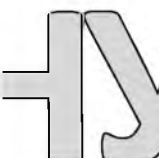
4.10 Вилучення державою у підприємства його основних фондів, оборотних коштів та іншого використовуваного ним майна здійснюється тільки у випадках, передбачених законами України.

Збитки, завдані підприємству в результаті порушення його майнових прав громадянами, юридичними особами і державними органами, відшкодовуються підприємству за рішенням суду або господарського суду.

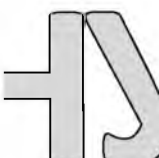
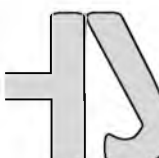
- 4.11 Підприємство має право здійснювати інвестиційну діяльність, створювати дочірні підприємства, філії та представництва, входити до об'єднань підприємств.
- 4.12 У випадку смерті засновника майно і фінансові кошти переходять його спадкоємцям.

5. Виробничо- господарська діяльність підприємства.

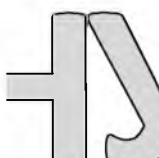

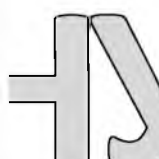
- 5.1 Приватне орендне підприємство здійснює свою діяльність у відповідності до чинного законодавства України та цього Статуту. Самостійно визначає перспективи розвитку, розпоряджається продукцією і прибутком, який залишається після сплати податків та інших обов'язкових платежів.
- 5.2 Підприємство здійснює заготівлю і переробку сільськогосподарської продукції як власного виробництва, так і закупленої в інших товаровиробників, фізичних та юридичних осіб та реалізує їх у встановленому порядку іншим споживачам, в т.ч. на ринку
- 5.3 Для забезпечення своєї діяльності :
- залучає на договірних засадах кошти і майно державних, громадських і кооперативних підприємств і організацій іноземних фірм та приватних осіб;
 - орендує, здає та набуває у власність приміщення, споруди, техніку та інші основні засоби ;
 - укладає цивільно-правові угоди, контракти, договори з будь якими юридичними та фізичними особами, як на території України, так і за її межами, які стосуються виробничої діяльності підприємства ;
 - закупляє товари і матеріальні засоби, необхідні для господарської діяльності в організаціях торгівлі, магазинах, у підприємств, установ, громадян, з оплатою в безготівковому порядку і за готівку;
 - може проводити взаєморозрахунки із замовниками- підприємствами, установами, організаціями, громадянами як готівкою, так і в безготівковому порядку, а також проводити бартерні взаєморозрахунки;
 - самостійно встановлює ціну на власну продукцію та послуги, з урахуванням затрат, попиту, кон'єктури або на підставі встановлених розцінок, прейскурантів. Реалізація продукції здійснюється на договірній основі, керуючись при цьому законодавством України про ціноутворення для державних та громадських підприємств і організацій відповідного профілю. Оплата за продукцію може здійснюватися як у безготівковому, так і в готівковому порядку, по бартеру.
- 5.4 Підприємство може випускати, реалізовувати та купувати цінні папери у відповідності з вимогами чинного законодавства

- 
- 
- 5.5 Підприємство може створювати:
- єдиний фонд оплати праці (споживання);
 - фонд розвитку ;
 - резервний фонд ;
 - фонд матеріального забезпечення ;
 - інші фонди .

6. Зовнішньоекономічна діяльність Підприємства.

- 
- 
- 6.1. Підприємство самостійно здійснює зовнішньоекономічну діяльність. Зовнішньоекономічна діяльність підприємства є частиною зовнішньоекономічної діяльності України і регулюється законами України.
- 6.2. Підприємство має право одержувати кредити від своїх зарубіжних партнерів. Підприємство, може відкривати за межами України свої представництва та виробничі підрозділи, утримання яких здійснюється за кошти підприємства.
- 6.3. Підприємство у своїй зовнішньоекономічній діяльності з питань економічної, технологічної, екологічної та соціальної безпеки контролюється державними органами.

7. Соціальна діяльність підприємства. Трудовий колектив.

- 
- 
- 
- 7.1. Підприємство зобов'язується дбати про створення сприятливих умов праці для своїх працівників, гарантує створення безпечних умов праці у всіх виробничих підрозділах, дотримання вимог трудового законодавства по охороні праці, виробничої санітарії та соціальної гарантії відповідно до цього Статуту, колективного договору та законодавчих актів України.
- 7.2. Питання прийняття та звільнення з роботи працівників підприємства відноситься до компетентного власника підприємства (голови) .
- 7.3. Підставою для прийняття на роботу є трудовий договір (контракт), який оформляється письмовим наказом (розпорядженням).
- 7.4. При укладанні трудового договору може встановлюватись випробувальний строк у відповідності з вимогами трудового законодавства.
- 7.5. Оплата праці працівників підприємства проводиться у грошовому виразі. За згодою працівника оплата може проводитися у натуральному виразі.
- 7.6. Трудові відносини працівників підприємства регламентуються Правилами внутрішнього трудового розпорядку та посадовими інструкціями.

7.7. Підприємство гарантує всім категоріям працівників дотримання соціальних виплат та пільг, передбачених діючим законодавством України.

8. Обов'язки підприємства як власника земельної ділянки і землекористувача

- 8.1. У своїй діяльності підприємство використовує землі, які складаються із земель власника, а також орендованих земель фізичних та юридичних осіб.
- 8.2. Підприємство, як землекористувач зобов'язане:
- а) забезпечувати використання земельних ділянок за їх цільовим призначенням;
 - б) додержуватися вимог законодавства про охорону довкілля;
 - в) сплачувати податки та збори;
 - г) не порушувати прав власників суміжних земельних ділянок та землекористувачів;
 - г) не допускати зниження родючості ґрунтів та зберігати інші корисні властивості землі;
 - д) надавати відповідним органам виконавчої влади та органам місцевого самоврядування дані про стан і використання земель та інших природних ресурсів;
- 8.3 Орендну плату за використання земель підприємство здійснює відповідно до умов договорів оренди .

9. Ліквідація та реорганізація Підприємства

- 9.1. Ліквідація і реорганізація (злиття, приєднання, поділ, виділення, перетворення) підприємства провадяться з дотриманням вимог антимонопольного законодавства за рішенням власника чи рішенням суду, арбітражного суду.
- 9.2. Підприємство ліквідується також у випадках:
- визнання його банкрутом;
 - невиконання умов, передбачених законодавством і його Статутом ;
 - інших підстав, передбачених законодавством України.
- 9.3. При реорганізації і ліквідації підприємства звільненим працівникам гарантується додержання їх прав та інтересів відповідно до трудового законодавства України.
- 9.4. Підприємство вважається реорганізованим або ліквідованим з моменту виключення його з державного реєстру України.

- 9.5. Ліквідація підприємства здійснюється ліквідаційною комісією, яка створюється власником підприємства в порядку визначеному законодавством .
- 9.6. Претензії кредиторів до ліквідовуваного підприємства задовольняються з його майна.
- 9.7. Претензії, не задоволені за браком майна, вважаються погашеними. Погашеними вважаються також претензії, які не визнані ліквідаційною комісією (органом, що проводить ліквідацію), а також за умови, якщо кредитори протягом місячного строку від дня одержання повідомлення про певне або часткове невизнання претензії не подають позови до суду або господарського суду про задоволення їх вимог.
- 9.8. У випадках ліквідації підприємства майно і фінансові кошти після розрахунків з бюджетом, іншими кредиторами, а також працівниками, повертається засновнику (власнику).

Засновник та власник підприємства

Долотко Микола Михайлович

підпис

ЧУБІП України

ЧУБІП України

ЧУБІП України



Серія А01

СВІДОЦТВО

№ 516019

ПРО ДЕРЖАВНУ РЕЕСТРАЦІЮ ЮРИДИЧНОЇ ОСОБИ

ПРИВАТНЕ ОРЕНДНЕ ПІДПРИЄМСТВО "ЗОЛОТА НИВА"

Ідентифікаційний код юридичної
особи 30451549

Місцезнаходження юридичної
особи 48671, ТЕРНОПІЛЬСЬКА ОБЛ.,
ЗАЛІЩИЦЬКИЙ РАЙОН, СЕЛО
БУРЯКІВКА

Місце проведення
державної реєстрації ЗАЛІЩИЦЬКА РАЙОННА
ДЕРЖАВНА АДМІНІСТРАЦІЯ
ТЕРНОПІЛЬСЬКОЇ ОБЛАСТІ

Дата проведення
державної реєстрації 28.02.2000

Підстава (підстави) заміни
свідоцтва про державну
реєстрацію частина друга Прикінцевих
положень Закону України "Про
державну реєстрацію юридичних осіб
та фізичних осіб-підприємців"

Дата заміни свідоцтва про
державну реєстрацію 06.12.2007



ОРИГІНАЛ
СВІДОЦТВО

[Handwritten signature]

Номер запису в Єдиному
державному реєстрі юридичних
осіб та фізичних
осіб-підприємців про заміну
свідцтва про державну
реєстрацію

1 649 120 0000 000392

Державний реєстратор



СТОЙКО В. М.





ДЕРЖАВНА СЛУЖБА СТАТИСТИКИ УКРАЇНИ
ГОЛОВНЕ УПРАВЛІННЯ СТАТИСТИКИ У ТЕРНОПІЛЬСЬКІЙ ОБЛАСТІ
ВІДДІЛ СТАТИСТИКИ У ЗАЛІЩИЦЬКОМУ РАЙОНІ
вул. Олега Ольжича, 5а, м. Заліщики, Тернопільська обл., 48600
тел. (03554) 2-11-54, факс (03554) 2-11-54, E-mail: statystyka@zal.tr.ukrtel.net

ЗАТВЕРДЖЕНО
Наказ /Держкомстату України
12.06.2007 № 164

ДОВІДКА АБ № 602345
з ЄДИНОГО ДЕРЖАВНОГО РЕЄСТРУ
ПІДПРИЄМСТВ ТА ОРГАНІЗАЦІЙ УКРАЇНИ (ЄДРПОУ)

ПРИВАТНЕ ОРЕНДНЕ ПІДПРИЄМСТВО " ЗОЛОТА НИВА "

Ідентифікаційний код 30451549 Правовий статус суб'єкта ЮРИДИЧНА ОСОБА

Керівник ДОЛОТКО МИКОЛА МИХАЙЛОВИЧ

Класифікаційні дані:

Місцезнаходження 6122081401 48671 ТЕРНОПІЛЬСЬКА ОБЛ., ЗАЛІЩИЦЬКИЙ
за КОАТУУ Р-Н, С.БУРЯКІВКА

Організаційно-правова форма за КОПФГ 120 ПРИВАТНЕ ПІДПРИЄМСТВО

Види діяльності за КВЕД-2010

01.11 Вирощування зернових культур (крім рису), бобових культур і насіння олійних культур

01.13 Вирощування овочів і баштанних культур, коренеплодів і бульбоплодів

01.46 Розведення свиней

01.61 Допоміжна діяльність у рослинництві

10.81 Виробництво цукру

49.41 Вантажний автомобільний транспорт

Інституційний сектор економіки за КІСЕ S.11002 Приватні нефінансові корпорації

Дата первинної реєстрації 28.02.2000
Дата та номер останньої реєстраційної дії 17.12.2012 № 16491060005000392
Свідоцтво про державну реєстрацію серія №
Місце проведення реєстраційної дії ЗАЛІЩИЦЬКА РАЙОННА ДЕРЖАВНА
АДМІНІСТРАЦІЯ ТЕРНОПІЛЬСЬКОЇ
ОБЛАСТІ
Дата внесення даних щодо суб'єкта до ЄДРПОУ 17.12.2012
Дата видачі довідки 17.12.2012
Виконавець ОВЧАР О.І. Телефон 21649

Начальник відділу
статистики



ШЕВЧЕНКО Л.Г.

КОАТУУ - Класифікатор об'єктів адміністративно-територіального устрою України
КОПФГ - Класифікація організаційно-правових форм господарювання
КВЕД - Класифікація видів економічної діяльності
КІСЕ - Класифікація інституційних секторів економіки



ЄДИНИЙ ДЕРЖАВНИЙ РЕЄСТР ЮРИДИЧНИХ ОСІБ ТА ФІЗИЧНИХ ОСІБ – ПІДПРИЄМЦІВ

**ДЕРЖАВНА РЕЄСТРАЦІЙНА
СЛУЖБА УКРАЇНИ**

ВИПИСКА

**з Єдиного державного реєстру юридичних осіб
та фізичних осіб-підприємців**

**ПРИВАТНЕ ОРЕНДНЕ ПІДПРИЄМСТВО " ЗОЛОТА
НИВА "**

Ідентифікаційний код юридичної особи:
30451549

Місцезнаходження юридичної особи:
48671, ТЕРНОПІЛЬСЬКА ОБЛ., ЗАЛИЩИЦЬКИЙ РАЙОН, СЕЛО БУРЯКІВКА

*Дата державної реєстрації, дата та номер запису в Єдиному державному реєстрі
юридичних осіб та фізичних осіб-підприємців про включення до Єдиного
державного реєстру:*

28.02.2000, 06.12.2007, 1 649 120 0000 000392

*Прізвище, ім'я та по батькові осіб, які мають право вчиняти юридичні дії від імені
юридичної особи без довіреності, у тому числі підписувати договори, та наявність
обмежень щодо представництва від імені юридичної особи або фізичної
особи-підприємця:*

ДОЛОТКО МИКОЛА МИХАЙЛОВИЧ - керівник

Прізвище, ім'я та по батькові осіб, які мають право вчиняти юридичні дії від імені юридичної особи без довіреності, у тому числі підписувати договори, та наявність обмежень щодо представництва від імені юридичної особи або фізичної особи-підприємця:

ДОЛОТКО МИКОЛА МИХАЙЛОВИЧ

Дата та номер запису про взяття на облік, назва та ідентифікаційні коди органів статистики, Міндоходів, Пенсійного фонду України, в яких юридична особа перебуває на обліку:

29.02.2000, ГОЛОВНЕ УПРАВЛІННЯ РЕГІОНАЛЬНОЇ СТАТИСТИКИ,
21680000

17.03.2000, 467, ЧОРТКІВСЬКА ОДПІ ГУ ДФС (ЗАЛІЩИЦЬКЕ
ВІДДІЛЕННЯ), 39550702 (дані про взяття на облік як платника
податків)

28.02.2000, 1905645, ЧОРТКІВСЬКА ОДПІ ГУ ДФС (ЗАЛІЩИЦЬКЕ
ВІДДІЛЕННЯ), 39550702 (дані про взяття на облік як платника
єдиного внеску)

Не підлягає постановці на облік в ПЕНСІЙНОМУ ФОНДІ УКРАЇНИ у зв'язку з прийняттям Закону України від 04.07.2013 № 406-VII "Про внесення змін до деяких законодавчих актів України у зв'язку з проведенням адміністративної реформи"

Дані про основний вид економічної діяльності:

01.11 Вирощування зернових культур (крім рису), бобових культур і насіння олійних культур

Дані про реєстраційний номер платника єдиного внеску:

1905645

Клас професійного ризику виробництва платника єдиного внеску за основним видом його економічної діяльності:

22

Дата та час видачі виписки:

24.06.2015 14:54

Державний реєстратор



ДРОЗД С.П.

Примітка: (назва установи, організації)
с. Буковина



ЗАТВЕРДЖУЮ

Досвітню ШИШ
(уповноважена особа)

(ПІБ, підпис)

02 " 01 2006 р.

ПОСАДОВА ІНСТРУКЦІЯ БУХГАЛТЕРА (з дипломом спеціаліста)

I. Загальні положення

1. Бухгалтер належить до професійної групи «Професіонали».
2. Призначення на посаду бухгалтера та звільнення з неї здійснюється наказом директора підприємства за поданням головного бухгалтера з дотриманням вимог Кодексу законів про працю України.
3. Бухгалтер підпорядковується безпосередньо головному бухгалтеру підприємства або керівнику відповідного структурного підрозділу головної бухгалтерії.
4. За відсутності бухгалтера його обов'язки виконує особа, призначена у встановленому порядку), яка набуває відповідних прав та несе відповідальність за належне виконання покладених на неї обов'язків.
5. _____
6. _____

II. Завдання та обов'язки

Бухгалтер:

1. Самостійно і в повному обсязі веде облік необоротних активів, запасів, коштів, розрахунків та інших активів, власного капіталу та зобов'язань, доходів та витрат за прийнятою на підприємстві формою бухгалтерського обліку з дотриманням єдиних методологічних засад бухгалтерського обліку та з урахуванням особливостей діяльності підприємства й технології оброблення даних.
2. Забезпечує повне та достовірне відображення інформації, що міститься у прийнятих до обліку первинних документах, на рахунках бухгалтерського обліку.
3. За погодженням з власником (керівником) підприємства та керівником підрозділу бухгалтерського обліку, подає в банківські установи документи для перерахування коштів згідно з визначеними податками й платежами, а також для розрахунків з іншими кредиторами відповідно до договірних зобов'язань.
4. Бере участь у проведенні інвентаризації активів і зобов'язань, оформленні матеріалів, пов'язаних з нестачею та відшкодуванням втрат під нестачі, крадіжки й псування активів підприємства, у перевірках стану бухгалтерського обліку у філіях, представництвах, відділеннях та інших відокремлених підрозділах підприємства.
5. Готує дані для включення їх до фінансової звітності, здійснює складання окремих її форм, а також форм іншої періодичної звітності, яка ґрунтується на даних бухгалтерського обліку.
6. Забезпечує підготовку оброблених документів, реєстрів і звітності для зберігання їх протягом встановленого терміну.
7. Бере участь у підготовці пропозицій щодо:
 - внесення змін до обраної облікової політики, удосконалення внутрішньогосподарського (управлінського) обліку та правил документообігу;
 - розроблення додаткової системи рахунків і реєстрів аналітичного обліку, звітності й контролю господарських операцій;
 - забезпечення збереження майна, раціонального та ефективного використання матеріальних, трудових та фінансових ресурсів, залучення кредитів та їх погашення, регулювання діяльності підприємства та інших питань, пов'язаних з інформацією про фінансове становище підприємства та

результати його діяльності.

8. Постійно знайомиться та вивчає нові нормативно-методичні та довідкові документи з питань організації та ведення бухгалтерського обліку та вносить пропозиції щодо їх впровадження на підприємстві.
9. Виконує окремі службові доручення свого безпосереднього керівника.
10. _____
11. _____

III. Права

Бухгалтер має право:

1. Ознайомлюватися з проектами рішень керівництва підприємства, що стосуються його діяльності.
2. Вносити на розгляд головного бухгалтера пропозиції по вдосконаленню роботи, пов'язаної з обов'язками, що передбачені цією інструкцією.
3. В межах своєї компетенції повідомляти безпосередньому керівнику про всі виявлені недоліки в діяльності підприємства та вносити пропозиції щодо їх усунення.
4. Вимагати та отримувати особисто або за дорученням головного бухгалтера у керівників структурних підрозділів та фахівців інформацію та документи, необхідні для виконання його посадових обов'язків.
5. Залучати фахівців усіх структурних підрозділів до виконання покладених на нього завдань.
6. Вимагати від керівництва підприємства сприяння у виконанні своїх посадових обов'язків
7. _____
8. _____

IV. Відповідальність

Бухгалтер несе відповідальність:

1. За неналежне виконання або невиконання своїх посадових обов'язків, що передбачені цією посадовою інструкцією, — в межах, визначених чинним законодавством України про працю.
2. За правопорушення, скоєні в процесі здійснення своєї діяльності, — в межах, визначених чинним адміністративним, кримінальним та цивільним законодавством України.
3. За завдання матеріальної шкоди — в межах, визначених чинним цивільним законодавством та законодавством про працю України
4. _____
5. _____

V. Бухгалтер повинен знати:

1. Нормативні, методичні та інші керівні матеріали з організації та ведення бухгалтерського обліку та складання фінансової звітності.
2. Облікову політику, систему реєстрів обліку, правила документообігу й технологію оброблення облікової інформації на підприємстві.
3. План рахунків бухгалтерського обліку активів, капіталу, зобов'язань і господарських операцій.
4. Систему і форми внутрішньогосподарського (управлінського) обліку, звітності й контролю.
5. Основи трудового законодавства.
6. Правила та норми охорони праці.
7. _____
8. _____

VI. Кваліфікаційні вимоги

1. Провідний бухгалтер (з дипломом спеціаліста): повна вища освіта відповідного напрямку підготовки (магістр, спеціаліст) та підвищення кваліфікації. Стаж роботи за професією бухгалтера I категорії по

менше 2 років.

2. Бухгалтер I категорії (з дипломом спеціаліста): повна або базова вища освіта відповідного напрямку підготовки (магістр, спеціаліст або бакалавр) та підвищення кваліфікації; для магістра — без вимог до стажу роботи, спеціаліста — стаж роботи за професією бухгалтера II категорії не менше 2 років, бакалавра — не менше 3 років.
3. Бухгалтер II категорії (з дипломом спеціаліста): повна або базова вища освіта відповідного напрямку підготовки (спеціаліст або бакалавр) та підвищення кваліфікації; для спеціаліста — без вимог до стажу роботи, стаж роботи за професією бухгалтера не менше 2 років.
4. Бухгалтер (з дипломом спеціаліста): повна або базова вища освіта відповідного напрямку підготовки (спеціаліст або бакалавр) без вимог до стажу роботи.
5. _____
6. _____

VII. Взаємовідносини (зв'язки) за посадою

1. _____ з питань: _____
2. _____ з питань: _____
3. _____ з питань: _____

УЗГОДЖЕНО

Керівник
структурного підрозділу:


(підпис)

Долотню ДНК
(ПІБ)

02 " 01 2021 р.

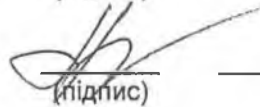
Начальник
юридичного відділу:

(підпис)

(ПІБ)

" " _____ р.

З інструкцією ознайомлений:


(підпис)

Андрій ДНК
(ПІБ)

02 " 01 2021 р.

Державне статистичне спостереження

Конфіденційність статистичної інформації забезпечується
статтею 21 Закону України "Про державну статистику"

Порушення порядку подання або використання даних державних статистичних спостережень тягне за собою відповідальність, яка встановлена статтею 186³ Кодексу України про адміністративні правопорушення

ЗВІТ ПРО ЗБИРАННЯ ВРОЖАЮ СІЛЬСЬКОГОСПОДАРСЬКИХ КУЛЬТУР
на "01" 1 жовтня 2021 року

Подають юридичні особи, відокремлені підрозділи юридичних осіб, які здійснюють сільськогосподарську діяльність, - територіальному органу Держстату	Термін подання не пізніше 2-го числа місяця, наступного за звітним періодом (у липні-грудні)
----------------------------------------------------------------------------------------------------------------------------------------------------------	----------------------------------------------------------------------------------------------------------

№ 37-сг
(місячна)
ЗАТВЕРДЖЕНО
Наказ Держстату
14 січня 2020 р. № 46

Респондент:

Найменування: Приватне орендне підприємство "Золота нива"

Місцезнаходження (юридична адреса):

вулиця Українська, буд. 154/а, с. БУРЯКІВКА, ЗАЛІЩИЦЬКИЙ РАЙОН, ТЕРНОПІЛЬСЬКА обл., 48671

(поштовий індекс, область, АР Крим, район, населений пункт, вулиця / провулок, площа тощо, № будинку / корпусу, № квартири / офісу)

Адреса здійснення діяльності, щодо якої подається форма звітності (фактична адреса):

вулиця Українська, буд. 154/а, с. БУРЯКІВКА, ЗАЛІЩИЦЬКИЙ РАЙОН, ТЕРНОПІЛЬСЬКА обл., 48671

(поштовий індекс, область, АР Крим, район, населений пункт, вулиця / провулок, площа тощо, № будинку / корпусу, № квартири / офісу)

6 1 2 2 0 8 1 4 0 1 - КОАТУУ

(фактична адреса визначається автоматично в разі подання форми в електронному вигляді)

Інформація щодо відсутності даних

У випадку відсутності даних необхідно поставити у прямокутнику позначку - **V**

Зазначте одну з наведених нижче причин відсутності даних:

РОЗДІЛ 1. Збирання врожаю сільськогосподарських культур у звітному році

(із двома знаками після коми)

Назва сільськогосподарських культур	Код рядка	Площа зібрана, га	Обсяг виробництва, ц
А	Б	1	2
Культури зернові та зернобобові - усього (сума кодів з 0050 до 0270)	0030	390,00	14 084,00
Пшениця озима	0050	200,00	8 426,00
Ячмінь озимий	0130	-	-
Жито озиме	0160	-	-
Пшениця яра	0080	30,00	1 392,00
Кукурудза на зерно	0110	-	-
Ячмінь ярий	0140	80,00	3 088,00
Овес	0210	30,00	695,00
Гречка	0220	50,00	483,00
Просо	0240	-	-
Рис	0250	-	-
Культури зернові інші, гібриди, суміші колосавих	0260	-	-
Культури зернобобові - усього	0270	-	-
(більше або дорівнює коду 0320)			
з них горох	0320	-	-
Соя	0410	-	-
Ріпак озимий	0490	120,00	3 024,00
Кольза (ріпак ярий)	0500	-	-
Соняшник	0520	-	-
Буряк цукровий фабричний	0750	-	-
Картопля	1250	-	-
Культури овочеві відкритого ґрунту	1321	-	-
Культури овочеві закритого ґрунту	1322	x	-
Буряк кормовий	2180	-	-
Кукурудза кормова	2230	-	-

РОЗДІЛ 2. Збирання врожаю багаторічних культур у звітному році

(із двома знаками після коми)

Назва багаторічних культур	Код рядка	Обсяг виробництва із загальної площі насаджень, ц
А	Б	1
Культури плодові	3200	-
Культури ягідні	3480	-
Виноград	3770	-

Місце підпису керівника (власника) та/або особи,
відповідальної за достовірність наданої інформації

Долотко Микола Михайлович
(ПІБ)

Андрусик Марія Миколаївна
(ПІБ)

телефон: 0673501195

факс:

електронна пошта

nuvazolota2000@gmail.com

Державне статистичне спостереження

Конфіденційність статистичної інформації забезпечується
статтею 21 Закону України "Про державну статистику"

Порушення порядку подання або використання даних державних статистичних спостережень тягне за собою
відповідальність, яка встановлена статтею 186³ Кодексу України про адміністративні правопорушення

**ЗВІТ ПРО НАЯВНІСТЬ І РУХ НЕОБОРОТНИХ
АКТИВІВ, АМОРТИЗАЦІЮ ТА КАПІТАЛЬНІ ІНВЕСТИЦІЇ**
за 2020 рік

Подають:	Термін подання
юридичні особи - територіальному органу Держстату	не пізніше 28 лютого

№ 2-ОЗ ІНВ (річна)
ЗАТВЕРДЖЕНО
наказ Держстату
26.08.2020 № 256

Респондент:

Найменування: Приватне орендне підприємство "Золота нива"

Місцезнаходження (юридична адреса): вулиця Українська, буд. 154/а, с. БУРЯКІВКА, ЗАЛІЩИЦЬКИЙ РАЙОН,
ТЕРНОПІЛЬСЬКА обл., 48671

(поштовий індекс, область (АР Крим, район, населений пункт, вулиця /провулок, площа тощо, № будинку / корпусу, № квартири / офісу)

Адреса здійснення діяльності, щодо якої подається форма звітності (фактична адреса)

вулиця Українська, буд. 154/а, с. БУРЯКІВКА, ЗАЛІЩИЦЬКИЙ РАЙОН, ТЕРНОПІЛЬСЬКА обл., 48671

(поштовий індекс, область (АР Крим, район, населений пункт, вулиця /провулок, площа тощо, № будинку / корпусу, № квартири / офісу)

6 1 2 2 0 8 1 4 0 1 - КОАТУУ

(фактична адреса визначається автоматично в разі подання форми в електронному вигляді)

Інформація щодо відсутності даних

У випадку відсутності даних необхідно поставити у прямокутнику позначку - **V**

Зазначте одну з наведених нижче причин відсутності даних

Види активів	Код рядка	Інші зміни вартості активів за рік (+/-)	Первісна (переоцінена) вартість на кінець року (гр.10 = гр.1 + гр.2 + гр.3 - гр.5 + гр.9)	Залишкова вартість на початок року	Залишкова вартість на кінець року	Амортизація за рік	Первісна вартість активів на які повністю нараховано амортизацію (знос)
А	Б	9	10	11	12	13	14
Усього вартість необоротних активів <i>((сума ряд 1100, 1300) гр.1-14)</i>	1000	-	20 752	15 076	16 571	607	-
Матеріальні активи <i>((сума ряд 1110, 1120, 1130, 1140, 1150, 1160, 1161, 1170, 1180, 1190, 1200) гр.1-14)</i>	1100	-	20 752	15 076	16 571	607	-
будівлі житлові	1110	-	-	-	-	-	-
будівлі нежитлові	1120	-	551	117	287	11	-
інженерні споруди	1130	-	-	-	-	-	-
машини, обладнання та інвентар	1140	-	12 428	8 295	10 008	209	-
транспортні засоби	1150	-	7 756	6 646	6 259	387	-
земельні ділянки (гр.11 = гр.1); (гр.12 = гр.10) поліпшення земель	1160	-	-	-	-	X	X
довгострокові біологічні активи рослинництва	1161	-	-	-	-	-	-
довгострокові біологічні активи тваринництва	1170	-	-	-	-	-	-
інші матеріальні активи	1180	-	17	18	17	-	-
інвестиційна нерухомість	1190	-	-	-	-	-	-
інвестиційна нерухомість	1200	-	-	-	-	-	-
Нематеріальні активи	1300	-	-	-	-	-	-
Незавершені капітальні інвестиції	1400	-	-	X	X	X	X
Необоротні активи, утримувані для продажу <i>(гр.11 = гр.1); (гр.12 = гр.10)</i>	1500	-	-	-	-	X	X

Розділ 2. Розподіл капітальних інвестицій за видами активів

(без ПДВ, тис.грн у цілих числах)

Види активів	№ рядка	Капітальні інвестиції (сума гр.2, 3, 4, 5)	У тому числі витрати на				Із гр.1 - вартість активів, придбаних за договором фінансового лізингу (гр.6<=гр.1)
			придбання та створення нових активів (гр.2 <=гр.1)	придбання активів, які були у використанні (гр.3<=гр.1)	поліпшення, вдосконалення, реконструкцію, модернізацію (гр.4<=гр.1)	капітальний ремонт (гр.5<=гр.1)	
А	Б	1	2	3	4	5	6
Усього капітальних інвестицій за видами активів <i>((сума ряд.2100, 2300) гр.1-4), (ряд 2000 (гр 5-6) = ряд 2100 (гр 5-6))</i>	2000	2 101	2 101	-	-	-	-
Матеріальні активи <i>((сума ряд.2110, 2120, 2130, 2140, 2150, 2160, 2161, 2170, 2180, 2190) гр.1-6)</i>	2100	2 101	2 101	-	-	-	-
будівлі житлові	2110	-	-	-	-	-	-
з них житлові будівлі, що будуються з метою подальшого продажу (передачі) (гр.1 = гр.2); (ряд.2111 <= ряд.2110)	2111	-	-	X	X	X	X
будівлі нежитлові	2120	-	-	-	-	-	-
інженерні споруди	2130	-	-	-	-	-	-
машини, обладнання та інвентар (ряд.2140 >= суми ряд.2141, 2142, 2143)	2140	2 101	2 101	-	-	-	-
комп'ютерна та телекомунікаційна техніка (ряд 2141 <= ряд.2140)	2141	-	-	-	-	-	-
інше електричне й електронне устаткування (ряд.2142 <= ряд.2140)	2142	-	-	-	-	-	-
меблі та приладдя (ряд.2143 <= ряд.2140)	2143	-	-	-	-	-	-
транспортні засоби	2150	-	-	-	-	-	-
з них засоби автотранспортні, причепи та напівпричепи (ряд 2151 <= ряд.2150)	2151	-	-	-	-	-	-
земельні ділянки (гр.1 = гр.3)	2160	-	X	-	X	X	X
поліпшення земель (гр.1 = (гр.2 + гр.4))	2161	-	-	X	-	X	X
довгострокові біологічні активи рослинництва (гр.1 = (гр.2 + гр.3 + гр.4))	2170	-	-	-	-	X	-
довгострокові біологічні активи тваринництва (гр.1 = (гр.2 + гр.3 + гр.4))	2180	-	-	-	-	X	-
інші матеріальні активи	2190	-	-	-	-	-	-
Із ряд.2110, 2120, 2130 гр.2 - вартість обладнання, що забезпечує функціонування будівель та інженерних споруд (ряд.2201 <= суми ряд.2110, 2120, 2130 гр.2)	2201	X	-	X	X	X	X

Види активів	№ рядка	Капітальні інвестиції (сума гр.2, 3, 4, 5)	У тому числі витрати на				Із гр.1 - вартість активів, придбаних за договором фінансового лізингу (гр.6<=гр.1)
			придбання та створення нових активів (гр.2 <=гр.1)	придбання активів, які були у використанні (гр.3<=гр.1)	поліпшення, вдосконалення, реконструкцію, модернізацію (гр.4<=гр.1)	капітальний ремонт (гр.5<=гр.1)	
А	Б	1	2	3	4	5	6
Нематеріальні активи (ряд.2300 >= сумі ряд.2310, 2315, 2321, 2322, 2323)	2300	-	-	-	-	X	X
права користування природними ресурсами та майном (ряд.2310 <= ряд.2300)	2310	-	-	-	-	X	X
з них права користування земельною ділянкою (ряд.2311 <= ряд.2310)	2311	-	-	-	-	X	X
права на комерційні позначення, об'єкти промислової власності (ряд.2315 <= ряд.2300)	2315	-	-	-	-	X	X
програмне забезпечення та бази даних (ряд.2321 <= ряд.2300)	2321	-	-	-	-	X	X
активи з розвідки запасів корисних копалин (ряд.2322 <= ряд.2300); (ряд.2322 гр.1 = ряд.2322 гр.2)	2322	-	-	X	X	X	X
авторське право та суміжні з ним права (розважальні програми й оригінали літературних і художніх творів тощо), крім програмного забезпечення та баз даних (ряд.2323 <= ряд.2300)	2323	-	-	-	-	X	X
Із ряд.2161 гр.1, 2300 гр.1 – витрати на оплату послуг юристів, оцінювачів, агентів з нерухомості тощо, які пов'язані з переходом прав власності (ряд.2501 <= сумі ряд.2161 гр.1, 2300 гр.1)	2501	-	X	X	X	X	X

Розділ 3. Податок на додану вартість за окремими видами активів

(тис. грн у цілих числах)

Види активів	№ рядка	Сума ПДВ, сплачена (в ціні придбання товарів, робіт, послуг) у зв'язку з витратами на капітальні інвестиції	Із гр. 1 - сума податкового кредиту з ПДВ (гр. 2 <= гр. 1)
А	Б	1	2
Усього (ряд 5000 гр. 1 < ряд. 2000 гр. 1 розділу 2) (ряд. 5000 гр. 1. 2 >= сумі ряд. 5110, 5120, 5130, 5140, 5150, 5321 гр. 1, 2)	5000	420	-
будівлі житлові (ряд. 5110 гр. 1 < ряд. 2110 гр. 1 розділу 2)	5110	-	-
будівлі нежитлові (ряд. 5120 гр. 1 < ряд. 2120 гр. 1 розділу 2)	5120	-	-
інженерні споруди (ряд. 5130 гр. 1 < ряд. 2130 гр. 1 розділу 2)	5130	-	-
машини, обладнання та інвентар (ряд. 5140 гр. 1 < ряд. 2140 гр. 1 розділу 2)	5140	420	-
транспортні засоби (ряд. 5150 гр. 1 < ряд. 2150 гр. 1 розділу 2)	5150	-	-
програмне забезпечення та бази даних (ряд. 5321 гр. 1 < ряд. 2321 гр. 1 розділу 2)	5321	-	-

Андрусик Марія Миколаївна

(ПІБ)

Місце підпису керівника (власника) та/або особи,
відповідальної за достовірність наданої інформації

телефон: 0673501195

електронна пошта: nuvazolota2000@gmail.com



ВИТЯГ
з Єдиного державного реєстру юридичних осіб, фізичних осіб-підприємців та громадських формувань

Відповідно до статті 11 Закону України "Про державну реєстрацію юридичних осіб, фізичних осіб-підприємців та громадських формувань" на запит: **Долотко Микола Михайлович** від **26.07.2021** за кодом **92020166416** станом на **26.07.2021 10:06:42** відповідно до наступних критеріїв пошуку:

Реєстраційний номер справи: 164900039286

Найменування юридичної особи: ПРИВАТНЕ ОРЕНДНЕ ПІДПРИЄМСТВО " ЗОЛОТА НИВА"

Точний пошук за назвою: Так

Код ЄДРПОУ юридичної особи: 30451549

До документу внести:

Відомості про центральний чи місцевий орган виконавчої влади, до сфери управління якого належить юридична особа публічного права або який здійснює функції з управління корпоративними правами держави у відповідній юридичній особі;

Мета діяльності громадського формування

Перелік засновників (учасників) юридичної особи

Інформація про кінцевого бенефіціарного власника (контролера) юридичної особи, у тому числі кінцевого бенефіціарного власника (контролера) її засновника, якщо засновник – юридична особа, або інформація про відсутність кінцевого бенефіціарного власника (контролера) юридичної особи, у тому числі кінцевого бенефіціарного власника (контролера) її засновника

Місцезнаходження юридичної особи

види діяльності

Назви органів управління юридичної особи

Відомості про керівника юридичної особи, а також про інших осіб, які можуть вчиняти дії від імені юридичної особи, у тому числі підписувати договори, тощо

Відомості про членів керівних органів

Розмір статутного (складеного) капіталу (пайового фонду) та розмір частки кожного із засновників (учасників)

Вид установчого документа

дані про розпорядчий акт, на підставі якого створено юридичну особу (крім місцевих рад та їхніх виконавчих комітетів)

Відомості про установчий документ, на підставі якого діє громадське формування, - у разі створення юридичної особи на підставі установчого документа іншого громадського формування

Інформація для здійснення зв'язку з юридичною особою

Дата та номер запису в Єдиному державному реєстрі

(дані про відокремлені підрозділи юридичної особи

дата локалізації (реєстрації) та реєстраційний номер у паперовому Реєстрі політичних партій, Реєстрі об'єднань громадян, Реєстрі творчих спілок для громадських формувань, легалізованих (зареєстрованих) до набрання чинності Законом України «Про державну реєстрацію юридичних осіб, фізичних осіб - підприємців та громадських формувань»

дані про перебування юридичної особи у процесі припинення, у тому числі дані про рішення щодо припинення юридичної особи, відомості про комісію з припинення (ліквідатора, ліквідаційну комісію тощо) та про спрок, визначений засновниками (учасниками) юридичної особи, судом або органом, що прийняв рішення про припинення юридичної особи, для заявлення кредитором своїх вимог

дані про скасування рішення засновників (учасників) або уповноваженого ними органу щодо припинення юридичної особи

(дані про перебування юридичної особи у процесі провадження у справі про банкрутство, санації, у тому числі відомості про розпорядника майна, керуючого санацією

дані про юридичних осіб, правонаступником яких є зареєстрована юридична особа

дані про юридичних осіб - правонаступників

Відомості про заборону діяльності громадського формування

місце зберігання реєстраційної справи в паперовій формі

Відомості, отримані в порядку інформаційної взаємодії між Єдиним державним реєстром та інформаційними системами державних органів

Відомості про смерть засновника (учасника) юридичної особи, визнання його безвісно відсутнім чи оголошення померлим, відомості про смерть

керівника юридичної особи та особи, яка може вчиняти дії від імені юридичної особи

Дані про символіку

надається інформація з Єдиного державного реєстру юридичних осіб, фізичних осіб-підприємців та громадських формувань (ЄДР) у кількості 1 записів:

Запис 1

Найменування юридичної особи та скорочене у разі його наявності:

ПРИВАТНЕ ОРЕНДНЕ ПІДПРИЄМСТВО " ЗОЛОТА НИВА"

Ідентифікаційний код юридичної особи:

30451549

Актуальний стан на фактичну дату та час формування:

зареєстровано

Організаційно-правова форма юридичної особи:

ПРИВАТНЕ ПІДПРИЄМСТВО

Центральний чи місцевий орган виконавчої влади, до сфери управління якого належить юридична особа публічного права або який здійснює функції з управління корпоративними правами держави у відповідній юридичній особі:

Відомості відсутні

Місцезнаходження юридичної особи:

Україна, 48671, Тернопільська обл., Заліщицький р-н, село Буряківка

Види економічної діяльності:

01.11 Вирощування зернових культур (крім рису), бобових культур і насіння олійних культур (основний);

01.13 Вирощування овочів і баштанних культур, коренеплодів і бульбоплодів;

01.46 Розведення свиней;

01.61 Допоміжна діяльність у рослинництві;

10.81 Виробництво цукру;

49.41 Вантажний автомобільний транспорт

Перелік засновників (учасників) юридичної особи:

ДОЛЮТКО МИКОЛА МИХАЙЛІОВИЧ, Країна громадянства: Україна,

Місцезнаходження: Україна, 48671, Тернопільська обл., Заліщицький р-н, село Буряківка, Розмір внеску до статутного фонду (грн.): 0,00

КІНЦЕВИЙ БЕНЕФІЦІАРНИЙ ВЛАСНИК (КОНТРОЛЕР) – ДОЛОТКО МИКОЛА МИХАЙЛОВИЧ, УКРАЇНА, ТЕРНОПІЛЬСЬКА ОБЛ. ЗАЛІЩИЦЬКИЙ Р-Н С. БУРЯКІВКА.

Інформація про кінцевого бенефіціарного власника (контролера) юридичної особи, у тому числі відомості про юридичних осіб, через яких здійснюється опосередкований вплив на юридичну особу:

Відомості відсутні

Керівник юридичної особи, а також відомості про інших осіб, які можуть вчиняти дії від імені юридичної особи, у тому числі підписувати договори, тощо:

ДОЛОТКО МИКОЛА МИХАЙЛОВИЧ – керівник

ДОЛОТКО МИКОЛА МИХАЙЛОВИЧ

Розмір статутного (складеного) капіталу (найового фонду):

0,00 грн.

Вид установчого документа:

Відомості відсутні

Дата та номер запису в Єдиному державному реєстрі юридичних осіб, фізичних осіб-підприємців та громадських формувань:

Дата державної реєстрації: 28.02.2000 Дата запису: 06.12.2007 Номер запису: 16491200000000392

Дані про відокремлені підрозділи юридичної особи:

Відомості відсутні

Дані про перебування юридичної особи у процесі припинення, у тому числі дані про рішення щодо припинення юридичної особи:

Відомості відсутні

Відомості про комісію з припинення:

Відомості відсутні

Відомості про строк, визначений засновниками (учасниками) юридичної особи, судом або органом, що прийняв рішення про припинення юридичної особи, для заявлення кредиторами своїх вимог:

Відомості відсутні

Дані про скасування рішення засновників (учасників) або уповноваженого ними органу щодо припинення юридичної особи:

Відомості відсутні

Дані про перебування юридичної особи у процесі провадження у справі про банкрутство, санації, у тому числі відомості про розпорядника майна, керуючого санацією:
Відомості відсутні

Дані про юридичних осіб, правонаступником яких є зареєстрована юридична особа:
Відомості відсутні

Дані про юридичних осіб- правонаступників:
Відомості відсутні

Місце зберігання реєстраційної справи в паперовій формі:
Заліщицька районна державна адміністрація Тернопільської області

Відомості, отримані в порядку інформаційної взаємодії між Єдиним державним реєстром юридичних осіб, фізичних осіб - підприємців та громадських формувань та інформаційними системами державних органів:

29.02.2000, ГОЛОВНЕ УПРАВЛІННЯ РЕГІОНАЛЬНОЇ СТАТИСТИКИ, 21680000

17.03.2000, 467, ГОЛОВНЕ УПРАВЛІННЯ ДПС У ТЕРНОПІЛЬСЬКІЙ ОБЛАСТІ, ЧОРТКІВСЬКЕ УПРАВЛІННЯ, ЗАЛІЩИЦЬКА ДПІ (ЗАЛІЩИЦЬКИЙ РАЙОН), 43142763, (дані про взяття на облік як платника податків)

28.02.2000, 1905645, ГОЛОВНЕ УПРАВЛІННЯ ДПС У ТЕРНОПІЛЬСЬКІЙ ОБЛАСТІ, ЧОРТКІВСЬКЕ УПРАВЛІННЯ, ЗАЛІЩИЦЬКА ДПІ (ЗАЛІЩИЦЬКИЙ РАЙОН), 43142763, 22, (дані про взяття на облік як платника єдиного внеску)

Інформація для здійснення зв'язку:
Відомості відсутні

Дата та час формування витягу:
26.07.2021 10:07:40

Єдиний державний реєстр юридичних осіб, фізичних осіб-підприємців та громадських формувань знаходиться у стані формування. Інформація про юридичних осіб, фізичних осіб-підприємців та громадських формувань та зареєстрованих до 01.07.2004 та не включених до Єдиного державного реєстру юридичних осіб, фізичних осіб-підприємців та громадських формувань отримувється в органі виконавчої влади, в якому проводилась державна реєстрація.

Товстенська селищна рада Заліщицького району

Дрозд С.П.



Наказ №6

від 02 січня 2021 року

ПОП «Золота нива»

с.Буряківка

1. Про затвердження посадової інструкції бухгалтера.
2. Про виконання головним бухгалтером обов'язків касира підприємства.
3. Про затвердження облікової політики на підприємстві.

Наказую:

1. Затвердити посадову інструкцію бухгалтера.
Інструкція додається.
2. Покласти виконання обов'язків касира на головного бухгалтера Андрусик М.М.
3. Приймаючи до уваги, що с/г підприємство відповідає вимогам звичайного підприємства, сплачує фіксований с/г податок, тощо:
 - 1.) б/о на підприємстві ведеться згідно ЗУ «Про бухгалтерський облік і фінансову звітність».
 - 2.) обов'язки щодо ведення обліку на підприємстві покласти на бухгалтерію підприємства з штатом в кількості 3 чоловік під керівництвом головного бухгалтера; розподіл обов'язків між працівниками здійснює головний бухгалтер.
 - 3.) облік на підприємстві ведеться за журнал -ордерною формою обліку.
 - 4.) первинний облік здійснюється за затвердженими формами; графік документообороту затвердити.

- 5.) основні засоби беруться на облік за початковою вартістю придбання або виготовлення або за справедливою вартістю.
- 6.) до МШП відносяться об'єкти строком служби не більше одного року; нарахування зносу на МШП нараховується в розмірі 10% при передачі їх в експлуатацію.
- 7.) облік процесу виробництва вести на затратних рахунках.
- 8.) загальновиробничі і загальногосподарські витрати розподіляються на виробництво пропорційно всім прямим витратам.
- 9.) собівартість незавершеного виробництва визначається на підставі даних аналітичного обліку.
- 10.) єдиний податок(4 група сільгоспвиробників) від – ображати у складі загальновиробничих витрат.

Директор:

підпис

Долотко М.М.

З наказом ознайоmlена:

підпис

Андрусик М.М.

Додаток 1
до Національного положення (стандарту)
бухгалтерського обліку 1 "Згаданих витрати до фінансової звітності"

Підприємство Приватне орендне підприємство "Золота нива" Дата (рік, місяць, число) _____
Територія ТЕРНОПІЛЬСЬКА за СДРІКОУ _____
Організаційно-правова форма господарювання Приватне підприємство за КОАТУУ _____
Вид економічної діяльності Вирощування зернових культур (крім рису), бобових культур і насіння олійних культур за КВЕД _____
Середня кількість працівників 15
Адреса, телефон вулиця Українська, буд. 154/а, с. БУРЯКІВКА, ЗАЛІЩИДСЬКИЙ РАЙОН, ТЕРНОПІЛЬСЬКА обл., 48671 38636

КС/ДІ		
2021	01	01
30.451549		
6122081401		
120		
01.11		

Одиниця виміру: тис. грн. без десяткового знака (окрім розділу IV Звіту про фінансові результати (Звіту про сукупний дохід) (форма №2), грошові показники якого наводяться в гривнях з копійками)

Складено (зробити позначку "v" у відповідній клітинці):
за положеннями (стандартами) бухгалтерського обліку
за міжнародними стандартами фінансової звітності

v

Баланс (Звіт про фінансовий стан)
на 31 грудня 2020 р.

Форма №1 Код за ДКУД 1801001

А К Т И В	Код рядка	На початок звітного періоду	На кінець звітного періоду
1	2	3	4
I. Необоротні активи			
Нематеріальні активи	1000	-	-
первісна вартість	1001	-	-
накопичена амортизація	1002	-	-
Незавершені капітальні інвестиції	1005	-	-
Основні засоби	1010	15 058	16 554
первісна вартість	1011	18 632	20 735
знос	1012	3 574	4 181
Інвестиційна нерухомість	1015	-	-
Первісна вартість інвестиційної нерухомості	1016	-	-
Знос інвестиційної нерухомості	1017	-	-
Довгострокові біологічні активи	1020	18	17
Первісна вартість довгострокових біологічних активів	1021	18	17
Накопичена амортизація довгострокових біологічних активів	1022	-	-
Довгострокові фінансові інвестиції: які обліковуються за методом участі в капіталі інших підприємств	1030	-	-
інші фінансові інвестиції	1035	-	-
Довгострокова дебіторська заборгованість	1040	-	-
Відстрочені податкові активи	1045	-	-
Гудвіл	1050	-	-
Відстрочені аквізиційні витрати	1060	-	-
Залишок коштів у централізованих страхових резервних фондах	1065	-	-
Інші необоротні активи	1090	-	-
Усього за розділом I	1095	15 076	16 571
II. Оборотні активи			
Запаси	1100	8 594	10 439
Виробничі запаси	1101	4 618	6 067
Незавершене виробництво	1102	3 138	2 788
Готова продукція	1103	838	1 584
Товари	1104	-	-
Поточні біологічні активи	1110	21	25
Депозити перестрахування	1115	-	-
Векселі одержані	1120	-	-
Дебіторська заборгованість за продукцією, товари, роботи, послуги	1125	3 007	650
Дебіторська заборгованість за розрахунками: за виданнями авіасамі	1130	-	-
з бюджетом	1135	-	73
у тому числі з податку на прибуток	1136	-	-
Дебіторська заборгованість за розрахунками з нарахованих доходів	1140	-	-
Дебіторська заборгованість за розрахунками із внутрішніх розрахунків	1145	8	8
Інша поточна дебіторська заборгованість	1155	-	-
Поточні фінансові інвестиції	1160	-	-
Гроші та їх еквіваленти	1165	1 007	1 107
Готівка	1166	-	-
Рахунки в банках	1167	-	-
Витрати майбутніх періодів	1170	-	-
Частка перестраховика у страхових резервах	1180	-	-
у тому числі в резервах довгострокових зобов'язань	1181	-	-

резервах збитків або резервах належних виплат	1182	-	-
резервах не зароблених премій	1183	-	-
інших страхових резервах	1184	-	-
Інші оборотні активи	1190	-	-
Усього за розділом II	1195	12 637	12 302
III. Необоротні активи, утримувані для продажу, та групи вибуття	1200	-	-
Баланс	1300	27 713	28 873

Пасив	Код рядка	На початок звітного періоду	На кінець звітного періоду
1	2	3	4
I. Власний капітал			
Зареєстрований (лайовий) капітал	1400	-	-
Внески до незареєстрованого статутного капіталу	1401	-	-
Капітал у дооцінках	1405	-	-
Додатковий капітал	1410	-	-
Емісійний дохід	1411	-	-
Накопичені курсові різниці	1412	-	-
Резервний капітал	1415	17 065	19 177
Періодичний прибуток (непокритий збиток)	1420	2 112	2 730
Депонований капітал	1425	(-)	(-)
Видучений капітал	1430	(-)	(-)
Інші резерви	1435	-	-
Усього за розділом I	1495	19 177	21 907
II. Довгострокові зобов'язання і забезпечення			
Відстрочені податкові зобов'язання	1500	-	-
Пенсійні зобов'язання	1505	-	-
Довгострокові кредити банків	1510	530	840
Інші довгострокові зобов'язання	1515	-	-
Довгострокові забезпечення	1520	-	-
Довгострокові забезпечення витрат персоналу	1521	-	-
Цільове фінансування	1525	-	-
Благодійна допомога	1526	-	-
Страхові резерви	1530	-	-
у тому числі:	1531	-	-
резерв довгострокових зобов'язань			
резерв збитків або резерв належних виплат	1532	-	-
резерв не зароблених премій	1533	-	-
інші страхові резерви	1534	-	-
Інвестиційні контракти	1535	-	-
Призовий фонд	1540	-	-
Резерв на виплату джек-поту	1545	-	-
Усього за розділом II	1595	530	840
III. Поточні зобов'язання і забезпечення			
Короткострокові кредити банків	1600	1 702	292
Векселі видані	1605	-	-
Поточна кредиторська заборгованість за:			
довгостроковими зобов'язаннями	1610	-	-
товари, роботи, послуги	1615	3 847	1 429
розрахунками з бюджетом	1620	99	11
у тому числі з податку на прибуток	1621	-	-
розрахунками зі страхування	1625	10	4
розрахунками з оплати праці	1630	35	38
Поточна кредиторська заборгованість за одержаними авансами	1635	-	-
Поточна кредиторська заборгованість за розрахунками з учасниками	1640	2 313	4 352
Поточна кредиторська заборгованість із внутрішніх розрахунків	1645	-	-
Поточна кредиторська заборгованість за страховою діяльністю	1650	-	-
Поточні забезпечення	1660	-	-
Доходи майбутніх періодів	1665	-	-
Відстрочені комерційні доходи від перестраховиків	1670	-	-
Інші поточні зобов'язання	1690	-	-
Усього за розділом III	1695	8 006	6 126
IV. Зобов'язання, пов'язані з необоротними активами, утримуваними для продажу, та групами вибуття	1700	-	-
V. Чиста вартість активів недержавного пенсійного фонду	1800	-	-
Баланс	1900	27 713	28 873

Керівник

Долотко Микола Михайлович

Головний бухгалтер

Андрусик Марія Миколаївна

Визначається в порядку, встановленому центральним органом виконавчої влади, що реалізує державну політику у сфері статистики.

КОДИ		
2021	01	01
30451549		

Дата (рік, місяць, число)
за СД/РІ/ОУ

Підприємство Приватне орендне підприємство "Золота нива"
(найменування)

Звіт про фінансові результати (Звіт про сукупний дохід)
за Рік 2020 р.

Форма N2 Код за ДКУ/Д 1801003

I. ФІНАНСОВІ РЕЗУЛЬТАТИ

Стаття	Код рядка	За звітний період	За аналогічний період попереднього року
1	2	3	4
Чистий дохід від реалізації продукції (товарів, робіт, послуг)	2000	14 025	11 465
<i>Чисті зароблені страхові премії</i>	2010	-	-
<i>премії підписані, валова сума</i>	2011	-	-
<i>премії, передані у перестраховання</i>	2012	-	-
<i>зміна резерву незароблених премій, валова сума</i>	2013	-	-
<i>зміна частки перестраховиків у резерві незароблених премій</i>	2014	-	-
Собівартість реалізованої продукції (товарів, робіт, послуг)	2050	(10 911)	(9 562)
<i>Чисті понесені збитки за страховими виплатами</i>	2070	-	-
Валовий:			
прибуток	2090	3 114	1 903
збиток	2095	(-)	(-)
<i>Дохід (витрати) від зміни у резервах довгострокових зобов'язань</i>	2105	-	-
<i>Дохід (витрати) від зміни інших страхових резервів</i>	2110	-	-
<i>зміна інших страхових резервів, валова сума</i>	2111	-	-
<i>зміна частки перестраховиків в інших страхових резервах</i>	2112	-	-
Інші операційні доходи	2120	563	923
<i>у тому числі:</i>	2121	-	-
<i>дохід від зміни вартості активів, які оцінюються за справедливою вартістю</i>			
<i>дохід від первісного визнання біологічних активів і сільськогосподарської продукції</i>	2122	-	-
<i>дохід від використання коштів, вивільнених від оподаткування</i>	2123	-	-
Адміністративні витрати	2130	(209)	(178)
Витрати на збут	2150	(-)	(-)
Інші операційні витрати	2180	(538)	(521)
<i>у тому числі:</i>	2181	-	-
<i>витрати від зміни вартості активів, які оцінюються за справедливою вартістю</i>			
<i>витрати від первісного визнання біологічних активів і сільськогосподарської продукції</i>	2182	-	-
Фінансовий результат від операційної діяльності:			
прибуток	2190	2 930	2 127
збиток	2195	(-)	(-)
Доход від участі в капіталі	2200	-	-
Інші фінансові доходи	2220	143	396
Інші доходи	2240	-	-
<i>у тому числі:</i>	2241	-	-
<i>дохід від благодійної допомоги</i>			
Фінансові витрати	2250	(343)	(411)
Втрати від участі в капіталі	2255	(-)	(-)
Інші витрати	2270	(-)	(-)
<i>Прибуток (збиток) від впливу інфляції на монетарні статті</i>	2275	-	-

Фінансовий результат до оподаткування:			
прибуток	2290	2 730	2 112
збиток	2295	(-)	(-)
Витрати (дохід) з податку на прибуток	2300	-	-
Прибуток (збиток) від припиненої діяльності після оподаткування	2305	-	-
Чистий фінансовий результат:			
прибуток	2350	2 730	2 112
збиток	2355	(-)	(-)

II. СУКУПНИЙ ДОХІД

Стаття	Код рядка	За звітний період	За аналогічний період попереднього року
1	2	3	4
Дооцінка (уцінка) необоротних активів	2400	-	-
Дооцінка (уцінка) фінансових інструментів	2405	-	-
Накопичені курсові різниці	2410	-	-
Частка іншого сукупного доходу асоційованих та спільних підприємств	2415	-	-
Інший сукупний дохід	2445	-	-
Інший сукупний дохід до оподаткування	2450	-	-
Податок на прибуток, пов'язаний з іншим сукупним доходом	2455	-	-
Інший сукупний дохід після оподаткування	2460	-	-
Сукупний дохід (сума рядків 2350, 2355 та 2460)	2465	2 730	2 112

III. ЕЛЕМЕНТИ ОПЕРАЦІЙНИХ ВИТРАТ

Назва статті	Код рядка	За звітний період	За аналогічний період попереднього року
1	2	3	4
Матеріальні затрати	2500	8 124	6 451
Витрати на оплату праці	2505	1 015	907
Відрахування на соціальні заходи	2510	223	200
Амортизація	2515	607	381
Інші операційні витрати	2520	1 816	1 414
Разом	2550	11 785	9 353

IV. РОЗРАХУНОК ПОКАЗНИКІВ ПРИБУТКОВОСТІ АКЦІЙ

Назва статті	Код рядка	За звітний період	За аналогічний період попереднього року
1	2	3	4
Середньорічна кількість простих акцій	2600	-	-
Скоригована середньорічна кількість простих акцій	2605	-	-
Чистий прибуток (збиток) на одну просту акцію	2610	-	-
Скоригований чистий прибуток (збиток) на одну просту акцію	2615	-	-
Дивіденди на одну просту акцію	2650	-	-

Керівник

Долотко Микола Михайлович

Головний бухгалтер

Андрусик Марія Миколаївна

Підприємство Приватне орендне підприємство "Золота пива"
(найменування)

Дата (рік, місяць, число)
за СДПЮУ

КОДІ		
2021	01	01
30151849		

Звіт про рух грошових коштів (за прямим методом)
за **Рік 2020** р.

Форма N3 Код за ДКУД 1801001

Стаття	Код	За звітний період	За аналогічний період попереднього року
1	2	3	4
I. Рух коштів у результаті операційної діяльності			
Надходження від:			
Реалізації продукції (товарів, робіт, послуг)	3000	16 830	13 758
Повернення податків і зборів	3005	-	-
у тому числі податку на додану вартість	3006	-	-
Цільового фінансування	3010	-	-
Надходження від отримання субсидій, дотацій	3011	-	-
Надходження авансів від покупців і замовників	3015	-	-
Надходження від повернення авансів	3020	-	-
Надходження від відсотків за залишками коштів на поточних рахунках	3025	-	-
Надходження від боржників неустойки (штрафів, пені)	3035	-	-
Надходження від операційної оренди	3040	-	-
Надходження від отримання роялті, авторських винагород	3045	-	-
Надходження від страхових премій	3050	-	-
Надходження фінансових установ від повернення позик	3055	-	-
Інші надходження	3095	-	-
Витрачання на оплату:			
Товарів (робіт, послуг)	3100	(9 143)	(8 925)
Праці	3105	(1 015)	(907)
Відрахувань на соціальні заходи	3110	(223)	(200)
Зобов'язань з податків і зборів	3115	(2 805)	(2 293)
Витрачання на оплату зобов'язань з податку на прибуток	3116	(-)	(-)
Витрачання на оплату зобов'язань з податку на додану вартість	3117	(-)	(-)
Витрачання на оплату зобов'язань з інших податків і зборів	3118	(-)	(-)
Витрачання на оплату авансів	3135	(-)	(-)
Витрачання на оплату повернення авансів	3140	(-)	(-)
Витрачання на оплату цільових внесків	3145	(-)	(-)
Витрачання на оплату зобов'язань за страховими контрактами	3150	(-)	(-)
Витрачання фінансових установ на надання позик	3155	(-)	(-)
Інші витрачання	3190	(343)	(411)
Чистий рух коштів від операційної діяльності	3195	3 301	1 022
II. Рух коштів у результаті інвестиційної діяльності			
Надходження від реалізації:			
фінансових інвестицій	3200	-	-
необоротних активів	3205	-	-
Надходження від отриманих:			
відсотків	3215	-	-
дивідендів	3220	-	-
Надходження від деривативів	3225	-	-
Надходження від погашення позик	3230	-	-
Надходження від вибуття дочірнього підприємства та іншої господарської одиниці	3235	-	-
Інші надходження	3250	-	-

Витрачання на придбання: фінансових інвестицій	3255	(2 101)	(1 094)
необоротних активів	3260	(-)	(-)
Виплати за деривативами	3270	(-)	(-)
Витрачання на надання позик	3275	(-)	(-)
Витрачання на придбання дочірнього підприємства та іншої господарської одиниці	3280	-	-
Інші платежі	3290	(-)	(-)
Чистий рух коштів від інвестиційної діяльності	3295	-2 101	-1 094
III. Рух коштів у результаті фінансової діяльності			
Надходження від: Власного капіталу	3300	-	-
Отримання позик	3305	4 880	2 732
Надходження від продажу частки в дочірньому підприємстві	3310	-	-
Інші надходження	3340	-	-
Витрачання на: Викуп власних акцій	3345	(-)	(-)
Погашення позик	3350	5 980	2 554
Сплату дивідендів	3355	(-)	(-)
Витрачання на сплату відсотків	3360	(-)	(-)
Витрачання на сплату заборгованості з фінансової оренди	3365	(-)	(-)
Витрачання на придбання частки в дочірньому підприємстві	3370	-	-
Витрачання на виплати неконтрольованим часткам у дочірніх підприємствах	3375	(-)	(-)
Інші платежі	3390	(-)	(-)
Чистий рух коштів від фінансової діяльності	3395	-1 100	178
Чистий рух грошових коштів за звітний період	3400	100	106
Залишок коштів на початок року	3405	1 007	901
Вплив зміни валютних курсів на залишок коштів	3410	-	-
Залишок коштів на кінець року	3415	1 107	1 007

Керівник _____

Долотко Микола Михайлович _____

Головний бухгалтер _____

Андрусик Марія Миколаївна _____

1	2	3	4	5	6	7	8	9	10
Сума чистого прибутку на матеріальне заохочення	4225	-	-	-	-	-	-	-	-
Внески учасників: Внески до капіталу	4240	-	-	-	-	-	-	-	-
Погашення заборгованості з капіталу	4245	-	-	-	-	-	-	-	-
Вилучення капіталу: Викуп акцій (часток)	4260	-	-	-	-	-	-	-	-
Перепродаж викуплених акцій (часток)	4265	-	-	-	-	-	-	-	-
Анулювання викуплених акцій (часток)	4270	-	-	-	-	-	-	-	-
Вилучення частки в капіталі	4275	-	-	-	-	-	-	-	-
Зменшення номінальної вартості акцій	4280	-	-	-	-	-	-	-	-
Інші зміни в капіталі	4290	-	-	-	-	-	-	-	-
Придбання (продаж) неконтрольованої частки в дочірньому підприємстві	4291	-	-	-	-	-	-	-	-
Разом змін у капіталі	4295	-	-	-	2 112	618	-	-	2 730
Залишок на кінець року	4300	-	-	-	19 177	2 730	-	-	21 907

Керівник

Долотко Микола Михайлович

Головний бухгалтер

Андрусик Марія Миколаївна

ЗАТВЕРДЖЕНО

Наказ Міністерства фінансів України

29.11.2000 N 302 (в редакції наказу Міністерства фінансів України

від 28.10.2003 N 602)

Підприємство Приватне орендне підприємство "Золота нива"

Територія ТЕРНОПІЛЬСЬКА

Орган державного управління

Організаційно-правова форма господарювання Приватне підприємство

Вид економічної діяльності Вирощування зернових культур (крім рису), бобових культур і насіння олійних культур

Одиниця виміру: тис.грн.

Дата (рік, місяць, число)

за СДРНОУ

за КОАТУУ

за СПОДУ

за КОІФГ

за КВЕД

Коди		
2020	12	31
30451549		
6122081401		
120		
01.11		

ПРИМІТКИ ДО РІЧНОЇ ФІНАНСОВОЇ ЗВІТНОСТІ

за 2020 рік

Форма №5

Код за ДКУД

1801008

I. Нематеріальні активи

Групи нематеріальних активів	Код рядка	Залишок на початок року		Надійшло за рік	Переоцінка (дооцінка +, уцінка -)		Вибуло за рік		Нараховано амортизації за рік	Втрати від зменшення корисності за рік	Інші зміни за рік		Залишок на кінець року	
		первісна (переоцінена) вартість	накопичена амортизація		первісної (переоціненої) вартості	накопиченої амортизації	первісна (переоцінена) вартість	накопичена амортизація			первісної (переоціненої) вартості	накопиченої амортизації	первісна (переоцінена) вартість	накопичена амортизація
1	2	3	4	5	6	7	8	9	10	11	12	13	14	15
Права користування природними ресурсами	010	-	-	-	-	-	-	-	-	-	-	-	-	-
Права користування майном	020	-	-	-	-	-	-	-	-	-	-	-	-	-
Права на комерційні позначення	030	-	-	-	-	-	-	-	-	-	-	-	-	-
Права на об'єкти промислової власності	040	-	-	-	-	-	-	-	-	-	-	-	-	-
Авторське право та суміжні з ним права	050	-	-	-	-	-	-	-	-	-	-	-	-	-
	060	-	-	-	-	-	-	-	-	-	-	-	-	-
Інші нематеріальні активи	070	-	-	-	-	-	-	-	-	-	-	-	-	-
Разом	080	-	-	-	-	-	-	-	-	-	-	-	-	-
Гудвіл	090	-	-	-	-	-	-	-	-	-	-	-	-	-

із рядка 080 графа 14 вартість нематеріальних активів, щодо яких існує обмеження права власності

(081)

вартість оформлених у заставу нематеріальних активів

(082)

вартість створених підприємством нематеріальних активів

(083)

із рядка 080 графа 5 вартість нематеріальних активів, отриманих за рахунок цільових асигнувань

(084)

із рядка 080 графа 15 накопичена амортизація нематеріальних активів, щодо яких існує обмеження права власності

(085)

II. Основні засоби

Групи основних засобів	Код рядка	Залишок на початок року		Надійшло за рік	Переоцінка (дооцінка / зношення -)		Вибудо за рік		Нараховано амортизації за рік	Втрати від зменшення корисності	Інші зміни за рік		Залишок на кінець року		у тому числі			
		первісна (переоцінена) вартість	знос		первісна (переоцінена) вартість	знос	первісна (переоцінена) вартість	знос			первісна (переоцінена) вартість	знос	первісна (переоцінена) вартість	знос	одержані за фінансовою орендою		передані в операційну оренду	
															первісна (переоцінена) вартість	знос	первісна (переоцінена) вартість	знос
1	2	3	4	5	6	7	8	9	10	11	12	13	14	15	16	17	18	19
Земельні ділянки	100	-	-	-	-	-	-	-	-	-	-	-	-	-	-	-	-	-
Інвестиційна нерухомість	105	-	-	-	-	-	-	-	-	-	-	-	-	-	-	-	-	-
Капітальні витрати на поліпшення земель	110	-	-	-	-	-	-	-	-	-	-	-	-	-	-	-	-	-
Будинки, споруди та передавальні пристрої	120	370	253	-	181	-	-	-	11	-	-	-	551	264	-	-	-	-
Машини та обладнання	130	10496	2203	2101	-179	-	-	-	209	-	-	-	12418	2412	-	-	-	-
Транспортні засоби	140	7756	1110	-	-	-	-	-	387	-	-	-	7756	1497	-	-	-	-
Інструменти, прилади, інвентар (меблі)	150	10	8	-	-	-	-	-	-	-	-	-	10	8	-	-	-	-
Тварини	160	-	-	-	-	-	-	-	-	-	-	-	-	-	-	-	-	-
Багаторічні насадження	170	-	-	-	-	-	-	-	-	-	-	-	-	-	-	-	-	-
Інші основні засоби	180	-	-	-	-	-	-	-	-	-	-	-	-	-	-	-	-	-
Бібліотечні фонди	190	-	-	-	-	-	-	-	-	-	-	-	-	-	-	-	-	-
Малоцінні необоротні матеріальні активи	200	-	-	-	-	-	-	-	-	-	-	-	-	-	-	-	-	-
Тимчасові (нетитульні) споруди	210	-	-	-	-	-	-	-	-	-	-	-	-	-	-	-	-	-
Природні ресурси	220	-	-	-	-	-	-	-	-	-	-	-	-	-	-	-	-	-
Інвентарна тара	230	-	-	-	-	-	-	-	-	-	-	-	-	-	-	-	-	-
Предмети прокату	240	-	-	-	-	-	-	-	-	-	-	-	-	-	-	-	-	-
Інші необоротні матеріальні активи	250	-	-	-	-	-	-	-	-	-	-	-	-	-	-	-	-	-
Разом	260	18632	3574	2101	2	-	-	-	607	-	-	-	20735	4181	-	-	-	-

Із рядка 260 графа 14	вартість основних засобів, щодо яких існують передбачені чинним законодавством обмеження права власності	(261)	882
	вартість оформлених у заставу основних засобів	(262)	-
	залишкова вартість основних засобів, що тимчасово не використовуються (консервація, реконструкція тощо)	(263)	-
	первісна (переоцінена) вартість повністю амортизованих основних засобів	(264)	-
	основні засоби орендованих цілих майнових комплексів	(2641)	-
Із рядка 260 графа 8	вартість основних засобів, призначених для продажу	(265)	-
	залишкова вартість основних засобів, утрачених унаслідок надзвичайних подій	(2651)	-
Із рядка 260 графа 5	вартість основних засобів, придбаних за рахунок цільового фінансування	(266)	-
	Вартість основних засобів, що взяті в операційну оренду	(267)	-
Із рядка 260 графа 15	знос основних засобів, щодо яких існують обмеження права власності	(268)	-
Із рядка 105 графа 14	вартість інвестиційної нерухомості, оціненої за справедливою вартістю	(269)	-

III. Капітальні інвестиції

Найменування показника	Код рядка	За рік	На кінець року
1	2	3	4
Капітальне будівництво	280	-	-
Придбання (виготовлення) основних засобів	290	2101	-
Придбання (виготовлення) інших необоротних матеріальних активів	300	-	-
Придбання (створення) нематеріальних активів	310	-	-
Придбання (вирощування) довгострокових біологічних активів	320	-	-
Інші	330	-	-
Разом	340	2101	-

Із рядка 340 графа 3 капітальні інвестиції в інвестиційну нерухомість
фінансові витрати, включені до капітальних інвестицій

(341)

-

(342)

-

IV. Фінансові інвестиції

Найменування показника	Код рядка	За рік	На кінець року	
			довгострокові	поточні
1	2	3	4	5
А. Фінансові інвестиції за методом участі в капіталі в:				
асоційовані підприємства	350	-	-	-
дочірні підприємства	360	-	-	-
спільну діяльність	370	-	-	-
Б. Інші фінансові інвестиції в:				
частки і паї у статутному капіталі інших підприємств	380	-	-	-
акції	390	-	-	-
облігації	400	-	-	-
інші	410	-	-	-
Разом (розд. А + розд. Б)	420	-	-	-

3 рядка 1035 гр 4 Балансу (Звіту про фінансовий стан)

Інші довгострокові фінансові інвестиції відображені:

за собівартістю (421) -

за справедливою вартістю (422) -

за амортизованою собівартістю (423) -

3 рядка 1160 гр 4 Балансу (Звіту про фінансовий стан)

Поточні фінансові інвестиції відображені:

за собівартістю (424) -

за справедливою вартістю (425) -

за амортизованою собівартістю (426) -

V. Доходи і витрати

Найменування показника	Код рядка	Доходи	Витрати
1	2	3	4
А. Інші операційні доходи і витрати			
Операційна оренда активів	440	563	538
Операційна курсова різниця	450	-	-
Реалізація інших оборотних активів	460	-	-
Штрафи, пені, неустойки	470	-	-
Утримання об'єктів житлово-комунального і соціально-культурного призначення	480	-	-
Інші операційні доходи і витрати	490	-	-
у тому числі: відрахування до резерву сумнівних боргів	491	X	-
непродуктивні витрати і втрати	492	X	-
Б. Доходи і витрати від участі в капіталі за інвестиціями в:			
асоційовані підприємства	500	-	-
дочірні підприємства	510	-	-
спільну діяльність	520	-	-
В. Інші фінансові доходи і витрати			
Дивіденди	530	143	x
Проценти	540	x	343
Фінансова оренда активів	550	-	-
Інші фінансові доходи і витрати	560	-	-
Г. Інші доходи і витрати			
Реалізація фінансових інвестицій	570	-	-
Доходи від об'єднання підприємств	580	-	-
Результат оцінки корисності	590	-	-
Неопераційна курсова різниця	600	-	-
Безоплатно одержані активи	610	-	x
Списання необоротних активів	620	x	-
Інші доходи і витрати	630	-	-

Товарообмінні (бартерні) операції з продукцією (товарами, роботами, послугами)
 Частка доходу від реалізації продукції (товарів, робіт, послуг) за товарообмінними
 (бартерними) контрактами з пов'язаними сторонами
 Із рядків 540-560 гр. 4 фінансові витрати, включені до собівартості активів

(631) - _____
 (632) - _____ %
 (633) - _____

VI. Грошові кошти

Найменування показника	Код рядка	На кінець року
1	2	3
Готівка	640	-
Поточний рахунок у банку	650	1107
Інші рахунки в банку (акредитиви, чекові книжки)	660	-
Грошові кошти в дорозі	670	-
Еквіваленти грошових коштів	680	-
Разом	690	1107

3 рядка 1090 гр. 4 Балансу (Звіту про фінансовий стан) Грошові кошти, використання яких обмежено (691) _____

VII. Забезпечення і резерви

Види забезпечень і резервів	Код рядка	Залишок на початок року	Збільшення за звіт рік		Використано у звітному році	Сторновано невикористану суму у звітному році	Сума очікуваного відшкодування витрат іншою стороною, що врахована при оцінці забезпечення	Залишок на кінець року
			нараховано (створено)	додаткові відрахування				
1	2	3	4	5	6	7	8	9
Забезпечення на виплату відпусток працівникам	710	34	72	-	27	-	-	79
Забезпечення наступних витрат на додаткове пенсійне забезпечення	720	-	-	-	-	-	-	-
Забезпечення наступних витрат на виконання гарантійних зобов'язань	730	-	-	-	-	-	-	-
Забезпечення наступних витрат на реструктуризацію	740	-	-	-	-	-	-	-
Забезпечення наступних витрат на виконання зобов'язань щодо обтяжливих контрактів	750	-	-	-	-	-	-	-
	760	-	-	-	-	-	-	-
	770	-	-	-	-	-	-	-
Резерв сумнівних боргів	775	-	-	-	-	-	-	-
Разом	780	34	72	-	27	-	-	79

VIII. Запаси

Найменування показника	Код рядка	Балансова вартість на кінець року	Переоцінка за рік	
			збільшення чистої вартості реалізації *	уцінка
1	2	3	4	5
Сировина і матеріали	800	6067	-	-
Купівельні напівфабрикати та комплектуючі вироби	810	-	-	-
Паливо	820	-	-	-
Тара і тарні матеріали	830	-	-	-
Будівельні матеріали	840	-	-	-
Запасні частини	850	-	-	-
Матеріали сільськогосподарського призначення	860	-	-	-
Поточні біологічні активи	870	25	-	-
Малоцінні та швидкозношувані предмети	880	-	-	-
Незавершене виробництво	890	2788	-	-
Готова продукція	900	1584	-	-
Товари	910	-	-	-
Разом	920	10464	-	-

Із рядка 920 графа 3 Балансова вартість запасів:

відображених за чистою вартістю реалізації
 переданих у переробку
 оформлених в заставу
 переданих на комісію

(921) - _____
 (922) - _____
 (923) - _____
 (924) - _____
 (925) - _____
 (926) - _____

Активи на відповідальному зберіганні (позабалансовий рахунок 02)

З рядка 1200 гр. 4 Балансу (Звіту про фінансовий стан) запаси, призначені для продажу

* визначається за п. 28 Положення (стандарту) бухгалтерського обліку 9 "Запаси".

IX. Дебіторська заборгованість

Найменування показника	Код рядка	Всього на кінець року	у т.ч. за строками непогашення		
			до 12 місяців	від 12 до 18 місяців	від 18 до 36 місяців
1	2	3	4	5	6
Дебіторська заборгованість за товари, роботи, послуги	940	650	650	-	-
Інша поточна дебіторська заборгованість	950	-	-	-	-

Списано у звітному році безнадійної дебіторської заборгованості
Із рядків 940 і 950 графа 3 заборгованість з пов'язаними сторонами

(951) - _____
(952) - _____

X. Нестачі і втрати від псування цінностей

Найменування показника	Код рядка	Сума
1	2	3
Виявлено (списано) за рік нестачі і втрат	960	-
Визнано заборгованістю винних осіб у звітному році	970	-
Сума нестачі і втрат, остаточне рішення щодо винуватців, за якими на кінець року не прийнято (позабалансовий рахунок 072)	980	-

XI. Будівельні контракти

Найменування показника	Код рядка	Сума
1	2	3
Дохід за будівельними контрактами за звітний рік	1110	-
Заборгованість на кінець звітного року		
валова замовників	1120	-
валова замовникам	1130	-
з авансів отриманих	1140	-
Сума затриманих коштів на кінець року	1150	-
Вартість виконаних субпідрядниками робіт за незавершеними будівельними контрактами	1160	-

XII. Податок на прибуток

Найменування показника	Код рядка	Сума
1	2	3
Поточний податок на прибуток	1210	-
Відстрочені податкові активи: на початок звітного року	1220	-
на кінець звітного року	1225	-
Відстрочені податкові зобов'язання: на початок звітного року	1230	-
на кінець звітного року	1235	-
Включено до Звіту про фінансові результати - усього	1240	-
у тому числі:		
поточний податок на прибуток	1241	-
зменшення (збільшення) відстрочених податкових активів	1242	-
збільшення (зменшення) відстрочених податкових зобов'язань	1243	-
Відображено у складі власного капіталу - усього	1250	-
у тому числі:		
поточний податок на прибуток	1251	-
зменшення (збільшення) відстрочених податкових активів	1252	-
збільшення (зменшення) відстрочених податкових зобов'язань	1253	-

XIII. Використання амортизаційних відрахувань

Найменування показника	Код рядка	Сума
1	2	3
Нараховано за звітний рік	1300	607
Використано за рік - усього	1310	-
в тому числі на:		
будівництво об'єктів	1311	-
придбання (виготовлення) та поліпшення основних засобів	1312	-
з них машини та обладнання	1313	-
придбання (створення) нематеріальних активів	1314	-
погашення отриманих на капітальні інвестиції позик	1315	-
	1316	-
	1317	-

XIV. Біологічні активи

Групи біологічних активів	Код рядка	Обліковуються за первісною вартістю										Обліковуються за справедливою вартістю				
		залишок на початок року		надійшло за рік	вибуло за рік		нараховано амортизації за рік	втрати від зменшення корисності	вигоди від відновлення корисності	залишок на кінець року		залишок на початок року	надійшло за рік	зміни вартості за рік	вибуло за рік	залишок на кінець року
		первісна вартість	накопичена амортизація		первісна вартість	накопичена амортизація				первісна вартість	накопичена амортизація					
1	2	3	4	5	6	7	8	9	10	11	12	13	14	15	16	17
Довгострокові біологічні активи – усього в тому числі:																
робоча худоба	1410	18	-	-	1	-	-	-	-	17	-	-	-	-	-	-
продуктивна худоба	1411	18	-	-	1	-	-	-	-	17	-	-	-	-	-	-
багаторічні насадження	1412	-	-	-	-	-	-	-	-	-	-	-	-	-	-	-
	1413	-	-	-	-	-	-	-	-	-	-	-	-	-	-	-
	1414	-	-	-	-	-	-	-	-	-	-	-	-	-	-	-
інші довгострокові біологічні активи	1415	-	-	-	-	-	-	-	-	-	-	-	-	-	-	-
Поточні біологічні активи – усього в тому числі:																
тварини на вирощуванні та відгодівлі	1420	21	x	4	-	x	x	-	-	25	x	-	-	-	-	-
біологічні активи в стані біологічних перетворень (крім тварин на вирощуванні та відгодівлі)	1421	21	x	4	-	x	x	-	-	25	x	-	-	-	-	-
	1422	-	x	-	-	x	x	-	-	-	x	-	-	-	-	-
	1423	-	x	-	-	x	x	-	-	-	x	-	-	-	-	-
інші поточні біологічні активи	1424	-	x	-	-	x	x	-	-	-	x	-	-	-	-	-
Разом	1430	39	-	4	1	-	-	-	-	42	-	-	-	-	-	-

Із рядка 1430 графа 5 і графа 14 вартість біологічних активів, придбаних за рахунок цільового фінансування (1431) -

Із рядка 1430 графа 6 і графа 16 залишкова вартість довгострокових біологічних активів, первісна вартість поточних біологічних активів і справедлива вартість біологічних активів, утрачених унаслідок надзвичайних подій (1432) -

Із рядка 1430 графа 11 і графа 17 балансова вартість біологічних активів, щодо яких існують передбачені законодавством обмеження права власності (1433) -

XV. Фінансові результати від первісного визнання та реалізації сільськогосподарської продукції та додаткових біологічних активів

Найменування показника	Код рядка	Вартість первісного визнання	Витрати, пов'язані з біологічними перетвореннями	Результат від первісного визнання		Уцінка	Виручка від реалізації	Собівартість реалізації	Фінансовий результат (прибуток +, збиток -) від	
				дохід	витрати				реалізації	первісного визнання та реалізації
1	2	3	4	5	6	7	8	9	10	11
Продукція та додаткові біологічні активи рослинництва - усього	1500	-	-	-	(-)	-	-	-	-	-
у тому числі:										
зернові і зернобобові	1510	-	(-)	-	(-)	-	-	(-)	-	-
з них:										
пшениця	1511	-	(-)	-	(-)	-	-	(-)	-	-
соя	1512	-	(-)	-	(-)	-	-	(-)	-	-
соняшник	1513	-	(-)	-	(-)	-	-	(-)	-	-
ріпак	1514	-	(-)	-	(-)	-	-	(-)	-	-
цукрові буряки (фабричні)	1515	-	(-)	-	(-)	-	-	(-)	-	-
картопля	1516	-	(-)	-	(-)	-	-	(-)	-	-
плоди (зерняткові, кісточкові)	1517	-	(-)	-	(-)	-	-	(-)	-	-
інша продукція рослинництва	1518	-	(-)	-	(-)	-	-	(-)	-	-
додаткові біологічні активи рослинництва	1519	-	(-)	-	(-)	-	-	(-)	-	-
Продукція та додаткові біологічні активи тваринництва - усього	1520	-	(-)	-	(-)	-	-	(-)	-	-
у тому числі:										
приріст живої маси - усього	1530	-	(-)	-	(-)	-	-	(-)	-	-
з нього:										
великої рогатої худоби	1531	-	(-)	-	(-)	-	-	(-)	-	-
свиней	1532	-	(-)	-	(-)	-	-	(-)	-	-
молоко	1533	-	(-)	-	(-)	-	-	(-)	-	-
вовна	1534	-	(-)	-	(-)	-	-	(-)	-	-
яйця	1535	-	(-)	-	(-)	-	-	(-)	-	-
інша продукція тваринництва	1536	-	(-)	-	(-)	-	-	(-)	-	-
додаткові біологічні активи тваринництва	1537	-	(-)	-	(-)	-	-	(-)	-	-
продукція рибництва	1538	-	(-)	-	(-)	-	-	(-)	-	-
	1539	-	(-)	-	(-)	-	-	(-)	-	-
Сільськогосподарська продукція та додаткові біологічні активи - разом	1540	-	(-)	-	(-)	-	-	(-)	-	-

Керівник

Долотко Микола Михайлович

Головний бухгалтер

Андрусик Марія Миколаївна

(назва підприємства)

Ідентифікаційний
код за СДРПОУ

Журнал-ордер N 7 с.-г.
за кредитом рахунків:
40 "Статутний капітал";
41 "Пайовий капітал";
42 "Додатковий капітал";
43 "Резервний капітал";
44 "Нерозподілені прибутки (непокриті збитки)";
45 "Вилучений капітал";
46 "Неоплачений капітал";
47 "Забезпечення майбутніх витрат і платежів";
48 "Цільове фінансування і цільові надходження"

за _____ 20__ р.

N пор.	В дебет рахунків	З кредиту			
		N 40	N 41	N 42	N 43
1	3	4	5	6	7
1	10 "Основні засоби"				
2	11 "Інші необоротні матеріальні активи"				
3	14 "Довгострокові фінансові інвестиції"				
4	15 "Капітальні інвестиції"				
5	16 "Довгострокові біологічні активи"				
6	20 "Виробничі запаси"				
7	21 "Поточні біологічні активи"				
8	27 "Продукція сільськогосподарського виробництва"				
9	30 "Каса"				
10	31 "Рахунки в банках"				
11	35 "Поточні фінансові інвестиції"				
12	40 "Статутний капітал"				
13	41 "Пайовий капітал"				
14	42 "Додатковий капітал"				
15	43 "Резервний капітал"				
16	44 "Нерозподілені прибутки (непокриті збитки)"				
17	46 "Неоплачений капітал"				
18	48 "Цільове фінансування і цільові надходження"				
19	50 "Довгострокові позики"				
20	51 "Довгострокові векселі видані"				
21	52 "Довгострокові зобов'язання за облігаціями"				
22	67 "Розрахунки з учасниками"				
23					
24					
25					
26					

1	3	4	5	6	7
27					
28					
29					
30					
31					
32					
33					
34					
35					
36					
37	Усього				
38	Відмітки				

рахунків					Усього
N 44	N 45	N 46	N 47	N 48	
8	9	10	11	12	13

Примітки

ЖУРНАЛ ЗАКІНЧЕНО "___" _____ 20__ р.

Виконавець

(підпис)

У Головній книзі суми оборотів відображено "___" _____ 20__ р.

Головний бухгалтер

(підпис)

Конфіденційність статистичної інформації забезпечується статтею 21 Закону України "Про державну статистику"

Порушення порядку подання або використання даних державних статистичних спостережень тягне за собою відповідальність, яка встановлена статтею 186³ Кодексу України про адміністративні правопорушення

ЗВІТ ПРО ОСНОВНІ ЕКОНОМІЧНІ ПОКАЗНИКИ РОБОТИ СІЛЬСЬКОГОСПОДАРСЬКИХ ПІДПРИЄМСТВ за 2020 рік

Подають:	Термін подання
юридичні особи, які здійснюють сільськогосподарську діяльність - територіальному органу Держстату	не пізніше 28 лютого

№ 50-сг
(річна)
ЗАТВЕРДЖЕНО
Наказ Держстату
від 10.06.2020 № 171

Респондент:Найменування: Приватне орендне підприємство "Золота нива"

Місцезнаходження (юридична адреса):

вулиця Українська, буд. 154/а, с. БУРЯКІВКА, ЗАЛІЩИЦЬКИЙ РАЙОН, ТЕРНОПІЛЬСЬКА обл., 48671

(поштовий індекс, область /АР Крим, район, населений пункт, вулиця /провулок, площа тощо, № будинку /корпусу, № квартири /офісу)

Адреса здійснення діяльності, щодо якої подається форма звітності (фактична адреса):

вулиця Українська, буд. 154/а, с. БУРЯКІВКА, ЗАЛІЩИЦЬКИЙ РАЙОН, ТЕРНОПІЛЬСЬКА обл., 48671

(поштовий індекс, область /АР Крим, район, населений пункт, вулиця /провулок, площа тощо, № будинку /корпусу, № квартири /офісу)

6 1 2 2 0 8 1 4 0 1 - КОАТУУ (фактична адреса визначається автоматично в разі подання форми в електронному вигляді)

Інформація щодо відсутності данихУ випадку відсутності даних необхідно поставити у прямокутнику позначку -

Зазначте одну з наведених нижче причин відсутності даних:

РОЗДІЛ 1. Структура собівартості за видами продукції сільського господарства

1.1. Продукція рослинництва

(тис грн (з одним десятковим знаком))

Назва виду продукції	Код рядка	Виробнича собівартість виробленої продукції (сума граф 2, 7, 8)	У тому числі											Собівартість реалізованої продукції (рахунок 90)	Витрати на збут (рахунок 93 або рахунок 96)
			прямі матеріальні витрати усього (сума граф 3-6)	з них				прямі витрати на оплату праці	інші прямі витрати та загальнови-робничі витрати усього (сума граф 9-12)	з них					
				вартість насіння та посадкового матеріалу	вартість мінеральних добрив	вартість пального і мастильних матеріалів	вартість решти прямих матеріальних витрат			відрахування на соціальні заходи	амортизація	оплата послуг сторонніх організацій	решта інших прямих та загальнови-робничих витрат		
А	Б	1	2	3	4	5	6	7	8	9	10	11	12	13	14
Продукція рослинництва – усього (>= сумі рядків 1102, 1111-1122)	1101	13 923,0	10 079,0	3 331,4	3 022,1	2 194,3	1 531,2	964,0	2 880,0	212,1	607,0	245,0	1 815,9	10 881,0	-
Культури зернові та зернобобові (>= сумі рядків 1103-1110)	1102	11 426,2	8 350,1	2 945,8	2 527,2	1 904,6	972,5	848,0	2 228,1	186,6	520,8	-	1 520,7	9 268,4	-
у тому числі пшениця	1103	2 159,3	1 643,8	511,3	488,5	298,0	346,0	146,1	369,4	32,1	113,6	-	223,7	500,8	-
кукурудза на зерно	1104	5 742,8	4 164,4	1 531,9	1 302,1	1 065,0	265,4	302,6	1 275,8	66,6	230,9	-	978,3	5 195,0	-
ячмінь	1105	659,0	507,5	97,4	206,0	113,0	91,1	64,3	87,2	14,1	29,3	-	43,8	621,5	-
жито	1106	125,0	94,7	23,2	32,3	15,2	24,0	11,0	19,3	2,4	6,1	-	10,8	-	-
овес	1107	159,2	117,1	20,7	45,0	24,4	27,0	15,2	26,9	3,3	9,0	-	14,6	61,0	-
гречка	1108	527,0	369,1	89,3	117,5	74,0	88,3	29,6	128,3	6,5	33,2	-	88,6	265,1	-
просо	1109	-	-	-	-	-	-	-	-	-	-	-	-	-	-
культури зернобобові сушені	1110	-	-	-	-	-	-	-	-	-	-	-	-	-	-
Боби сої	1111	-	-	-	-	-	-	-	-	-	-	-	-	-	-
Насіння льону-довгунцю	1112	-	-	-	-	-	-	-	-	-	-	-	-	-	-
Насіння ріпаку й кользу	1113	1 010,8	756,7	231,2	182,3	94,7	248,5	55,0	199,1	12,1	51,2	-	135,8	1 015,6	-
Насіння соняшнику	1114	-	-	-	-	-	-	-	-	-	-	-	-	-	-
Буряк цукровий фабричний	1115	1 486,0	972,2	154,4	312,6	195,0	310,2	61,0	452,8	13,4	35,0	245,0	159,4	597,0	-
Шишки хмелю	1116	-	-	-	-	-	-	-	-	-	-	-	-	-	-
Картопля	1117	-	-	-	-	-	-	-	-	-	-	-	-	-	-
Культури овочеві відкритого ґрунту	1118	-	-	-	-	-	-	-	-	-	-	-	-	-	-
Культури овочеві закритого ґрунту	1119	-	-	-	-	-	-	-	-	-	-	-	-	-	-
Виноград	1120	-	-	-	-	-	-	-	-	-	-	-	-	-	-
Культури плодові	1121	-	-	-	-	-	-	-	-	-	-	-	-	-	-
Культури ягідні	1122	-	-	-	-	-	-	-	-	-	-	-	-	-	-

дія тваринництва

(тис. грн (з одним десяткомвим знаком))

Назва виду продукції	Код рядка	Виробнича собівартість виробленої продукції (сума граф 2,6,7)	У тому числі										Собівартість реалізованої продукції (рахунок 90)	Витрати на збут (рахунок 93 або рахунок 96)
			прямі матеріальні витрати-усього (сума граф 3-5)	з них			прямі витрати на оплату праці	інші прямі витрати та загально-виробничі витрати-усього (сума граф 8-11)	з них					
				вартість кормів	вартість пального і мастильних матеріалів	вартість решти прямих матеріальних витрат			відрахування на соціальні заходи	амортизація	оплата послуг сторонніх організацій	решта інших прямих та загально-виробничих витрат		
А	Б	1	2	3	4	5	6	7	8	9	10	11	12	13
Продукція тваринництва - усього (>= сумі рядків 1202, 1208-1211)	1201	157,9	74,4	52,0	7,4	15,0	51,0	32,5	11,0	-	7,0	14,5	42,6	-
Жива маса приросту тварин від відгодівлі та нагулу	1202	157,9	74,4	52,0	7,4	15,0	51,0	32,5	11,0	-	7,0	14,5	42,6	-
у тому числі														
великої рогатої худоби	1203	-	-	-	-	-	-	-	-	-	-	-	-	-
свиней	1204	157,9	74,4	52,0	7,4	15,0	51,0	32,5	11,0	-	7,0	14,5	42,6	-
овець	1205	-	-	-	-	-	-	-	-	-	-	-	-	-
кіз	1206	-	-	-	-	-	-	-	-	-	-	-	-	-
птиці свійської (без пташенят добових)	1207	-	-	-	-	-	-	-	-	-	-	-	-	-
Вовна овець і кіз	1208	-	-	-	-	-	-	-	-	-	-	-	-	-
Молоко від сільськогосподарських тварин усіх видів. сире	1209	-	-	-	-	-	-	-	-	-	-	-	-	-
Яйця птиці свійської в шкарлупі свіжі (крім яєць усіх видів птиці для інкубації)	1210	-	-	-	-	-	-	-	-	-	-	-	-	-
Мед натуральний	1211	-	-	-	-	-	-	-	-	-	-	-	-	-

РОЗДІЛ 2. Витрати на виробництво продукції (робіт, послуг) сільського господарства

(тис грн (з одним десятковим знаком))

Види витрат	Код рядка	Витрати на виробництво продукції (робіт, послуг) рослинництва	Витрати на виробництво продукції (робіт, послуг) тваринництва
А	Б	1	2
Прямі матеріальні витрати - усього (із рахунків 23, 80 або із рахунку 23) (>= сумі рядків 2002, 2003, 2005-2010)	2001	10 079,0	74,4
у тому числі			
насіння та посадковий матеріал	2002	3 331,4	X
корми	2003	X	52,0
з них покупні	2004	X	-
інша продукція сільського господарства (гній, підстилка, яйця для інкубації)	2005	61,0	-
мінеральні добрива	2006	3 022,1	X
пальне і мастильні матеріали (нафтопродукти, газ для автомобілів і т. ін)	2007	2 194,3	7,4
електроенергія	2008	97,4	8,2
паливо й енергія (вугілля, торф, дрова, газ тощо)	2009	-	-
запасні частини, ремонтні та будівельні матеріали для ремонту	2010	298,7	6,8

Види витрат	Код рядка	Витрати на виробництво продукції (робіт, послуг) рослинництва	Витрати на виробництво продукції (робіт, послуг) тваринництва
А	Б	1	2
Прямі витрати на оплату праці (рахунки 47, 66, 81 або рахунки 47, 66)	2011	964,0	51,0
Інші прямі витрати - усього (>= сумі рядків 2013, 2014-2016)	2012	4 213,2	11,0
у тому числі			
відрахування на соціальні заходи (із рахунків 65,82 або із рахунку 64)	2013	212,1	11,0
орендна плата за: земельні частки (паї)	2014	1 588,0	X
майнові паї	2015	6,0	-
Амортизація (рахунки 83, 91, 92 або рахунки 23, 96)	2016	607,0	-
Загальновиробничі витрати - усього (рахунок 91)	2017	466,9	21,5
з них			
оплата послуг сторонніх організацій	2018	245,0	7,0

РОЗДІЛ 3. Наявність і рух продукції сільського господарства

(4)

Назва виду продукції	Код рядка	Обсяг продукції наявної на початок року	Обсяг продукції, що надійшла протягом року (включаючи власне виробництво)	У тому числі обсяг придбаної продукції або отриманої іншим шляхом (крім власного виробництва) (із графи 2)	Обсяг продукції, що вибула протягом року (>= сумі граф 5-11)	У тому числі						
						обсяг продукції переробленої переробним підприємством	обсяг продукції переробленої на власних потужностях та переданої для перероблення на давальницьких засадах	обсяг продукції реалізованої на ринках	обсяг продукції реалізованої населенню в рахунок оплати праці та земельні/майнові паї	обсяг продукції витраченої на годівлю сільськогосподарських тварин	обсяг продукції витраченої для посіву (посадки, інкубації)	обсяг продукції витраченої при зберіганні
А	Б	1	2	3	4	5	6	7	8	9	10	11
Культури зернові та зернобобові- усього (>= сумі рядків 3002-3010)	3001	10410	39138	359	35536	316	281	30808	-	627	2800	-
у тому числі												
пшениця	3002	4783	8882	70	4884	-	-	2078	-	462	1992	-
кукурудза на зерно	3003	2298	26071	279	24814	-	-	24707	-	-	107	-
ячмінь	3004	2582	2525	10	4574	-	-	3767	-	54	401	-
жито	3005	142	401	-	21	-	-	-	-	21	-	-
овес	3006	545	637	-	596	-	-	256	-	76	264	-
гречка	3007	50	622	-	647	316	281	-	-	14	36	-
сорго	3008	-	-	-	-	-	-	-	-	-	-	-
просо	3009	-	-	-	-	-	-	-	-	-	-	-
культури зернобобові сушені	3010	10	-	-	-	-	-	-	-	-	-	-
Боби сої	3011	-	-	-	-	-	-	-	-	-	-	-
Насіння ріпаку й кользи	3012	14	1621	1	1611	-	-	1440	-	54	3	-
Насіння соняшнику	3013	-	-	-	-	-	-	-	-	-	-	-
Буряк цукровий фабричний	3014	-	22793	-	22793	9080	13713	-	-	-	-	-
Картопля	3015	-	-	-	-	-	-	-	-	-	-	-
Культури овочеві	3016	-	-	-	-	-	-	-	-	-	-	-
Культури баштанні продовольчі	3017	-	-	-	-	-	-	-	-	-	-	-
Культури кормові коренеплідні	3018	-	-	-	-	-	-	-	-	-	-	-
Культури кормові баштанні	3019	-	-	-	-	-	-	-	-	-	-	-
Силос з культур кормових	3020	-	-	-	-	-	-	-	-	-	X	-
Сінаж з культур кормових	3021	-	-	-	-	-	-	-	-	-	X	-
Сіно	3022	-	-	-	-	-	-	-	-	-	X	-
Солома та полова культур зернових (без стебел кукурудзи)	3023	228	490	-	428	-	-	-	428	-	X	-

Назва виду продукції	Код рядка	Обсяг продукції наявної на початок року	Обсяг продукції, що надійшла протягом року (включаючи власне виробництво)	У тому числі обсяг придбанної продукції або отриманої іншим шляхом (крім власного виробництва) (із графи 2)	Обсяг продукції, що вибула протягом року (>= сумі граф 5-11)	У тому числі						
						обсяг продукції проданої переробним підприємствам	обсяг продукції переробленої на власних потужностях та переданої для перероблення на давальницьких засадах	обсяг продукції реалізованої на ринках	обсяг продукції реалізованої населенню в рахунок оплати праці та земельні/майнові паї	обсяг продукції витраченої на годівлю сільськогосподарських тварин	обсяг продукції витраченої для посіву (посадки, інкубації)	обсяг продукції витраченої при зберіганні
А	Б	1	2	3	4	5	6	7	8	9	10	11
Культури плодови	3024	-	-	-	-	-	-	-	-	-	-	-
Культури ягідні	3025	-	-	-	-	-	-	-	-	-	-	-
Горіхи	3026	-	-	-	-	-	-	-	-	-	-	-
Виноград	3027	-	-	-	-	-	-	-	-	-	X	-
Комбікорми	3028	-	-	-	-	-	-	-	-	-	X	-
Тварини сільськогосподарські живі та продукція їх розведення (>= сумі рядків 3030-3032)	3029	X	X	X	13	-	-	13	-	-	X	X
у тому числі												
велика рогата худоба жива	3030	X	X	X	-	-	-	-	-	-	X	X
свині живі	3031	X	X	X	13	-	-	13	-	-	X	X
птиця свійська жива	3032	X	X	X	-	-	-	-	-	-	X	X
Молоко від сільськогосподарських тварин усіх видів, сире	3033	-	-	-	-	-	-	-	-	-	X	-
Яйця птиці свійської в шкаралупі свіжі, тис. шт	3034	-	-	-	-	-	-	-	-	-	-	-
Мед натуральний, кг	3035	-	-	-	-	-	-	-	-	-	X	-
Борошно, крупи та інші продукти переробки зерна	3036	108	189	189	108	-	-	20	-	88	X	-

РОЗДІЛ 4. Придбання матеріально-технічних ресурсів для виробничих потреб

Види ресурсів	Код рядка	Кількість придбаних ресурсів	Вартість придбаних ресурсів (без урахування дотацій і ПДВ), грн
Насіння, кг			
цукрові буряки	4010	149	154433
однорічні овочеві культури	4020		
дворічні овочеві культури	4030		
цибуля	4040		
баштанні культури	4050		
кормові буряки	4060		
квіти	4070		
Розсада, шт			
овочі	4080		
квіти	4090		
Саджанці (без винограду, вусів суніць), шт			
плодові	4100		
ягідні	4110		
квіткові	4120		
Комбікорми, ц			
<i>(сума рядків 4130-4160 гр. 1 <= ряд. 3028 гр.3 розділу 3)</i>			
змішані комбікорми	4130		
комбікормові суміші для великої рогатої худоби	4140		
комбікормові суміші для свиней	4150		
комбікормові суміші для птиці	4160		
Сіно, ц (гр. 1 <= ряд. 3022 гр.3 розділу 3)	4170		
Силос, ц (гр. 1 <= ряд. 3020 гр.3 розділу 3)	4180		
Сінаж, ц (гр. 1 <= ряд. 3021 гр.3 розділу 3)	4190		
Нафтопродукти, т			
бензин моторний	4200	5	112413
газойлі (паливо дизельне)	4210	122	2180357
мазути паливні важкі	4220		
оливи та мастила нафтові, ц	4230	1	73814
Вугілля кам'яне, т	4240		
Газ природний, тис. м ³	4250		
Добрива мінеральні, ц			
азотні			
<i>(дорівнює або більше суми рядків 4270-4340)</i>			
з них			
сульфат амонію	4270	441	263651

Види ресурсів	Код рядка	Кількість придбаних ресурсів	Вартість придбаних ресурсів (без урахування дотацій і ПДВ), грн	
нітрат амонію	4280			
карбамід (сечовина)	4290	192	139200	
аміачна селітра	4300	2687	2290736	
рідкі амонійні добрива	4310			
аміачна вода	4320			
аміак синтетичний рідкий	4330			
карбамідно-аміачна суміш (КАС)	4340			
ф о с ф о р н і				
<i>(дорівнює або більше суми рядків 4360-4390)</i>				
з них				
суперфосфат гранульований з бором	4360			
суперфосфат простий порошоквидний	4370			
суперфосфат подвійний гранульований	4380			
преципітат	4390			
фосфоритне борошно				
ка л і й н і				
<i>(дорівнює або більше суми рядків 4420-4470)</i>				
з них				
хлористий калій	4420			
сульфат калію	4430			
каїніт природний	4440			
калій сірчаноокислий	4450			
сіль калійна	4460			
калімагnezія гранульована	4470			
к о м п л е к с н і				
<i>(дорівнює або більше суми рядків 4490-4550)</i>				
з них				
амофос	4490			
нітроамофоска	4500	1454	1355952	
нітрофос	4510			
тукосуміш	4520			
амофосфат	4530			
кристалін	4540			
азофоска	4550			
Засоби захисту рослин				
інсектициди,	кг	4560	1	389
	л	4570	462	164109

Види ресурсів	Код рядка	Кількість придбаних ресурсів	Вартість придбаних ресурсів (без урахування дотацій і ПДВ), грн
фунгіциди,	кг л	4580	
	л	4590	1025
гербіциди,	кг	4600	21
	л	4610	2140
регулятори росту рослин,	кг	4620	
	л	4630	331
інші пестициди,	кг	4640	
	л	4650	681
Сільськогосподарська техніка (нова), шт (без урахування техніки, що знаходиться в оренді чи лізингу)			
Трактори всіх видів (сума рядків 4670, 4700, 4730, 4760)		4660	
з них з потужністю менше 40кВт		4670	
-		-	
-		-	
-		-	
від 40 до 60 кВт		4700	
-		-	
-		-	
-		-	
-		-	
від 60 до 100 кВт		4730	
-		-	
-		-	
-		-	
-		-	
понад 100 кВт		4760	
-		-	
-		-	
-		-	
Плуги		4790	
Культиватори		4800	
Борони		4810	1
Сівалки (без тукових)		4820	1
			882 481
			1 068 830

Види ресурсів	Код оядка	Кількість придбаних ресурсів	Вартість придбаних ресурсів (без урахування дотацій і ПДВ), грн
Розкидаючі гною і добрив (вкл. сівалки тукові)	4830		
Машини і пристрої для поливу	4840		
-	-		
-	-		
Водяні насоси і насосні станції	4870		
Сінокосарки	4900		
Жатки	4910		
Прес-пакувальники, включаючи прес-підбирачі	4920		
Комбайни зернозбиральні	4930		
-	-		
-	-		
Комбайни кукурудзозбиральні	4960		
-	-		
-	-		
-	-		
Комбайни кормозбиральні	4990		
-	-		
-	-		
-	-		
Комбайни бурякозбиральні	5020		
-	-		
-	-		
Молотарки	5050		
Сортувальні і калібрувальні машини і механізми	5060		
Машини для збирання овочів і баштанних культур	5070		
Машини для збирання плодів, ягід, винограду	5080		
Зерноочисні машини	5090		
Доїльні установки та апарати	5100		
-	-		
-	-		
Очищувачі-охолоджувачі молока	5130		
Молочні сепаратори	5140		
Інкубатори	5150		

Види ресурсів	Код рядка	Кількість придбаних ресурсів	Вартість придбаних ресурсів (без урахування дотацій і ПДВ), грн
Машини і механізми для приготування кормів	5160		
-	-		
-	-		
-	-		
Роздавачі кормів для великої рогатої худоби	5190		
Роздавачі кормів для свиней	5200		
Транспортери для прибирання гною	5210		
Причепи та напівпричепи сільськогосподарські (вкл. для вантажних автомобілів)	5220	1	150 000
Автомобілі вантажні			
з дизельними та напівдизельними двигунами внутрішнього згоряння (сума рядків 5240, 5270, 5300)	5230		
з них вантажопідйомністю 5 т і менше	5240		
-	-		
-	-		
від 5 т до 20 т	5270		
-	-		
-	-		
понад 20 т	5300		
-	-		
-	-		
з поршневими двигунами внутрішнього згоряння з іскровим запалюванням (сума рядків 5340, 5370)	5330		
з них вантажопідйомністю 5 т і менше	5340		
-	-		
-	-		
більше 5 т	5370		
-	-		
-	-		

Види ресурсів	Код рядка	Кількість придбаних ресурсів	Вартість придбаних ресурсів (без урахування дотацій і ПДВ), грн
Запчастини до сільськогосподарської техніки (нові), шт			
двигуни до тракторів	5400		
двигуни до комбайнів і самохідних машин	5410		
двигуни до вантажних автомобілів	5420		
шини для вантажних автомобілів	5430	8	18 850
шини для сільськогосподарських машин і тракторів	5440	3	27 377
Будівельні матеріали	5441	X	
Лісо- та пиломатеріали	5442	X	
Роботи і послуги			
Захист сільськогосподарських культур, га	5450		
Оранка, га	5460		
Культивація, га	5470		
Збір урожаю сільськогосподарських культур, га	5480	50	245
Внесення добрив, га	5490		
Перевезення вантажів, т.км	5500		
Ремонт сільськогосподарської техніки (вкл. вантажні автомобілі)	5600	X	
Зоотехнічне та ветеринарне обслуговування	5700	X	

Андрусик Марія Миколаївна

(ПІБ)

Місце підпису керівника (власника) та/або осіб, відповідальних за достовірність наданої інформації

телефон. 0673501195

електронна пошта

nuvazolota2000@gmail.com

Державне статистичне спостереження

Конфіденційність статистичної інформації забезпечується
статтею 21 Закону України "Про державну статистику"

Порушення порядку подання або використання даних державних статистичних спостережень тягне за собою
відповідальність, яка встановлена статтею 186³ Кодексу України про адміністративні правопорушення

ЗВІТ ПРО ВИРОБНИЦТВО ПРОДУКЦІЇ ТВАРИННИЦТВА,
КІЛЬКІСТЬ СІЛЬСЬКОГОСПОДАРСЬКИХ ТВАРИН І ЗАБЕЗПЕЧЕНІСТЬ ЇХ КОРМАМИ
за 2020 рік

Подають:	Термін подання
юридичні особи, відокремлені підрозділи юридичних осіб, які здійснюють сільськогосподарську діяльність, - територіальному органу Держстату	не пізніше 20 січня

№24
(річна)
ЗАТВЕРДЖЕНО
наказ Держстату
від 10.05.2019 № 148

Респондент:

Найменування: Приватне орендне підприємство "Золота нива"

Місцезнаходження (юридична адреса):

вулиця Українська, буд. 154/а, с. БУРЯКІВКА, ЗАЛІЩИЦЬКИЙ РАЙОН, ТЕРНОПІЛЬСЬКА обл., 48671

(поштовий індекс, область, АР Крим, район, населений пункт, вулиця/провулок, площа тощо, № будинку/корпусу, № квартири/офісу)

Адреса здійснення діяльності, щодо якої подається форма звітності (фактична адреса):

вулиця Українська, буд. 154/а, с. БУРЯКІВКА, ЗАЛІЩИЦЬКИЙ РАЙОН, ТЕРНОПІЛЬСЬКА обл., 48671

(поштовий індекс, область, АР Крим, район, населений пункт, вулиця/провулок, площа тощо, № будинку/корпусу, № квартири/офісу)

6 1 2 2 0 8 1 4 0 1 - КОАТУУ

(фактична адреса визначається автоматично в разі подання форми в електронному вигляді)

Інформація щодо відсутності даних

У випадку відсутності даних необхідно поставити у прямокутнику позначку - **V**

Зазначте одну з наведених нижче причин відсутності даних:

РОЗДІЛ 1. Виробництво продукції тваринництва
1.1. Продукція вирощування сільськогосподарських тварин

(4; із двома знаками після коми)

Назва сільськогосподарських тварин за Номенклатурою продукції сільського господарства (НПСГ)	Код рядка	Жива маса одержаного приплоду	Жива маса приросту тварин від відгодівлі та нагулу	Жива маса тварин, які здохли
А	Б	1	2	3
Велика рогата худоба	1110	-	-	-
Свині	1120	0,76	16,04	-
Вівці та кози	1130	-	-	-
Птиця свійська	1140	-	-	-

1.2. Продукція тваринництва інша

Назва сільськогосподарської продукції за Номенклатурою продукції сільського господарства (НПСГ)	Код рядка	Обсяг виробництва (у цілих числах)
А	Б	1
Вовна овець, кг	1211	-
Вовна кіз, кг	1212	-
Молоко великої рогатої худоби, ц	1221	-
у т ч молоко корів молочних порід	1222	-
Молоко овець, ц	1223	-
Молоко кіз, ц	1224	-
Молоко кобил, ц	1225	-
Молоко інших тварин, ц	1226	-
Мед натуральний (включаючи залишений на годівлю бджолам), кг	1231	-
Віск, кг	1232	-
Сперма великої рогатої худоби, доз	1241	-
Пух козячий, кг	1242	-
Волос тварин, кг	1243	-
Грена, кг	1244	-
Кокони шовкопряда, придатні для розмотування, ц	1245	-

РОЗДІЛ 2. Надходження та вибуття сільськогосподарських тварин

2.1. Надходження та вибуття основних сільськогосподарських тварин

(у цілих числах)

Назва сільськогосподарських тварин за Номенклатурою продукції сільського господарства (НПСГ)	Код рядка	Кількість маток, від яких одержано приплід, голів	Кількість одержаного приплоду, голів	З графи 2 - кількість приплоду, одержаного від від основних свиноматок, голів	Кількість здохлих і загиблих тварин, голів
А	Б	1	2	3	4
Велика рогата худоба	2110	X	-	X	-
у т ч корови	2120	-	-	X	-
Свині	2130	5	47	47	-
Вівці та кози	2140	-	-	X	-
Коні	2150	-	-	X	-
Птиця свійська	2160	X	-	X	-

Продовження Розділу 2 1

Назва сільськогосподарських тварин за Номенклатурою продукції сільського господарства (НПСГ)	Код рядка	Кількість тварин, які були реалізовані на забій, голів	З графи 5 - кількість тварин, які були забиті на об'єктах, присосованих для забою (бойнях), голів	Жива маса тварин, які були реалізовані на забій, ц	З графи 7 - жива маса тварин, забитих на об'єктах, присосованих для забою (бойнях), ц	Кількість живих тва- рин, які були в наявності на кінець звітнього року, голів	Жива маса тварин, які були в наявності на кінець звітнього року, ц
А	Б	5	6	7	8	9	10
Велика рогата худоба	2110	-	-	-	-	-	-
у т ч корови	2120	-	-	-	-	-	-
Свині	2130	-	-	-	-	61	29
Вівці та кози	2140	-	-	-	-	-	-
Коні	2150	-	-	-	-	-	-
Птиця свійська	2160	-	-	-	-	-	-

2.2. Реалізація кролів та інших видів сільськогосподарських тварин

(у цілих числах)

Назва сільськогосподарських тварин за Номенклатурою продукції сільського господарства (НПСГ)	Код рядка	Кількість тварин, які були реалізовані на забій, голів	З графи 1 - кількість тварин, які були забиті на об'єктах, присосованих для забою (бойнях), голів	Жива маса тварин, які були реалізовані на забій, ц	З графи 3 - жива маса тварин, забитих на об'єктах, присосованих для забою (бойнях), ц
А	Б	1	2	3	4
Кролі	2210	-	-	-	-
Тварини інші	2220	X	X	-	-

РОЗДІЛ 3. Наявність живих сільськогосподарських тварин

(у цілих числах)

Назва сільськогосподарських тварин за Номенклатурою продукції сільського господарства (НПСГ)	Код рядка	Кількість живих тварин, які були в наявності на кінець звітнього року, голів
А	Б	Г
Із загальної кількості великої рогатої худоби		
бугаї - плідники	3111	-
воли робочі	3112	-
телята до 1 року	3113	-
бички старші 2 років	3114	-
телиці від 1 року до 2 років запліднені	3115	-
телиці від 1 року до 2 років інші	3116	-
телиці старші 2 років запліднені	3117	-
телиці старші 2 років інші	3118	-
буйволи	3119	-
Із загальної кількості великої рогатої худоби тварини м'ясних порід	3121	-
Із загальної кількості корів		
корови м'ясних порід	3122	-
корови-годувальниці молочних порід	3123	-
Із загальної кількості свиней		
свиноматки основні	3211	5
свиноматки ті, що перевіряються	3212	-
свинки ремонтні старші 4-х місяців	3213	-
поросята до 2 місяців	3214	7
Із загальної кількості свиней		
поросята живою масою до 20,0 кг	3221	16
свини на відгодівлі		
живою масою від 50,0 до 80,0 кг	3222	-
живою масою від 80,1 до 110,0 кг	3223	-
живою масою понад 110,1 кг	3224	-
Із загальної кількості овець та кіз		
вівці	3311	-
з них вівці каракульські	3312	-
у т.ч. вівцематки та ярки старші 1 року	3313	-
з них вівцематки каракульські	3314	-
кози	3411	-
у т.ч. козоматки	3412	-
Із загальної кількості коней		
кобили від 3-х років і старші	3511	-
лошата до 1 року	3512	-
Із загальної кількості коней коні робочі	3521	-
Віслюки	3531	-
Мули	3532	-
Лошаки	3533	-
Кролі	3611	-
у т.ч. кролематки	3612	-
Бджолосімі	3711	-
Рептилії (включаючи змії і черепахи)	3811	-
П'явки живі	3812	-
Равлики живі	3813	-

РОЗДІЛ 4. Птахівництво
4.1. Виробництво продукції птахівництва

(у цілих числах)

Назва сільськогосподарських тварин за Номенклатурою продукції сільського господарства (НПСГ)	Код рядка	Кількість дорослої птиці свійської живої, яка була в наявності на кінець звітного року, голів	Кількість молодяку птиці свійської живої, яка була в наявності на кінець звітного року, голів	Жива маса птиці, реалізованої на забій, ц	Кількість одержаних яєць, шт
А	Б	1	2	3	4
Птиця свійська (сума кодів 4110, з 4120 до 4200)	4100	-	-	-	-
Кури та півні	4110	-	-	-	-
у тому числі кури-несучки	4112	-	Х	Х	-
з них кури-несучки м'ясних і м'ясо-яєчних порід	4113	-	Х	Х	Х
курчата-бройлери	4114	Х	-	-	Х
Індики	4120	-	-	-	-
Гуси	4130	-	-	-	-
Качки	4140	-	-	-	-
Індокачки	4150	-	-	-	-
Цесарки	4160	-	-	-	-
Перепілки	4170	-	-	-	-
Фазани	4180	-	-	-	-
Страуси	4190	-	-	-	-
Птиця свійська інша	4200	-	-	-	-

4.2. Інші показники птахівництва

А	Код рядка	За рік (у цілих числах)
А	Б	1
Кількість яєць, закладених на інкубацію, шт	4210	-
Кількість виведеного здорового молодяку, голів	4220	-

РОЗДІЛ 5. Характеристика хутрового звірівництва

(голів; у цілих числах)

Назва сільськогосподарських тварин за Номенклатурою продукції сільського господарства (НПСГ)	Код рядка	Кількість тварин, які були продані	Кількість тварин, які були забиті на шкурки	Кількість живих тварин, які були в наявності на кінець звітного року
А	Б	1	2	3
Лисиці	5010	-	-	-
Песці	5020	-	-	-
Норки	5030	-	-	-
Нутрії	5040	-	-	-
Соболі	5050	-	-	-
Бобри	5060	-	-	-
Ондатри	5070	-	-	-
Фретки	5080	-	-	-
Тварини хутрові інші	5090	-	-	-

РОЗДІЛ 6. Використання кормів на годівлю сільськогосподарських тварин

6.1. Наявність кормів на кінець звітного року

(ц; у цілих числах)

А	Код рядка	Обсяг концентрованих кормів, які були в наявності	З графі 1 - обсяг комбікормів, які були в наявності	Обсяг грубих кормів, які були в наявності	Обсяг соковитих кормів, які були в наявності	Обсяг інших видів кормів, які були в наявності
А	Б	1	2	3	4	5
Тварини усіх видів	6100	182	-	84	-	-

6.2. Витрати кормів

(ц; у цілих числах)

	Код рядка	Обсяг концентрованих кормів, які були витрачені на годівлю тварин	З графи 1 - обсяг комбікормів, які були витрачені на годівлю тварин	Обсяг грубих кормів, які були витрачені на годівлю тварин	Обсяг соковитих кормів, які були витрачені на годівлю тварин	Обсяг інших видів кормів, які були витрачені на годівлю тварин
А	Б	1	2	3	4	5
Корови та бугаї-плідники	6210	-	-	-	-	-
Інша велика рогата худоба (крім корів, бугаїв-плідників, волів робочих, буйволів)	6220	-	-	-	-	-
Свині	6230	300	-	102	-	-
Вівці та кози	6240	-	-	-	-	-
Птиця свійська	6250	-	-	-	-	-
Коні, воли робочі, буйволи	6260	-	-	-	-	-
Інші види тварин	6270	-	-	-	-	-

Місце підпису керівника (власника) та/або особи, відповідальної за достовірність наданої інформації

Долотко Микола Михайлович
(ПІБ)

Андрусик Марія Миколаївна
(ПІБ)

телефон: 0673501195

факс:

електронна пошта: nuvazolota2000@gmail.com

Державне статистичне спостереження

Конфіденційність статистичної інформації забезпечується
статтею 21 Закону України "Про державну статистику"

Порушення порядку подання або використання даних державних статичних спостережень тягне за собою відповідальність, яка встановлена статтею 186³ Кодексу України про адміністративні правопорушення

ЗВІТ ПРО РЕАЛІЗАЦІЮ ПРОДУКЦІЇ СІЛЬСЬКОГО ГОСПОДАРСТВА
за 2020 рік

Подають	Термін подання
юридичні особи, які здійснюють сільськогосподарську діяльність - територіальному органу Держстату	не пізніше 20 січня

№ 21-заг
(річна)
ЗАТВЕРДЖЕНО
наказ Держстату
від 10.05.2019 № 151

Респондент:

Найменування: Приватне орендне підприємство "Золота нива"

Місцезнаходження (юридична адреса):

вулиця Українська, буд. 154/а, с. БУРЯКІВКА, ЗАЛИЩИЦЬКИЙ РАЙОН, ТЕРНОПІЛЬСЬКА обл., 48671
(поштовий індекс, область /АР Крим, район, населений пункт, вулиця /провулок, площа тощо, № будинку / корпусу, № квартири / офісу)

Адреса здійснення діяльності, щодо якої подається форма звітності (фактична адреса):

вулиця Українська, буд. 154/а, с. БУРЯКІВКА, ЗАЛИЩИЦЬКИЙ РАЙОН, ТЕРНОПІЛЬСЬКА обл., 48671
(поштовий індекс, область /АР Крим, район, населений пункт, вулиця /провулок, площа тощо, № будинку / корпусу, № квартири / офісу)

6 1 2 2 0 8 1 4 0 1 - КОАТУУ

(фактична адреса визначається автоматично в разі подання форми в електронному вигляді)

Інформація щодо відсутності даних

У випадку відсутності даних необхідно поставити у прямокутнику позначку - **V**

Зазначте одну з наведених нижче причин відсутності даних:

Назва виду продукції	Код рядка	Кількість реалізованої продукції, ц	Вартість реалізованої продукції (без дотацій і ПДВ), грн	Кількість продукції у наявності безпосередньо у підприємства (власної та прийнятої на зберігання) на кінець року, ц
А	Б	1	2	3
Культури зернові та зернобобові (>= суми рядків 004, 011, 012, 015, 021, 022, 024, 025, 027)	003	31 124	11 739 961	14 012
у тому числі				
пшениця	004	2 078	567 124	8 781
кукурудза на зерно	011	24 707	9 424 338	3 555
ячмінь	012	3 767	1 207 634	533
жито	015	-	-	522
овес	021	256	66 475	586
гречка	022	316	474 390	25
просо	024	-	-	-
рис	025	-	-	-
культури зернобобові сушені	027	-	-	10
із рядка 027 –горох	032	-	-	10

Назва виду продукції	Код рядка	Кількість реалізованої продукції, ц	Вартість реалізованої продукції (без дотацій і ПДВ), грн	Кількість продукції у наявності безпосередньо у підприємстві (власної та прийнятої на зберігання) на кінець року, ц
А	Б	1	2	3
Насіння культур олійних (>= сумі рядків 041, 046, 047, 048, 052)	040	1 440	1 399 488	24
у тому числі				
боби сої	041	-	-	-
насіння льону-довгунцю	046	-	-	-
насіння гірчиці	047	-	-	-
насіння ріпаку й кользи	048	1 440	1 399 488	24
насіння соняшнику	052	-	-	-
Льон-довгунець (крім насіння)	064	-	-	X
Конопля (крім насіння)	068	-	-	X
Буряк цукровий фабричний	075	9 080	768 142	X
Прянощі необроблені	079	-	-	X
Рослини ефіроолійні	096	-	-	X
Рослини лікарські	105	-	-	X
Тютюн необроблений	117	-	-	X
Шишки хмелю	120	-	-	X
Картопля	125	-	-	X
Культури овочеві (відкритого та закритого ґрунту; >=сумі рядків 135, 160, 162, 163, 164, 165, 166, 171, 172, 183, 185)	132	-	-	X
у тому числі				
капуста	135	-	-	X
перець стручковий солодкий	160	-	-	X
огірки та корнішони	162	-	-	X
баклажани	163	-	-	X
помідори	164	-	-	X
гарбузи столові	165	-	-	X
кабачки столові	166	-	-	X
часник	171	-	-	X
цибуля (ріпчаста, шалот)	172	-	-	X
морква столова	183	-	-	X
буряк столовий	185	-	-	X
із рядка 132 – культури овочеві закритого ґрунту	713	-	-	X
Культури баштанні продовольчі (>= рядку 197)	196	-	-	X
у т ч кавуни	197	-	-	X
Гриби	209	-	-	X
Квіти зрізані та квіти в бутонах свіжі, тис шт	266	-	-	X
Рослини в горщиках, ящиках тощо, тис шт	277	-	-	X
Виноград	377	-	-	X
Культури плодові та ягідні (>= сумі рядків 321, 326, 348)	726	-	-	X
у т ч плоди культур зерняткових (>= сумі рядків 322 і 323)	321	-	-	X
у тому числі				
яблука	322	-	-	X
груші	323	-	-	X
плоди культур кісточкових (>= сумі рядків 327, 328, 331, 334)	326	-	-	X
у тому числі				
абрикоси	327	-	-	X
вишня та черешня	328	-	-	X
персики та нектарини	331	-	-	X
сливи та терен	334	-	-	X

Назва виду продукції	Код рядка	Кількість реалізованої продукції, ц	Вартість реалізованої продукції (без дотацій і ПДВ), грн	Кількість продукції у наявності безпосередньо у підприємства (власної та прийнятої на зберігання) на кінець року, ц
А	Б	1	2	3
культури ягідні (>= сумі рядків 349, 350, 351, 354, 355, 356, 357, 358) у тому числі	348	-	-	X
малина й ожина	349	-	-	X
суніці та полуниці	350	-	-	X
смородина	351	-	-	X
аґрус	354	-	-	X
журавлина	355	-	-	X
чорниця	356	-	-	X
брусниця	357	-	-	X
лохина	358	-	-	X
Тварини сільськогосподарські живі (>= сумі рядків 413, 443, 456, 465, 484, 515) у тому числі	753	13	30 330	X
велика рогата худоба	413	-	-	X
свині	443	13	30 330	X
вівці	456	-	-	X
кози	465	-	-	X
коні	484	-	-	X
птиця свійська	515	-	-	X
із рядка 515 – пташенята добові	757	X	-	X
Вовна овець і кіз	472	-	-	X
Молоко від сільськогосподарських тварин усіх видів, сире	498	-	-	X
Яйця птиці свійської в шкаралупі свіжі, тис.шт	562	-	-	X
із рядка 562 – яйця курячі в шкаралупі свіжі	563	-	-	X
із рядка 562 – яйця всіх видів для інкубації	752	-	-	X
із рядка 752 – яйця курячі для інкубації	756	-	-	X
Мед натуральний, кг	616	-	-	X
Цукор білий кристалічний буряковий	997	705	528 750	1 035

Загальна потужність одночасного зберігання зерна культур зернових і зернобобових та олійних на кінець року (>= сумі рядків 003, 040 графи 3)

14 036 - ц (998)

Місце підпису керівника (власника) та/або особи, відповідальної за достовірність наданої інформації

Долотко Микола Михайлович
(ПІБ)

Андрусик Марія Миколаївна
(ПІБ)

телефон: 0673501195

факс:

електронна пошта

nuvazolota2000@gmail.com