

**МАГІСТЕРСЬКА КВАЛІФІКАЦІЙНА РОБОТА**

**11.05 - МКР. 1717 «С» 2024.10.07. 002. ПЗ**

**РОМЕНЦЯ ЄВГЕНА ІВАНОВИЧА**

**2024 р.**

**МІНІСТЕРСТВО ОСВІТИ І НАУКИ УКРАЇНИ  
НАЦІОНАЛЬНИЙ УНІВЕРСИТЕТ БІОРЕСУРСІВ І  
ПРИРОДОКОРИСТУВАННЯ УКРАЇНИ  
Економічний факультет**

УДК: 657.1:336.225.674:0044.775

**ПОГОДЖЕНО**  
Декан економічного факультету

**ДОПУСКАЄТЬСЯ ДО ЗАХИСТУ**  
Завідувач кафедри обліку та  
оподаткування

\_\_\_\_\_ **Анатолій ДІБРОВА**  
(підпис)

\_\_\_\_\_ **Володимир ЛИТВИНЕНКО**  
(підпис)

«\_\_» \_\_\_\_\_ 2024 року

«\_\_» \_\_\_\_\_ 2024 року

**МАГІСТЕРСЬКА КВАЛІФІКАЦІЙНА РОБОТА**

на тему:

**«ОРГАНІЗАЦІЯ І МЕТОДИКА ОБЛІКУ ТА АУДИТУ ЗАПАСІВ В  
ІНФОРМАЦІЙНОМУ СЕРЕДОВИЩІ»**

Спеціальність 071 – Облік і оподаткування  
(код і назва)

Освітня програма «Облік і аудит»  
(назва)

Орієнтація освітньої програми освітньо-професійна

**Гарант освітньо-  
професійної програми**

к.е.н., доцент

\_\_\_\_\_ **Тамара ГУРЕНКО**  
(підпис)

**Керівник  
магістерської  
кваліфікаційної роботи**

к.е.н., доцент

\_\_\_\_\_ **Тетяна СЛЕСАР**  
(підпис) (ПІБ керівника)

**Виконав**

\_\_\_\_\_ **Євген РОМЕНЕЦЬ**  
(підпис) (ПІБ студента)

**Київ - 2024**

**МІНІСТЕРСТВО ОСВІТИ І НАУКИ УКРАЇНИ**  
**НАЦІОНАЛЬНИЙ УНІВЕРСИТЕТ БІОРЕСУРСІВ І**  
**ПРИРОДОКОРИСТУВАННЯ УКРАЇНИ**  
**Економічний факультет**

**ЗАТВЕРДЖУЮ**  
Завідувач кафедри  
обліку та оподаткування  
к.е.н., доц. \_\_\_\_\_ Володимир ЛИТВИНЕНКО  
“ \_\_\_\_ ” \_\_\_\_\_ 2023 р.

**ЗАВДАННЯ**  
**ДО ВИКОНАННЯ МАГІСТЕРСЬКОЇ КВАЛІФІКАЦІЙНОЇ РОБОТИ**  
**СТУДЕНТУ**  
**Роменцю Євгену Івановичу**

Спеціальність 071 – Облік і оподаткування  
(код і назва)

Освітня програма «Облік і аудит»  
(назва)

Орієнтація освітньої програми освітньо-професійна

Тема магістерської кваліфікаційної роботи

«Організація і методика обліку та аудиту запасів в інформаційному середовищі»

затверджена наказом ректора НУБіП України  
від 07 жовтня 2024 року № 1717 «С»

Термін подання завершеної роботи на кафедру \_\_\_\_\_

Вихідні дані до магістерської кваліфікаційної роботи:

законодавчо-нормативна база України, наукова та періодична література, матеріали науково-практичних конференцій, інформація Інтернет видань і веб – сайтів та дані обліку і звітності ТОВ «Скви́рський комбінат хлібопродуктів».

Перелік питань, що підлягають дослідженню:

1. Теоретико-прикладні засади обліку запасів в інформаційному середовищі.
2. Організація і методика обліку запасів в інформаційному середовищі.
3. Організація і методика аудиту запасів в інформаційному середовищі.

Перелік графічного матеріалу (за потреби): таблиці, рисунки.

Дата видачі завдання « \_\_\_\_ » \_\_\_\_\_ 2023 р.

**Керівник магістерської  
кваліфікаційної роботи**

\_\_\_\_\_  
(Підпис)

Тетяна СЛЕСАР  
(прізвище та ініціали)

**Завдання прийняв до  
виконання**

\_\_\_\_\_  
(Підпис)

Євген РОМЕНЕЦЬ  
(прізвище та ініціали)

## РЕФЕРАТ

### на здобуття освітнього ступеня «МАГІСТР» за темою «ОРГАНІЗАЦІЯ І МЕТОДИКА ОБЛІКУ ТА АУДИТУ ЗАПАСІВ В ІНФОРМАЦІЙНОМУ СЕРЕДОВИЩІ»

У магістерській кваліфікаційній роботі розкривається науковий підхід щодо теоретико-прикладних засад обліку та аудиту запасів в інформаційному середовищі.

На практичних матеріалах ТОВ «Сквирський комбінат хлібопродуктів» викладена організація і методика обліку та аудиту запасів в інформаційному середовищі, внесено пропозиції щодо узагальнення матеріалів аудиту в комп'ютерному інформаційному середовищі для прийняття управлінських рішень.

Значне місце в роботі відведено організації та методиці обліку запасів в інформаційному середовищі.

У висновках магістерської кваліфікаційної роботи узагальнено отримані результати дослідження, наведено рекомендації щодо удосконалення організації та методики обліку і проведення аудиту щодо ефективного використання запасів для прийняття дієвих та своєчасних управлінських рішень а саме:

обґрунтована доцільність систематизувати запаси на ТОВ «Сквирський комбінат хлібопродуктів» за такими групами: за функціональним призначенням, за цілями (поточні, тактичні, стратегічні), за структурою (сировина й матеріали; інші матеріали) та за місцем знаходження (складські, у виробництві, в дорозі);

сформульовано пропозиції щодо підвищення оперативності інформаційного забезпечення управління запасами на ТОВ «Сквирський комбінат хлібопродуктів», що забезпечується запровадженням інформаційних технологій обробки економічної інформації;

удосконалено систему автоматизації обліково-аналітичних робіт в управлінні запасами;

розроблена анкета облікової політики запасів, що надасть аудитору можливість проаналізувати основні положення облікової політики відображення запасів в обліку та звітності, виявити невідповідність положень наказу про облікову політику чинним нормативним актам та фактично звірити правильність застосування обраних елементів облікової політики, які зазначені в наказі з їх застосуванням в практичній діяльності підприємства.

Визначено, що основними напрямками покращення показників діяльності для ТОВ «Сквирський комбінат хлібопродуктів» на найближчі роки є забезпечення стабільної та ритмічної роботи шляхом збільшення частки ринку - максимальне завантаження виробничих потужностей, збільшення обсягів продаж до 2028 року, впровадження нових продуктів та підтримання стабільної якості продукції шляхом забезпечення якісною сировиною.

**КЛЮЧОВІ СЛОВА:** організація, облік, аудит, запаси, виробничі запаси, оцінка, визнання.

## ЗМІСТ

<b>ВСТУП</b>	3
<b>РОЗДІЛ 1. ТЕОРЕТИКО-ПРИКЛАДНІ ЗАСАДИ ОБЛІКУ ЗАПАСІВ В ІНФОРМАЦІЙНОМУ СЕРЕДОВИЩІ</b>	7
1.1. Запаси підприємства як об'єкт обліку, їх характеристика та економічний зміст	7
1.2. Визнання та класифікація запасів	14
1.3. Порядок формування первісної вартості запасів при їх надходженні та вибутті	25
Висновки до розділу 1	31
<b>РОЗДІЛ 2. ОРГАНІЗАЦІЯ І МЕТОДИКА ОБЛІКУ ЗАПАСІВ В ІНФОРМАЦІЙНОМУ СЕРЕДОВИЩІ</b>	33
2.1. Організаційно-економічна характеристика ТОВ «Сквирський комбінат хлібопродуктів»	33
2.2. Організація обліку запасів в інформаційному середовищі	43
2.3. Методика обліку запасів в інформаційному середовищі	47
2.4. Порядок відображення інформації про запаси у фінансовій звітності	56
Висновки до розділу 2	62
<b>РОЗДІЛ 3. ОРГАНІЗАЦІЯ І МЕТОДИКА АУДИТУ ЗАПАСІВ В ІНФОРМАЦІЙНОМУ СЕРЕДОВИЩІ</b>	65
3.1. Організація дотримання облікової політики при проведенні аудиту запасів	65
3.2. Організація аудиту запасів в інформаційному середовищі	69
3.3. Методика аудиту запасів в інформаційному середовищі	83
3.4. Узагальнення матеріалів аудиту в комп'ютерному інформаційному середовищі для прийняття управлінських рішень	88
Висновки до розділу 3	94
<b>ВИСНОВКИ</b>	95
<b>СПИСОК ВИКОРИСТАНИХ ДЖЕРЕЛ</b>	101
<b>ДОДАТКИ</b>	109

## ВСТУП

Становлення ринкової економіки в Україні докорінно змінює економічне, правове та інформаційне середовище функціонування підприємств та відбивається на змісті і сутності господарської діяльності суб'єктів господарювання.

Проблеми обліку запасів в сучасних умовах набувають особливої актуальності в зв'язку з потребою швидкої і достовірної інформації. Процес відображення їх в обліку, який складався роками, не задовольняє інформацією управлінський персонал. Тому важливим є вирішення питання удосконалення сучасної системи обліку запасів до вимог оптимізації, оперативності та достовірності надання інформації для потреб менеджменту з метою раціоналізації управління такими активами та підвищення ефективності діяльності суб'єктів господарювання в цілому.

Сучасний розвиток підприємства неможливий без виготовлення ним конкурентоспроможної продукції та реалізації її на внутрішніх і зовнішніх ринках. Здійснення процесу виробництва та створення матеріальних благ, які б задовольняли потреби споживачів, неможливе без використання запасів, які являються одним із найважливіших складових активів кожного підприємства.

Номенклатура запасів підприємств налічує велику кількість найменувань, а інформація з обліку виробничих запасів складає понад 35% інформації з керування виробництвом. Тому для забезпечення ефективної політики управління операцій з запасами необхідною умовою є наявність досконалої системи організації та методики обліку, внутрішнього контролю та проведення аудиту.

Питанням теоретичної розробки проблем організації та методики бухгалтерського обліку запасів, а також їх вирішення присвячена велика кількість праць учених-економістів та дослідників в галузі обліку, таких як: Афанас'єва І.І., Бутинець Ф.Ф., Глібка О.В., Голов С.Ф., Дарманська Г.О., Демяненко М.Я., Карабаза І.А., Кірейцев Г.Г., Костирко І.Г., Малюга Н.М., Михалевич С.Г., Мурашко О.В., Новодворська В.В., Приймачок О.М., Пушкар М.С., Рибалко О.М., Сайко О.В., Сікора І.А., Соколов Я.В. та ін. Багатьох з вище

зазначених науковців цікавлять питання розвитку та удосконалення організації та методики обліку запасів в інформаційному середовищі.

Питання організації та методики аудиту запасів висвітлюють у своїх працях відомі українські вчені, зокрема: Мельнікова К.С., Сиротюк Г., Скороба О.А., Скрипник М.І., Утенкова К.О.

Враховуючи значний внесок науковців, очевидно, що дана проблематика все ж таки залишається актуальною в силу розвитку організаційних та методичних аспектів обліку і аудиту під впливом МСБО, МСФЗ, міжнародного аудиторського законодавства та аудиторської практики, та потребує подальшого наукового опрацювання.

Нагальною є вирішення проблеми підвищення оперативності інформаційного забезпечення управління запасами підприємства. Одним з головних напрямів вирішення даних проблемних питань є запровадження на підприємстві інформаційних технологій обробки економічної інформації.

**Метою написання магістерської кваліфікаційної роботи є** удосконалення організаційних і методичних засад, а також розробка практичних рекомендацій щодо обліку та аудиту запасів в інформаційному середовищі.

Для досягнення поставленої мети в роботі визначено такі **завдання**:

дослідити економічну сутність запасів та встановити їх роль структурі активів підприємства;

навести класифікацію запасів та обґрунтувати методи оцінок запасів при їх надходженні та вибутті;

навести економічну характеристика фінансово-господарської діяльності підприємства ТОВ «Сквирський комбінат хлібопродуктів»;

дослідити первинний облік запасів, удосконалити їх синтетичний та аналітичний облік;

визначити порядок відображення інформації про запаси у фінансовій звітності;

висвітлити питання організації дотримання облікової політики при проведенні аудиту запасів;

визначити організацію та методику аудиту в інформаційному середовищі;

узагальнити матеріали аудиту в комп'ютерному інформаційному середовищі для прийняття управлінських рішень.

**Об'єктом дослідження** є процеси формування та використання запасів на підприємствах.

**Предметом дослідження** є організаційно-методичні засади обліку й аудиту запасів в інформаційному середовищі.

**Методи дослідження.** Для досягнення визначених мети та завдань в процесі дослідження застосовувалися діалектичний метод пізнання, положення економічної теорії, а також сукупність загальнонаукових та спеціальних методів дослідження, а саме: теоретичного узагальнення; історичного аналізу; аналізу та синтезу; моделювання та формалізації; групування – для класифікації об'єктів обліку запасів; індукції та дедукції - для збирання, систематизації і обробки інформації щодо розкриття змісту обліку запасів та її складових; порівняльного аналізу, графічний та ін.

**Інформаційною базою** дослідження стали законодавчі та нормативні акти України, міжнародні стандарти бухгалтерського обліку щодо обліку запасів, праці вітчизняних і зарубіжних вчених щодо обліку й аудиту запасів, Інтернет-ресурси, практичні дані базового підприємства.

**Наукова новизна отриманих результатів** полягає в удосконаленні організації та методики обліку й аудиту запасів в інформаційному середовищі а саме:

– досліджено економічну сутність виробничих запасів та місце в їх структурі активів підприємства;

– визначено критерії класифікації запасів, серед яких виділено: функціональне призначення, цілі, структура, місце знаходження;

– удосконалено порядок відображення інформації про запаси у фінансовій звітності з урахуванням практики вітчизняних та зарубіжних підприємств.

**Практична значимість** роботи полягає в тому, що результати дослідження в частині удосконалення організації обліку й аудиту запасів можуть бути застосовані як у ТОВ «Сквирський комбінат хлібопродуктів» так і на інших вітчизняних підприємствах.

Для практичного дослідження організації і методики обліку та аудиту запасів використано показники роботи ТОВ «Сквирський комбінат хлібопродуктів» за 2021-2023 роки.

**Апробація результатів дослідження.** Основні результати дослідження, викладені в магістерській кваліфікаційній роботі публічно обговорювались на II-й Міжнародній науково-практичній конференції «SCIENCE IN THE MODERN WORLD: INNOVATIONS AND CHALLENGES» (24-26.10.2024 року *Торонто, Канада*), та опубліковано статтю на тему «Методи оцінок запасів та їх вплив на величину витрат» у збірнику наукових праць.

# РОЗДІЛ 1

## ТЕОРЕТИКО-ПРИКЛАДНІ ЗАСАДИ ОБЛІКУ ТА АУДИТУ ЗАПАСІВ В ІНФОРМАЦІЙНОМУ СЕРЕДОВИЩІ

### 1.1. Запаси підприємства як об'єкт обліку, їх характеристика та економічний зміст

Методологічні засади формування в бухгалтерському обліку інформації про товарно-виробничі запаси та розкриття їх у фінансовій звітності визначає НП(С)БО 9 «Запаси» [39]. Згідно НП(С)БО 9 «Запаси» запаси – це активи, які:

- утримуються для споживання при виробництві продукції, виконанні робіт та наданні послуг, а також при управлінні підприємством;
- знаходяться у процесі виробництва (НЗВ) з метою наступного продажу продукту виробництва;
- утримуються з метою подальшого продажу при умові звичайної діяльності. Загальні положення НП(С)БО 9 «Запаси» наведені на рис.1.1 [39].



Рис.1.1. Характеристика НП(С)БО 9 «Запаси» [39]

У теоритичному розумінні виробничі запаси є предметами праці, які одноразово використовуються у виробничому процесі, свою вартість повністю переносять на готову продукцію. В бухгалтерському обліку більшість предметів праці вважаються виробничими запасами. Але поняття матеріальних і виробничих запасів є дискусійним і трактується в літературних джерелах неоднозначно.

Однією з обов'язкових умов підтримання виробництва продукції на певному рівні є постійна наявність частини оборотних активів в матеріальній формі (виробничих запасів).

З одного боку, сформовані виробничі запаси забезпечують постійність, безперервність та ритмічність діяльності підприємства, гарантують його економічну безпеку, з іншого – виробничі запаси на рівні великих промислових підприємств потребують великих капіталовкладень. Тому від організації і ведення обліку виробничих запасів залежить точність визначення прибутку підприємства, його фінансовий стан, конкурентоспроможність на ринку та в цілому ефективність роботи підприємства.

Термін «запаси» у вітчизняній літературі з'явився із затвердженням НП(С)БО 9 «Запаси» [39]. До впровадження стандартів термінологія мала різну назву, а саме товарно-матеріальні цінності, предмети праці, матеріальні ресурси, виробничі ресурси. В одних економічних джерелах носять назву товарно-матеріальних запасів (цінностей), в інших матеріальних ресурсів (у літературі 70-80 років термін мав широке вживання). Одні автори запаси називають господарськими засобами, де розділяють їх на засоби праці та предмети праці, інші «виробничими ресурсами», де поєднують матеріальні і трудові ресурси.

Так, В. Д. Новодворський зазначає, що «під виробничими ресурсами розуміється сума складових ресурсів основних фондів, а також матеріальних і трудових ресурсів» [42].

У дослідженні проблеми ресурсозбереження вчені та практики приділяють значну увагу економії матеріальних ресурсів, зокрема переробці відходів виробництва і споживання.

А. І. Олійник, С. І. Юр'єва, Л. І. Рибальченко [44] зазначають, що матеріальні ресурси є необхідним елементом виробничого процесу, які повністю споживаються в кожному виробничому циклі і тому повністю переносять свою вартість на продукцію, вироблену в процесі виробництва.

Такі розбіжності у визначенні об'єкта обліку матеріальних ресурсів пояснюються не розробленими методологічними принципами окремих розділів бухгалтерського обліку, а також не досить чітким тлумаченням об'єкта обліку, наявності і руху матеріальних ресурсів, здійснення контрольних функцій щодо їх використання та забезпечення збереження власності.

Рабокoнь Ю. С., Томчук О. Ф. визнають, що у разі раціонального використання виробничих ресурсів будь-якого виробництва надається гарантія не лише подальшого розвитку, а й, зокрема, продовження (безперервності) діяльності підприємства [56].

Подoлянчук О. А. вважає, що наявність запасів та їх ефективне використання – це важлива передумова успішного здійснення виробничих процесів на підприємстві, тому що цей процес передбачає використання запасів у повному обсязі та потребує цілковитого поновлення на наступні цикли виробництва [49].

Тут важливо додати, що за допомогою раціонального використання запасів можна знизити собівартість, а отже знизити і ціни, що сприятиме збільшенню прибутку підприємства.

Також Максименко І. Я. та Іванченко А. Г. стверджують, що умова постійного та прибуткового виробництва на підприємстві полягає у правильній організації зберігання і використання запасів [28].

Варто зазначити, що на сучасному етапі розуміння поведінки запасів як на макро- так і на мікрорівнях є необхідною умовою для розуміння факторів, які визначаються успіх діяльності підприємства і, зокрема, макроекономічний аналіз запасів дозволить правильно оцінити фінансовий стан підприємства .

Сьогоднішні реалії у ринковому господарюванні такі, що підприємства повинні стрімко та продуктивно розвиватися, нарощувати потенціал аби отримувати прибуток від своєї діяльності. А цьому сприятиме в першу чергу

якісний макроекономічний аналіз запасів і раціонально прийняті рішення керівництва щодо матеріальних цінностей, у тому числі і вкрай важливих для провадження діяльності запасів [65].

Макроекономічний аналіз запасів полягає у визначенні певної тенденції до зростання чи спадання певних показників, які стосуються запасів, а також їх порівняння для виявлення деяких ознак, які допоможуть у прийнятті управлінських або інвестиційних рішень.

Проведення макроекономічного аналізу запасів має досить важливе значення в управлінні підприємством, адже він допомагає реально оцінити і проаналізувати результати діяльності підприємства щодо виконання виробничого процесу та процесу постачання, фінансового стану загалом. І в підсумку це може бути для підприємства та його менеджменту цілями для постійного вдосконалення, що безперечно є актуальним питанням в економічному середовищі. Потрібно розуміти, що обсяг запасів, та їх динаміка, залежить від певних чинників, наприклад: дебіторська заборгованість (на неї в свою чергу впливають реалізація товарів з попередньою оплатою та налагодженість системи розрахунків з наявними дебіторами), грошові кошти та їх еквіваленти (є можливість зменшення їх розміру за рахунок інвестиційної діяльності), обсяги незавершеного виробництва та готової продукції (мають залежність від швидкості та інтенсивності виробничого процесу та налагодження каналів збуту).

Макроекономічний аналіз запасів на підприємствах України проведено у проміжку часу 2014 – 2022 рр., що надає можливість якісно проаналізувати динаміку та структуру запасів підприємств в Україні. Доцільним кроком у ході макроекономічного аналізу запасів є дослідження їх питомої ваги у складі оборотних активів (табл. 1.1).

Структура запасів у складі оборотних активів на підприємствах  
України, 2014 – 2022 рр.

Роки	Усього оборотних активів, млн грн	Утому числі: запаси, млн грн	Питома вага запасів у оборотних активах, %
2014	3069041,56	683587,77	22,27
2015	3271954,02	654061,75	19,99
2016	4108602,68	850835,43	20,71
2017	5772816,52	1046468,03	18,13
2018	5650817,41	1294619,95	22,91
2019	6285066,56	1548095,03	24,63
2020	6640282,37	1624162,36	24,46
2021	7360593,62	1739175,58	23,63
2022	8411902,48	2096369,09	24,92

Джерело: розроблено автором за даними [59] Статистична інформація. Офіційний сайт державної служби статистики України. URL: <http://www.ukrstat.gov.ua> (дата звернення 20.10.2024).

Середній відсоток питомої ваги запасів у загальній сукупності оборотних активів на підприємствах України становить за підрахунками 22,41%.

Якщо робити висновок про структуру запасів у складі оборотних активів підприємств України протягом досліджуваного періоду, можна зауважити, що запаси є значною долею у складі оборотних активів підприємств. До речі, ця частка протягом 2014 – 2022 рр. збільшувалась. Це говорить про відносно ефективне розпорядження запасами на підприємствах України у 2014 – 2022 рр.

Потрібно зауважити, що запаси на підприємствах будь-яких видів економічної діяльності є надважливою статтею, адже вони мають здатність задовольняти потреби виробництва і одночасно при ефективному їх використанні бути важливою причиною прибутковості підприємства у результаті [65].

При проведенні макроекономічного аналізу запасів на підприємствах України у 2014 – 2022 рр. за видами економічної діяльності - будівництво, промисловість та сільське господарство, лісове господарство і рибне господарство, адже це надзвичайно важливі та пов'язані між собою види економічної діяльності у національній економіці України, які займають провідні місця у розвитку економіки держави.

Промисловість, для прикладу, забезпечує країну видобутком корисних копалин і виготовленням різноманітної продукції (машини, верстати, меблі, одяг, продукти харчування).

Без будівництва неможливий розвиток не лише економіки, але й науки, адже ця галузь про спорудження різного виду і призначення будівель, і загалом про матеріальне підґрунтя безперервного розвитку виробництва, вирішення житлових проблем, підвищення матеріального та культурного рівнів населення.

А сільське господарство, у свою чергу, забезпечує народ України продуктами харчування і наявності сировини для виробництва різних підприємств. Поглянемо скільки ж запасів протягом досліджуваного періоду було на підприємствах цих видів економічної діяльності (табл.1.2).

Таблиця 1.2

**Кількість запасів на підприємствах України  
за видами економічної діяльності, 2014 – 2022 рр.**

Роки	Запаси, млн грн		
	Будівництво	Промисловість	Сільське господарство, лісове господарство та рибне господарство
2014	186205,56	838708,62	195021,32
2015	173151,85	942236,53	267541,12
2016	213041,19	1202190,48	514624,54
2017	212002,38	1516831,90	1318667,26
2018	253823,1	1781004,39	639025,18
2019	328063,3	1914514,41	654180,68
2020	394884,59	1883722,46	640995,16
2021	428635,15	2160687,60	711123,57
2022	525008,43	2620675,24	877424,25

Джерело: розроблено автором за даними [59] Статистична інформація. Офіційний сайт державної служби статистики України. URL: <http://www.ukrstat.gov.ua> (дата звернення 20.10.2024).

Проведення макроекономічного аналізу запасів підприємств України у 2014 – 2022 рр. дає можливість стверджувати, що обсяг запасів на підприємствах України збільшується, навіть попри поширення коронавірусної хвороби у всьому світі, і товарно-матеріальні цінності незмінно є однією з найважливіших частин у складі оборотних активів підприємств і активів загалом, що дозволяє керівництву забезпечити стабільне виробництво на підприємствах України та ефективну діяльність.

При визначенні об'єкта бухгалтерського обліку слід виходити з економічної спільності складових частин об'єкта обліку і чинників його

організації. З цих методологічних позицій розглядаються поняття «предмети праці» та «матеріальні цінності».

Поняття «предмети праці» не вичерпується матеріальними ресурсами. Крім сировини і матеріалів до предметів праці традиційно відносили напівфабрикати і незавершене виробництво. Напівфабрикати є власного виробництва і куповані, які пройшли певні стадії обробки на інших підприємствах і входять до складу виробів у цьому ж виробництві без жодних змін і додаткової обробки. До незавершеного виробництва відносять предмети праці, витрачені на виробництво продукту, процес виготовлення, яких не закінчено.

Проте, яким би дискусійним не залишалось питання запасів, на практиці бухгалтера керуються нормативно-правовими документами, які мають юридичну силу в нашій країні.

Так, НП(С)БО 9 «Запаси» [39] об'єднує основні складові оборотних матеріальних активів, відповідно до п. 4 якого «запаси – активи, які утримуються для подальшого продажу за умов звичайної господарської діяльності; перебувають у процесі виробництва з метою подальшого продажу продукту виробництва; утримуються для споживання під час виробництва продукції, виконання робіт та надання послуг, а також управління підприємством».

Відповідно до Закону України «Про бухгалтерський облік та фінансову звітність» [51] активи – це ресурси, контрольовані підприємством внаслідок минулих подій, використання яких очікується призведе для отримання економічних вигод у майбутньому внаслідок будь-якого використання такого запасу. Проте такого поняття, як «виробничі запаси» НП(С)БО 9 «Запаси» не містить, хоча у складі запасів виділяють сировину, матеріали і допоміжні матеріали, комплектуючі вироби та інші матеріальні цінності, які призначені для виготовлення продукції, виконання робіт, надання послуг, обслуговування виробництва і адміністративних потреб [39].

Згідно з міжнародним стандартом МСФЗ (IAS) 2 «Запаси», «запаси – це активи, як передбачені для подальшого продажу в ході звичайної діяльності; що знаходяться у процесі виробництва для такого продажу, або ті, що знаходяться у

вигляді сировини та матеріалів, які будуть використовуватись у процесі виробництва або надання послуг, за винятком незавершеного виробництва, що виникає за угодами на будівництво, включаючи безпосередньо пов'язані з ними угоди на надання послуг, фінансових інструментів та біологічних активів, що належать до сільськогосподарської діяльності, та сільськогосподарська продукція в момент її збирання» [36].

Отже, в економічній літературі спостерігаються різноманітні варіанти трактування об'єкта дослідження. Така відмінність свідчить про те, що розкриття суті будь-якої економічної категорії залежить від обраного підходу до її визначення.

## **1.2. Визнання та класифікація запасів**

Оцінка існуючих визначень поняття «виробничі запаси» дає підстави виокремити такі основні підходи:

- переважна більшість економістів і вчених при висвітленні питань обліку запасів використовує визначення, наведене в НП(С)БО 9 «Запаси» [39];
- окремі вчені ототожнюють поняття «виробничі запаси» і «матеріальні ресурси»;
- ототожнюються також такі поняття, як «запаси» й «виробничі запаси»;
- в окремих джерелах застосовується термін «товарно-матеріальні цінності»;
- ряд авторів до виробничих запасів, як частини предметів праці, не відносять малоцінні швидкозношувані предмети та незавершене виробництво.

На рисунку 1.2.наведена загальна система класифікації запасів щодо їх ознак, яка властива для всіх підприємств.

Класифікація кожного явища є дуже важливою ланкою, оскільки від її правильності буде залежати і правильність використання цього явища. Основоположна класифікація запасів закладена в законодавстві, а саме в Плані рахунків бухгалтерського обліку активів, капіталу, зобов'язань і господарських операцій підприємств і організацій [46].

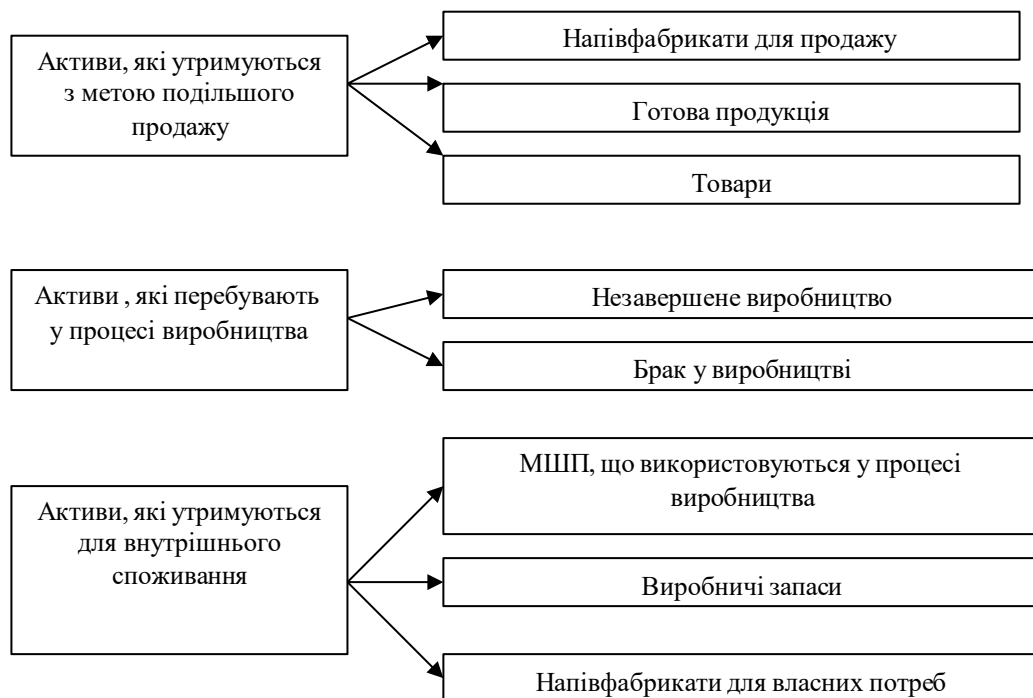


Рис.1.2. Загальна система класифікації запасів

Розглянемо об'єкти, що обліковуються на рахунку 20 «Виробничі запаси» [10]: сировина; матеріали (основні матеріали і допоміжні матеріали); купівельні напівфабрикати та комплектуючі вироби; паливо; тара і тарні матеріали.

В загальному сировина, паливо, матеріали, малоцінні предмети та предмети, що швидко зношуються, інше майно виробничого і невиробничого призначення віднесено законодавством до оборотних засобів: будівельні матеріали; матеріали, передані в переробку; запасні частини; матеріали сільськогосподарського призначення; незавершене виробництво; зворотні відходи виробництва; незавершене виробництво; товар; готова продукція.

В окрему групу виділяють оборотні малоцінні та швидкозношувані предмети, що використовуються протягом не більше одного року або нормального операційного циклу, якщо він більше одного року [10].

Запаси відносяться до складу оборотних активів, тому що можуть бути перетворені на грошові кошти протягом року або одного операційного циклу. Оборотні засоби є фінансово-економічною категорією, яка впливає з існування товарно-грошових відносин, дії закону вартості та організації діяльності підприємства.

Застосування терміну «матеріально-виробничі запаси» пов'язано з певними суперечливими моментами, адже матеріальними запасами є не тільки предмети праці, але й засоби праці. Тому це поняття є ширшим, адже охоплює усі активи, що мають матеріальну форму та використовується у виробничому процесі.

Терміни «товарно-матеріальні активи» і «товарно-матеріальні запаси» не досить прийнятні для застосування з причини охоплення ними активів, що мають матеріальну форму, які можуть бути як оборотними, так і необоротними. При цьому акцент робиться на можливість продажу таких активів.

Певні протиріччя пов'язані і з використанням терміну «предмети праці». Поняття предметів праці достатньою мірою відповідає сутності елементів виробництва, що піддаються обробці, але традиційно використовується не як облікова категорія, а як економічна.

Термін «товарно-виробничі запаси» великою мірою відображає характерні властивості речових елементів виробництва, основне призначення яких – обробка у процесі виробництва, формування основи виробів, при цьому враховується можливість перебування їх у складі резервів у вигляді виробничих запасів на складі або готових виробів (товарів), що перебувають на складах.

Для обліку запасів в умовах реформування економіки набуває особливої актуальності класифікування в зв'язку з потребою отримати точної і достовірної інформації.

Запаси можна класифікувати за наступними ознаками [27]:

1) за призначенням і причинами утворення:

- постійні (частина виробничих і товарних запасів, що забезпечують безперервність виробничого процесу між двома);
- сезонні (запаси, що утворюються при сезонному виробництві продукції чи при сезонному транспортуванні);

2) за місцем знаходження:

- складські (запаси, що знаходяться на складах підприємства);
- у виробництві (запаси, що знаходяться в процесі обробки);

– в дорозі (продукція, що відвантажена споживачу, і ще ним не отримана, знаходиться в дорозі);

3) за рівнем наявності на підприємстві:

– нормативні (запаси, що відповідають запланованим обсягам запасів, необхідним для забезпечення безперебійної роботи підприємства);

– понаднормові (запаси, що перевищують їх нормативну кількість);

4) за наявністю на початок і кінець звітнього:

– початкові (величина запасів на початок звітнього періоду);

– кінцеві (величина запасів на кінець звітнього періоду);

5) відносно балансу:

– балансові (запаси, що є власністю підприємства і відображаються в балансі);

– позабалансові (запаси, що не належать підприємству, і знаходяться у нього через певні обставини);

6) за ступенем ліквідності:

– ліквідні (виробничі та товарні запаси, що легко перетворюються на грошові кошти у короткий термін і без значних втрат первісної вартості таких запасів);

– неліквідні (виробничі та товарні запаси, які неможливо легко перетворити на грошові кошти у короткий термін і без значних втрат первісної вартості таких запасів);

7) за походженням:

– первинні (запаси, що надійшли на підприємство від інших підприємств і не підлягали обробці на даному підприємстві);

– вторинні (матеріали та вироби, що після первинного використання можуть застосовуватися вдруге у виробництві, тобто відходи виробництва та споживання продукції);

8) за обсягом:

– вільні (запаси, що знаходяться у надлишку на підприємстві);

– обмежені (запаси, що знаходяться в обмеженій кількості на підприємстві);

9) за сферою використання:

- у сфері виробництва (запаси, що знаходяться у процесі виробництва, тобто виробничі запаси, незавершене виробництво);
- у сфері обігу (запаси, що знаходяться у сфері обігу, тобто готова продукція, товари);
- у невиробничій сфері (запаси, що не використовуються у виробництві);

10) за структурою і складом:

- запаси виробничі (предмети та засоби праці) (запаси сировини, основних і допоміжних матеріалів, напівфабрикатів власного виробництва, купівельних напівфабрикатів, комплектуючих виробів, палива, запчастин, тари і тарних матеріалів, МШП);
- запаси незавершеного виробництва (предмети праці) (частина продукції, що не пройшла всіх стадій обробки та не прийнята відділом технічного контролю (ВТК));
- запаси готової продукції (продукти праці) (продукція, закінчена виробництвом, що прийнята ВТК і знаходиться на складі);
- запаси товарні (продукти праці) (товари, що знаходяться у сфері обігу, а також продукція, що знаходиться в дорозі).

Така класифікація за ознаками наведена в таблиці 1.3.

Наведена класифікація запасів забезпечує виконання основних завдань організації обліку та контролю виробничих запасів, серед яких: раціональне визначення одиниці обліку запасів та формування номенклатурицінника; організація складського господарства; достовірне визначення первісної вартості запасів; визначення умов переоцінки запасів на дату балансу та методів їх оцінки вразі вибуття; розкриття інформації про запаси у примітках до фінансової звітності.

Запаси визнаються підприємством за таких умов [3]:

- існує ймовірність того, що підприємство отримає в майбутньому економічні вигоди, пов'язані з їх використанням;
- їх вартість може бути достовірно визначена.

**Класифікація запасів за їх ознаками**

Класифікація групи за призначенням	Вид запасів	Характеристика
За призначенням і причинами утворення	Постійні	Частина виробничих запасів і товарних запасів, що забезпечують безперервність виробничого процесу між двома черговими поставками
	Сезонні	Запаси, що утворюються при сезонному виробництві продукції чи сезонному транспортуванні
За місцем знаходження	Складські	Запаси, що знаходяться на складах підприємства
	У виробництві	Запаси, що знаходяться в процесі обробки
	В дорозі	Продукція, що відвантажена споживачу і ще ним не отримана, знаходиться в дорозі
За рівнем наявності на підприємстві	Нормативні	Запаси, що відповідають запланованим обсягам запасів, необхідним для забезпечення безперебійної роботи підприємства
	Понаднормові	Запаси, що перевищують їх нормативну кількість
	Кінцеві	Величина запасів на кінець звітного періоду
По відношенню до балансу	Балансові	Запаси, що є власністю підприємства і відображаються в балансі
	Позабалансові	Запаси, що не належать підприємству і знаходяться на ньому через визначені обставини
За ступенем ліквідності	Ліквідні	Виробничі та товарні запаси, що легко перетворюються на грошові кошти у короткий термін без значних витрат первісної вартості таких запасів
	Неліквідні	Виробничі та товарні запаси, які неможливо легко перетворити на грошові кошти у короткий термін і без значних витрат первісної вартості таких запасів
За походженням	Первинні	Запаси, що надійшли на підприємство ззовні від інших підприємств і не підлягли обробці на даному підприємстві
	Вторинні	Матеріали і вироби, що після первинного використання можуть застосовуватись вдруге на підприємстві (відходи виробництва)
За обсягом	Вільні	Запаси, що знаходяться у надлишку на підприємстві
	Обмежені	Запаси, що знаходяться в обмеженій кількості на підприємстві
За сферою використання	У сфері виробництва	Запаси, що знаходяться у процесі виробництва (виробничі запаси, незавершене виробництво)
	У сфері обігу	Запаси, що знаходяться в сфері обігу (готова продукція, товари)
	У невиробничій сфері	Запаси, що не використовуються у виробництві
За наявністю на початок і кінець звітного періоду	Початкові	Величина запасів на початок звітного періоду

Як правило, підприємство включає до складу запасів на дату балансу тільки фактично отримані цінності і списує зі складу запасів фактично

відвантажені. Однак в окремих випадках за умовами договорів поставки у складі запасів можуть ураховуватись і такі, що вже відвантажені з підприємства, і такі, що повинні надійти, якщо підприємству-покупцю перейшло право власності на них, тобто товари в дорозі.

Отже, підприємство включає до складу залишків запасів [3]:

- власні запаси, що перебувають на складах, у магазинах, виробничих цехах, які повністю ним контролюються;
- власні запаси, що перебувають на складах, контроль над якими обмежений;
- запаси в дорозі, щодо яких за умовами укладених договорів підприємству перейшло право власності;
- невідфактуровані поставки.

В науковій літературі наводиться групування як запасів, так і виробничих запасів за різними ознаками.

Зокрема, Л.М. Федак запаси групує за такими ознаками:

- 1) за функціональним призначенням (для реалізації (дистрибуційні), для виробництва (виробничі));
- 2) за місцем перебування (у постачальників, у посередників, у роздрібній торгівлі; в дорозі; у виробничому процесі, у підзвітних осіб, на складах підприємства);
- 3) за цілями (поточні, тактичні, стратегічні);
- 4) за метою формування (підготовчі (буферні), страхові (резервні), спекулятивні, рекламні);
- 5) за часом зберігання на підприємстві (швидколіквідні, тривалого зберігання, нетривалого зберігання);
- 6) за формою власності (власні, запозичені, на утриманні);
- 7) за структурою (сировина і матеріали, незавершене виробництво, готова продукція) [71].

О.С. Роева виділяє загальноприйнятні групи виробничих запасів:

- за призначенням запасів на різних стадіях процесу виробництва, тобто економічна класифікація;

- за технічними ознаками; за сферою діяльності підприємства;
- за способом включення до собівартості готової продукції [57].

О.Г. Лавруша виробничі запаси поділяє на такі групи: виробничі запаси, які входять до складу готової продукції; виробничі запаси, які забезпечують процес виробництва; виробничі запаси, призначені для обслуговування діяльності підприємства [27].

А.М. Коваленко, С.С. Хомяк, І.Г. Киян, О.Г. Харитонова розділяють всі виробничі запаси на такі групи: власні та забалансові. У склад власних виробничих запасів науковці включають сировину та матеріали, покупні напівфабрикати та комплектуючі вироби, тару, запасні частини, матеріали, передані в переробку, будівельні матеріали та матеріали сільськогосподарського призначення. В свою чергу, у склад забалансових виробничих запасів включають обладнання, що прийняте до монтажу, матеріали, прийняті в переробку, матеріальні цінності, прийняті для відповідального зберігання, товари, прийняті на комісію, майно на довірчому управлінні [18]. Погоджуємось з думкою Г.Л. Норд та В.В. Белікової [43], що не всі з вказаних елементів запропонованої класифікації включаються у склад виробничих запасів.

В. Сопко, З. Гуцайлюк, М. Щирба, М. Бенько у якості класифікаційної ознаки розглядають сферу діяльності суб'єкта [61]. За цією ознакою запаси поділяються на: запаси у виробничій сфері; запаси у сільському господарстві; запаси у комерційній сфері; запаси у всіх сферах діяльності.

Окрім цього, розрізняють економічну та технічну класифікацію. Ф.Ф. Бутинець, у свою чергу, пропонує розширену класифікацію за такими ознаками: за призначенням і причинами утворення; за місцем знаходження; за рівнем наявності на підприємстві; за наявністю на початок і кінець звітної періоду; по відношенню до Балансу – балансові і поза- балансові; ступенем ліквідності; за походженням; за обсягом; за сферою використання; за складом та структурою; за роллю у процесі виробництва продукції (робіт, послуг) [5].

М.Т. Шендригоренко виділяє такі основні класифікаційні ознаки запасів: місце перебування і зберігання, призначення, період використання, структура запасів, час зберігання на підприємстві, форма власності [73].

Н.І. Пилипів та М.І. Борисовський запаси поділяють за такими ознаками:

- 1) за місцезнаходженням (у дорозі, на складі, у виробництві, передані на інше підприємство, у процесі управління підприємством);
- 2) для потреб управлінського обліку (групи, підгрупи, за видами, за типами, за назвами, за гатунками);
- 3) відповідно до нормативу (нормативні, понаднормативні, нижчі за нормативи);
- 4) відносно балансу (балансові, позабалансові);
- 5) за наявністю на певну дату (початкові, поточні, кінцеві);
- 6) щодо рахунків бухгалтерського обліку (призначені для виробництва, управління; отримані в процесі виробництва; призначені для перепродажу) [45].

Враховуючи вищенаведені класифікації, на нашу думку, на досліджуваному підприємстві ТОВ «Сквирський комбінат хлібопродуктів» виробничі запаси доцільно класифікувати за такими групами: функціональним призначенням, цілями, структурою, місцем знаходженням (таблиця 1.4).

Таблиця 1.4

#### Класифікація виробничих запасів для потреб обліку

За місцем знаходження	У виробництві
	В дорозі
	складські
За структурою	сировина й матеріали; купівельні напівфабрикати та комплектуючі вироби; паливо; тара й тарні матеріали; будівельні матеріали; матеріали, передані в переробку; запасні частини; матеріали сільськогосподарського призначення; інші матеріали
За цілями	поточні
	тактичні
	стратегічні
За функціональним призначенням	для виробництва
	для загальногосподарських потреб
	для збуту

Однією з найважливіших є класифікація виробничих запасів за функціональним призначенням, оскільки впливає на відображення в обліку подальшого їх використання. Класифікація такого виду активів за структурою залежить від галузевих особливостей підприємства.

Щодо цілей, то поточні виробничі запаси – це такі запаси, які необхідні підприємству для забезпечення його поточної діяльності;

тактичні – ті запаси, що забезпечують реалізацію середньострокових планів суб'єкта господарювання;

стратегічні – виробничі запаси, що формує підприємство для використання на період більше одного року.

За місцем знаходженням запаси поділяються н - складські, тобто ті, що знаходяться на складах; у виробництві – виробничі запаси, що знаходяться в процесі обробки; в дорозі – виробничі запаси придбані, але ще підприємством не отримані, тобто знаходиться в дорозі.

На ТОВ «Сквирський комбінат хлібопродуктів» склад запасів наведено у таблиці 1.5 (дод.А.1,А.2).

Таблиця 1.5

**Балансова вартість запасів на ТОВ «Сквирський комбінат хлібопродуктів» на кінець 2023 року**

Найменування показника	Код рядка	Балансова вартість на кінець року	Переоцінка за рік	
			Збільшення чистої вартості реалізації*	Уцінка
1	2	3	4	5
Сировина і матеріали	800	70810	-	-
Паливо	820	616	-	-
Тара і тарні матеріали	830	10650	-	-
Будівельні матеріали	840	7	-	-
Запасні частини	850	1817	-	-
Малцінні та швидкозношувані предмети	880	80	-	-
Незавершене виробництво	890	24	-	-
Готова продукція	900	36852	-	-
Товари	910	73	-	-
<b>Разом</b>	<b>920</b>	<b>120,929</b>	-	-

Обґрунтована класифікація виробничих запасів забезпечує виконання основних завдань обліку та аналізу запасів, а саме забезпечення достовірного відображення у бухгалтерському обліку всіх операцій з оприбуткування й

витрачання виробничих запасів та контроль за повним і своєчасним оприбуткуванням, зберіганням та раціональним використанням запасів.

За даними фінансової звітності ф.№1 «Баланс» (звіт про фінансовий стан) див.дод.А.1, А.2) за 2023 рік побудуємо структуру запасів за 2022 та за 2023 роки на рисунках 1.3. та 1.4 на ТОВ «Сквирський комбінат хлібопродуктів».

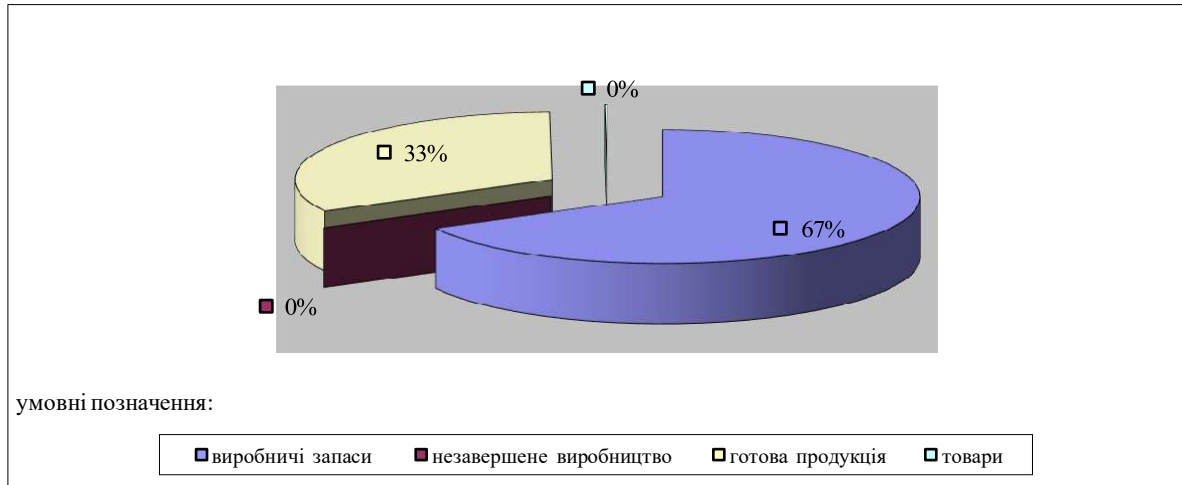


Рис. 1.3. Структура запасів ТОВ «Сквирський комбінат хлібопродуктів» у 2022 році

Згідно з даними рис. 1.4 основну частину запасів складають виробничі запаси, які становить 67% від всієї суми запасів. Щодо загальної суми всіх запасів, то станом на 01.01.2023 року за даними балансу (звіту про фінансовий стан) було 108443,0тис.грн , (див.дод.А.1, А.2).

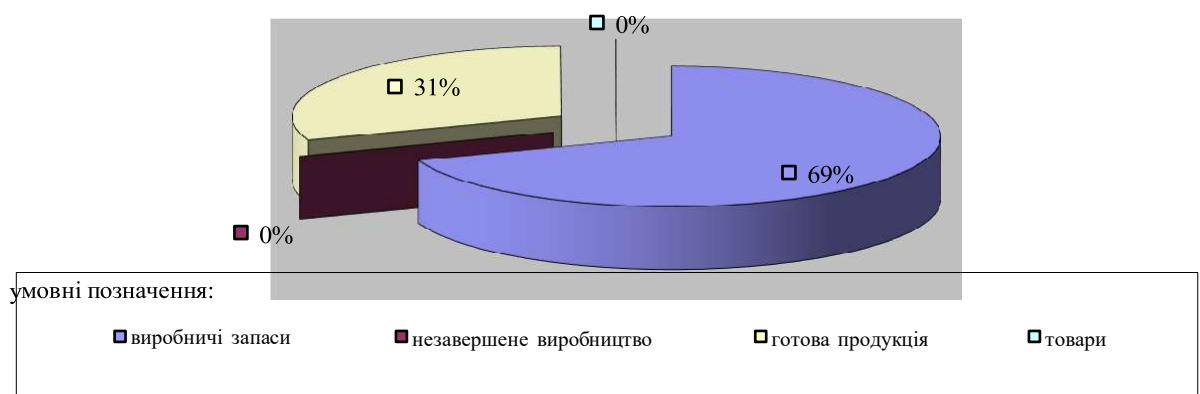


Рис. 1.4. Структура запасів ТОВ «Сквирський комбінат хлібопродуктів» у 2023 році

Аналізуючи рис. 1.5, можна зробити висновок, що виробничі запаси товариства складають 70 % питомої ваги всіх запасів. Цей показник дещо збільшився у порівнянні з попереднім 2022 роком, і складає 83980,0 тис.грн.

проти 72845,0 тис.грн у 2022 році. Загальна сума запасів у 2023 році складає суму 120929,0 тис. грн., проти 108443,0 тис.грн. у 2022 році (див.дод.А.1,А.2).

### **1.3. Порядок формування первісної вартості виробничих запасів**

Ефективна діяльність підприємства забезпечується за рахунок отримання повної інформації щодо наявних запасів, визначення їх мінімальної величини, своєчасної та правдивої оцінки, забезпечення їх раціонального використання відповідно до встановлених нормативів[59].

Запаси займають значну частку в активі балансу підприємства, від правильної оцінки та відображення в обліку яких залежать показники фінансового стану, на підставі яких приймаються управлінські рішення.

Зважаючи на те, що наявність запасів обумовлена особливостями діяльності підприємств, вона потребує певного вибору оцінок, що є важливою передумовою якісної організації їх обліку.

Як визначають В.В. Сопко та С.В. Андрос, «оцінка – це спосіб вартісного визначення господарських фактів і процесів, за допомогою якого натуральні (речові і трудові) характеристики перетворюються на вартісні» [61].

Оцінка запасів підприємства є важливим інструментом, що забезпечує правдивість інформації бухгалтерського обліку про результати господарської діяльності. Запаси складають значну частку активів, а їх оцінка впливає на загальний підсумок валюти балансу, на собівартість виготовленої продукції, а отже, і на визначення кінцевого фінансового результату діяльності - прибутку (збитку).

Визначення економічної сутності запасів, порядок їх визнання, оцінки та відображення в звітності регламентовані НП(С)БО 9 «Запаси» [39].

Запаси визнаються активами за таких умов: існує імовірність того, що підприємство отримає в майбутньому економічні вигоди, пов'язані з їх використанням; їх вартість може бути достовірно визначена. Оцінка запасів на підприємстві при їх надходженні наведено в таблиці 1.6.

Таблиця 1.6

## Оцінка запасів на ТОВ «Сквирський комбінат хлібопродуктів»

### при їх надходженні

Шляхи надходження матеріалів	<b>Формування первісної вартості запасів при їх надходженні</b>
Придбання за плату	<p>Первісною вартістю запасів є їх собівартість, яка складається з фактичних витрат,:</p> <ul style="list-style-type: none"> <li>суми, що сплачуються згідно з договором постачальнику (продавцю) за вирахуванням непрямих податків;</li> <li>суми ввізного мита;</li> <li>суми непрямих податків у зв'язку з придбанням запасів, які не відшкодовуються підприємству;</li> <li>транспортно-заготівельні витрати (затрати на заготівлю запасів, оплата тарифів за вантажно-розвантажувальні роботи і транспортування запасів усіма видами транспорту до місця їх використання, включаючи витрати зі страхування ризиків транспортування запасів).</li> <li>інші витрати, які безпосередньо пов'язані з придбанням запасів і доведенням їх до стану, в якому вони придатні для використання у запланованих цілях. До таких витрат, зокрема, належать прямі матеріальні витрати, прямі витрати на оплату праці, інші прямі витрати на доопрацювання і підвищення якісно - технічних характеристик запасів.</li> </ul>
Безоплатне одержання	Первісною вартістю запасів визнається їх справедлива вартість
Внесення до статутного капіталу	Первісною вартістю запасів визнається погоджена засновниками (учасниками) підприємства їх справедлива вартість
Придбання у результаті обміну на подібні запаси	Первісна вартість одиниці запасів дорівнює балансовій вартості переданих матеріалів. Якщо балансова вартість переданих матеріалів перевищує їх справедливу вартість, то первісною вартістю отриманих матеріалів є їх справедлива вартість.
Придбання в обмін на неподібні запаси	Справедлива вартість отриманих запасів

При відпуску матеріалів у виробництво, продаж та іншому вибутті оцінка їх здійснюється за одним з таких методів (рис. 1.5).

Не включаються до первісної вартості запасів, а належать до витрат періоду, в якому вони були здійсненні (встановлені):

понаднормові витрати і нестачі запасів;

проценти за користування позиками;

витрати на збут;

загальногосподарські та інші подібні витрати, які безпосередньо не пов'язані з придбанням і доставкою запасів та приведенням їх до стану, в якому вони придатні для використання у запланованих цілях.



Рис.1.5. Класифікація методів оцінки запасів при їх вибутті

Для всіх одиниць бухгалтерського обліку запасів, що мають однакове призначення та однакові умови використання, застосовується тільки один із наведених методів.

На ТОВ «Сквирський комбінат хлібопродуктів» згідно з наказом про облікову політику застосовують такі методи оцінки вибуття запасів:

при відпуску запасів у виробництво - метод ФІФО;

при відпуску запасів (реалізація, продаж) - метод ціни продажу.

Суб'єкти господарювання при виборі методу оцінки вибуття запасів повинні розглянути переваги та недоліки кожного з методів. У зв'язку з цим

перед управлінським персоналом підприємства постає питання вибору оптимального методу, який би в повній мірі відповідав потребам підприємства: не занижував собівартості продукції (робіт, послуг) та не завищував фінансових результатів, водночас був зручним у застосуванні.

У таблиці 1.7 наведено переваги і недоліки кожного з дозволених вітчизняним законодавством методів оцінки вибуття запасів.

Таблиця 1.7

Переваги і недоліки методів оцінки вибуття запасів

Метод оцінки	Переваги	Недоліки
Середньозваженої собівартості	<ul style="list-style-type: none"> <li>– дає об'єктивну картину руху запасів;</li> <li>– чистий прибуток будемати середнє значення;</li> <li>– рівномірністю списання запасів</li> </ul>	<ul style="list-style-type: none"> <li>– не приділяється достатня увага цінам за останній період;</li> <li>– у період підвищення цін метод призводить до збільшення прибутку</li> </ul>
Собівартості перших за часом надходження запасів (ФІФО)	<ul style="list-style-type: none"> <li>– метод простий у використанні та запобігає можливості маніпулювання прибутком;</li> <li>– залишки невикористаних запасів відображаються в балансі за цінами,максимально наближеними до реальних</li> </ul>	<ul style="list-style-type: none"> <li>– в період постійного зростання цін метод надає найбільш високий з можливих рівень чистого доходу</li> </ul>
Ідентифікованої собівартості відповідної одиниці запасів	<ul style="list-style-type: none"> <li>– найбільш точний метод;</li> <li>– підприємство може регулювати величину витрат шляхом реалізації більш дорогих або дешевих запасів</li> </ul>	<ul style="list-style-type: none"> <li>– трудомісткий;</li> <li>– однакові запаси обліковуються за різною вартістю, що не завжди зручно</li> </ul>
Нормативних затрат	<ul style="list-style-type: none"> <li>– можливість поточного оперативного обліку витрат шляхом обліку відхилень від норм;</li> <li>– контроль за здійсненням режиму економії</li> </ul>	<ul style="list-style-type: none"> <li>– постійний перегляд діючих норм</li> </ul>
Ціни продажу	<ul style="list-style-type: none"> <li>– не потребує громіздких і детальних розрахунків;</li> <li>– зручним для застосування в роздрібній торгівлі</li> </ul>	<ul style="list-style-type: none"> <li>– у балансі відображається продажна вартість товарів за вирахуванням нереалізованої торгової націнки, яка може відхилитися від реальної вартості товарів</li> </ul>

При виборі підприємством одного з вищезазначених методів слід керуватися цілями, які воно перед собою ставить. На базовому підприємстві ТОВ «Сквирський комбінат хлібопродуктів» з метою оцінки виробничих запасів при

їх вибутті застосовують метод ФІФО. На нашу думку, в період значних інфляційних процесів в економіці більш обґрунтованим буде застосування методу середньозваженої собівартості, оскільки даний метод дає об'єктивну картину руху запасів, а витрати і, як наслідок, чистий прибуток будуть мати середнє значення.

Згідно з МСФЗ (IAS) 2 «Запаси» запаси оцінюють за меншою з таких двох величин: собівартість та чиста вартість реалізації [36].

Собівартість запасів згідно з МСФЗ (IAS) 2 «Запаси» включає:

1) витрати на придбання, які складаються з ціни придбання, ввізного мита та інших податків (за винятком тих, що в подальшому відшкодовуються підприємству податковими органами), а також з витрат на транспортування, навантаження і розвантаження та інших витрат, які пов'язані з придбанням запасів;

2) витрати на переробку включають витрати, прямо пов'язані з одиницями виробництва, зокрема оплата праці виробничого персоналу. Вони також передбачають систематичний розподіл постійних та змінних виробничих накладних витрат, що виникають при переробці матеріалів у готову продукцію. До постійних виробничих накладних витрат відносять ті непрямі витрати на виробництво, які не залежать від зміни обсягу виробництва, наприклад, амортизація, утримання будівель і обладнання заводу, а також витрати на управління та адміністративні витрати підприємства. Змінні виробничі накладні витрати – витрати на виробництво, які змінюються прямо (або майже прямо) пропорційно до зміни обсягу виробництва, зокрема витрати на допоміжні матеріали та непрямі витрати на оплату праці.

3) інші витрати, які здійснені під час доставки запасів до їх відповідного місцезнаходження та приведення їх у теперішній стан. Такі витрати відносяться до собівартості запасів лише в тій мірі, яка є необхідною для доставки запасів до відповідного місцезнаходження та приведення їх в теперішній стан. Зокрема, може бути доцільним включати в собівартість запасів невиробничі накладні витрати або витрати на проектування продукції для конкретних контрагентів.

Згідно з МСФЗ (IAS) 2 «Запаси» чиста вартість реалізації – це попередньо оцінена ціна продажу у звичайному ході бізнесу за мінусом раніше оцінених витрат на завершення та раніше оцінених витрат, які потрібні для здійснення продажу [36].

Собівартість виробничих запасів не може бути відшкодована, якщо вони є пошкодженими, повністю чи частково застарілими або вартість їх продажу знизилася. Практика часткового списання запасів нижче собівартості до чистої вартості реалізації сходиться з тим положенням, що балансова вартість активів не повинна перевищувати суму, що очікується від їх продажу або використання. Запаси переважно списуються відповідно до чистої вартості реалізації на індивідуальній основі. Водночас можуть мати місце події, коли доцільно об'єднати подібні або взаємопов'язані одиниці виробничих запасів. Це може бути у випадках, коли, наприклад, з одиницями запасів, що відносяться до однієї номенклатурної групи продукції, мають подібне призначення або кінцеву мету використання, виробляються та продаються в одному географічному регіоні, але практично не можуть бути оцінені окремо від інших одиниць даної номенклатурної групи продукції.

Окрім вищенаведеного, різниця між НП(С)БО та МСБО в частині обліковування виробничих запасів полягає і в тому, що згідно з НП(С)БО 9, оцінка запасів на дату балансу відбувається за найменшою з двох оцінок:

первісна вартість або чиста вартість реалізації, а відповідно до МСФЗ (IAS) 2 «Запаси» оцінка запасів на дату балансу здійснюється за чистою вартістю реалізації [36].

Згідно з МСФЗ (IAS) 2 «Запаси», запаси слід наводити в Звіті про фінансовий стан за найменшою з двох оцінок: собівартістю або чистою вартістю реалізації.

Чиста вартість реалізації може стати меншою за їх балансову вартість за наступних умов: 1) зниження цін; 2) пошкодження запасів; 3) застаріння строку споживання запасів; 4) збільшення очікуваних витрат на завершення виробництва та збут [36].

Загалом можна відмітити, що більшість положень НП(С)БО і МСБО не суперечать одне одному, однак низка протиріч все ще має місце.

Міжнародні стандарти бухгалтерського обліку передбачають вільний вибір методики оцінки матеріальних цінностей, тобто вони не обмежуються рекомендаціями з вибору мінімальної оцінки з двох можливих. За міжнародними стандартами бухгалтерського обліку використовуються такі методи оцінки:

Первісна вартість являє собою грошовий вираз ціни придбання конкретного предмета;

Відновлена вартість являє собою суму коштів, яку потрібно було б виплачувати на даний момент за необхідності заміни предмета іншим таким самим;

Чиста вартість реалізації – це ціна продажу за відрахуванням торговельних витрат у розумних межах прибутку. Цей метод дає змогу визначити втрачену вигоду у випадках, коли предмет не буде реалізований на сторону;

Приведена вартість – дисконтована величина майбутніх надходжень коштів, яку, як передбачається, може принести реалізація даного предмета у процесі звичайної комерційної операції .

Отже, оцінка запасів відіграє значну роль при формуванні облікової політики підприємства. Важливу роль в оцінці запасів відіграє принцип обачності, який передбачає застосування в бухгалтерському обліку методів оцінки запасів, що повинні запобігати завищенню оцінки активів. Завдяки дії принципу безперервності оцінка запасів підприємства здійснюється, виходячи з припущення, що його діяльність триватиме й надалі.

### **Висновки до розділу 1:**

Вирішення проблеми ефективного розвитку та зростання виробничого потенціалу підприємств потребує створення системи управління виробництвом, в основу якої має бути покладено формування інформації про запаси підприємства.

Розробка та впровадження основних напрямів підвищення ефективності господарської діяльності підприємств передбачає вдосконалення організації та методики обліку і проведення аудиту запасів, які забезпечують менеджерів і керівників належною інформацією для прийняття управлінських рішень.

Вченими не виокремлено єдиного підходу щодо використання терміну, який би ідентифікував виробничі запаси, одночасно як економічну та облікову категорію, як і не виокремлено чіткої єдності у підходах до класифікації виробничих запасів - не простежується системність у розкритті їх сутності, у окремих випадках спостерігається змішування класифікаційних ознак та одиниць, розглядається класифікація певних видів виробничих запасів тощо.

Поняття «виробничі запаси» позначається як: предмети праці, матеріальні цінності, матеріальні ресурси, ідентифіковані ресурси у вигляді різних видів запасів, речові елементи виробництва, сировинно-матеріальні ресурси.

Для потреб аналітичного обліку доцільно класифікувати виробничі запаси за функціональним призначенням, тобто індивідуально, в межах галузі чи виду діяльності, в яких функціонує підприємство з врахуванням його організаційної структури, технологічних особливостей виробничого процесу.

Класифікацію виробничих запасів здійснюють за різними класифікаційними ознаками, проте на ТОВ «Сквирський комбінат хлібопродуктів» запаси доцільно класифікувати за такими групами: функціональним призначенням, цілями, місцем знаходження, структурою.

Проведене дослідження дозволило вивчити, проаналізувати та систематизувати наукові джерела щодо особливостей оцінок запасів, як при їх надходженні, так і методи оцінок запасів при їх вибутті.

Стосовно кожного із розглянутих методів науковцями відмічено їх переваги та недоліки, які справляють вплив на головну мету діяльності будь-якого суб'єкта господарювання – одержання прибутку.

## РОЗДІЛ 2

### ОРГАНІЗАЦІЯ І МЕТОДИКА ОБЛІКУ ЗАПАСІВ В ІНФОРМАЦІЙНОМУ СЕРЕДОВИЩІ

#### **2.1. Організаційно-економічна характеристика ТОВ «Сквирський комбінат хлібопродуктів»**

Організаційно-економічна характеристика та аналіз основних економічних показників

Юридична особа ТОВ «Сквирський комбінат хлібопродуктів», код ЄДРПОУ 00954544, було зареєстровано 03.07.2009.

Розмір статутного капіталу юридичної особи складає 6 144 112,00 грн. На момент останнього оновлення даних 01.10.2024 статус юридичної особи - зареєстровано.

Основний вид діяльності: 10.61 - виробництво продуктів борошномельно-круп'яної промисловості.

Юридична адреса компанії - 09001, Київська область, м. Сквиря, вул Київська, 25.

ТОВ «Сквирський комбінат хлібопродуктів» - є одним з найбільших виробників фасованої гречки в Україні, дієтичного і кондитерського гречаного та кукурудзяного борошна, пластівців із вівса, гречки, кукурудзи, проса, пшениці, ячменю, жита, що не потребують приготування, кукурудзяних та вівсяних круп. Значна частина продукції продається під ТМ «Сквирянка».

Підприємство також має заготівельний та промисловий елеватори для зберігання зерна на власні потреби та наданню послуг по сушінню, зберіганню та очистці зерна стороннім організаціям.

Історія становлення ТОВ «Сквирський комбінат хлібопродуктів» розпочинається з 30-х років минулого століття:

1931 рік - Два дерев'яних склади (на 500 тонн зерна кожен) – пункт «Заготзерно», м.Сквира.

1945 – 1956 роки - Будівництво нових складів, потокової лінії, зерносушарки.

1956 – 1969 роки - Механізація складського господарства, яке налічує 47 000 тонн.

1986 рік - Введення в дію під'їзних колій, обладнання для очистки і

сушіння зерна, 4 автомобільних ваг.

1987 – 1992 роки - Будівництво заготівельного елеватора (16000 тонн), промислового елеватора (36000 тонн), цеху переробки зерна гречки (100 тонн/добу), цеху виробництва гречаного борошна для дитячого харчування, який був оснащений обладнанням всесвітньовідомої компанії «Buhler» (25 тонн/добу).

2000 рік - Модернізація лінії переробки зерна гречки (180 тонн/добу). 2010 рік - На лінію підготовки зерна гречки встановлено оптичний фотосепаратор Sortex Z+ компанії «Buhler», завдяки чому підприємство одне з найперших в Україні налагодило випуск безглютенової продукції.

2010 рік - Сертифікація системи управління якістю ISO 9001, сертифікація системи управління безпекою харчових продуктів ISO 22000 HACCP.

2012 рік - Встановлено лінію з виробництва кукурудзяних круп (60 тонн/добу) та лінію борошна кукурудзяного для дитячого харчування.

2014 - 2021 роки - Організовано виробництво органічних та безглютенових продуктів.

2022 рік - Встановлено комплектну лінію з переробки зерна вівса швейцарської компанії "Buhler" (60 тонн/добу), проведено модернізацію лінії переробки кукурудзи зі збільшенням потужності вдвічі (140 тонн/добу).

2018 рік - Встановлено лінію переробки зерна пшениці, ячменю, жита, проса на крупу швейцарської компанії "Buhler" (75 тонн/добу).

2018 рік - Збільшення потужності лінії переробки вівса (140 тонн/добу). 2019 рік - Будівництво сучасного складу готової продукції класу А+.

2019 рік - Сертифікація FSSC22000.

2020 - 2020 роки - забезпечено щомісячну переробку зерна - понад 4500 тонн, понад 40% виробленої продукції експортується до країн ближнього та дальнього зарубіжжя.

Підприємство здійснює довгострокове планування та управління бізнесом ТОВ «Сквирський комбінат хлібопродуктів».

Структура підприємства сприяє стійкому розвитку та підвищенню інвестиційної привабливості (а також дає додаткові гарантії учасникам, партнерам, клієнтам і сприяє зміцненню системи внутрішнього контролю).

Вищим органом - є Загальні збори Учасників.

Виконавчим органом підприємства є - Директор.

Керівництво поточною діяльністю здійснює - Генеральний директор. До компетенцій Генерального директора належить вирішення всіх питань, пов'язаних з керівництвом поточної діяльності .

Підприємство спрямовує свою діяльність на просування найкращих європейських технологій, модернізацію підприємства, створення нових виробничих потужностей та соціальний розвиток.

Нормальна виробнича потужність цеху по виробництву круп складає: лінія переробки зерна гречки на крупу потужністю 200 тон за добу; лінія переробки зерна вівса на крупу потужністю 90 тон за добу;

лінія переробки зерна кукурудзи на крупу потужністю 140 тон за добу; лінія переробки зерна пшениці, ячменю, жита, проса на крупу потужністю 75 тон за добу;

Нормальна виробнича потужність цеху по виробництву пластівців та борошна складає:

лінія виробництва пластівців вівсяних, гречаних, кукурудзяних, пшеничних, ячмінних, житніх і пшоняних, а також їх суміші, потужністю 75 тон за добу;

лінія виробництва борошна гречаного для продуктів дитячого харчування потужністю 25 тон за добу;

лінія виробництва борошна кукурудзяного для продуктів дитячого харчування потужністю 25 тон за добу;

лінія виробництва вівсяної крупки для продуктів дитячого харчування потужністю 25 тон за добу.

Основні економічні показники діяльності ТОВ «Сквирський комбінат хлібопродуктів» наведені у таблиці 2.1 (див.дод.А.1, А.2, А.3, А.4, А.5, А.6, А.7, А.8).

За наведеними даними економічних показників діяльності підприємства у динаміці за період трьох років варто відзначити, що розмір зареєстрованого капіталу залишався без змін та складає 6 144 000,0 грн.

Таблиця 2.1

**Аналіз основних економічних показників діяльності  
ТОВ «Сквирський комбінат хлібопродуктів» за 2021-2023  
рр.**

Показники	2021р.	2022 р.	2023 р.	Абс. відх., (тис. грн. (2023/2022))	Темп росту, %, (2023/22)
<b>Основні засоби</b>					
- залишкова вартість, тис. грн.	476428	466552	457784	-8768	-1,9
- первісна вартість, тис. грн.	1375976	1385146	1389589	+4443	0,3
- знос, тис. грн.	899548	918594	931805	+13211	+1,4
Запаси всього, в т.ч.: тис. грн.	105706	108443	120929	+12486	+11,5
Виробничі запаси	71083	72845	83980	+11135	+15,3
Готова продукція	33997	35418	36852	+1434	+4,0
Дебіторська заборгованість за товари, роботи, послуги, тис. грн.	106223	98980	89507	-9473	-9,6
Зареєстрований капітал, тис. грн.	6144	6144	6144	0	0
Нерозподілений прибуток, тис. грн.	- 45915	-37089	-73194	+36105	+97,3
Поточна кредиторська заборгованість за товари, роботи, тис. грн.	36700	15062	15755	+693	+4,6
Чистий дохід від реалізації продукції, тис. грн.	600159	659186	522772	-136414	-20,7
Собівартість реалізованої продукції, тис. грн.	465319	496277	391153	-105124	-21,2
Чистий фінансовий результат - прибуток (збиток), тис. грн.	-18780	7371	-37020	-29649	+302,2
Витрати на оплату праці, тис. грн.	61374	77003	71419	-5584	-7,2
Середньооблікова кількість штатних працівників, чол.	325	329	325	-4	-1,2
Середньомісячна заробітна плата штатних працівників, грн.	15737	19504	18312	-1192	-6,1

Сума нерозподіленого прибутку (непокритого збитку) у 2023 році складає 73194,0 тис. грн. непокритого збитку. При цьому чистий фінансовий результат діяльності у 2023 році складає суму збитку у розмірі 37020,0 тис. грн., проте протягом 2022 року цей показник був результативним, і складає 7371,0 тис. грн. прибутку.

Економічною є тенденція щодо зниження дебіторської заборгованості за товари, роботи, послуги у 2023 р. порівняно з 2022 р – 9,6%, що є результативним показником для проведення розрахункових операцій з покупцями та замовниками за відвантаженою їм продукцією. Тобто розрахунки проводяться у

відповідності до договірних умов.

Чистий дохід від реалізації продукції, товарів, робіт, послуг у 2023 р. порівняно з 2022 р. знизився на 20,7%, разом з тим спостерігається зниження на 21,2% собівартості реалізованої продукції, що в кінцевому випадку вплинуло на отримання кінцевого фінансового результату, який у 2023 році складав суму збитку 37020,0 тис.грн., у 2022 році цей показник складав суму прибутку у розмірі – 7371,0 тис.грн.

Витрати на оплату праці у 2023 р. порівняно з 2022 р. дещо знизилися - 7,2%, середньооблікова кількість штатних працівників за цей період знизилася на 1,2%., тому середньомісячна заробітна плата у 2023 р. порівняно з 2022 р. також мала тенденцію до незначного зниження на 6,1 %.

На дату затвердження звітності Компанія функціонує в нестабільному середовищі, яке пов'язане в першу чергу з військовою агресією Російської Федерації проти України. Ці події та умови разом з кризовими явищами, які значно поглибились після початку війни проти України, вказують, що існує суттєва невизначеність, що може поставити під значний сумнів здатність Компанії продовжувати свою діяльність на безперервній основі.

Стійкість фінансового положення ТОВ «Сквирський комбінат хлібопродуктів» певною мірою залежить від доцільного вкладення фінансових ресурсів в активи. Щодо оцінки таких змін в структурі засобів та джерел їх утворення за аналізований період, проведемо вертикальний і горизонтальний аналіз показників фінансової звітності, що наведені в ф.1 «Баланс» (звіт про фінансовий стан) та ф.2 «Звіт про фінансові результати» (звіт про сукупний дохід) підприємства (див.дод. А1, А2, А3, А4).

При проведенні горизонтального та вертикального аналізу активів варто зупинитися на основних засобах, які є на балансі на ТОВ «Сквирський комбінат хлібопродуктів».

Загальна балансова вартість (залишкова) основних засобів на кінець звітного 2022 року становить - 466552,0 тис.грн., на кінець 2023 року – 457784,0 тис.грн. Амортизація нараховується шляхом зменшення залишкової вартості згідно норм ПКУ.

**Горизонтальний та вертикальний аналіз балансу  
(активи) ТОВ «Сквирський комбінат хлібопродуктів» за  
2022-2023 роки**

<b>АКТИВИ</b>	<b>На початок звітного періоду (тис.грн.)</b>	<b>Питома вага (%)</b>	<b>На кінець звітного періоду (тис.грн.)</b>	<b>Питома вага (%)</b>	<b>Абсолютна зміна,+,-</b>	<b>Відносна зміна,%</b>
<b>I. Необоротні активи</b>						
Нематеріальні активи	709	0,1	607	0,1	-102	-14,4
Первісна вартість	1973	-	1467	-	-506	-25,6
Накопичена амортизація	1264	-	860	-	-404	-32
Незавершені капітальні інвестиції	9909	2,1	16681	3,5	+6772	+68,3
Основні засоби	466552	97,5	457784	96,1	-8768	-1,9
первісна вартість	1385146	-	1389589	-	+4443	+0,3
знос	918594	-	931805	-	+13211	+1,4
Інвестиційна нерухомість	1549	0,3	1468	0,3	-81	-5,2
первісна вартість		-		-	-	0
Інвестиційної нерухомості	4945		4945			
знос Інвес.нерух.-сті	3396	-	3477	-	+81	+2,4
<b>Усього за розділом I</b>	<b>478719</b>	<b>68</b>	<b>476540</b>	<b>67</b>	<b>-2179</b>	<b>-0,5</b>
<b>II. Оборотні активи</b>						
Запаси	108443	47,7	120929	52,2	+12486	+11,5
виробничі запаси	72845		83980		+11135	+15,3
Незавершене вир-во	5		24		+19	+380
готова продукція	35418		36852		+1434	+4,0
товари	175		73		-102	-58,3
Дебіторська заборгованість за продукцію, товари, роботи, послуги	98980	43,6	89507	38,7	-9473	-9,6
Дебіторська заборгованість за виданими авансами	12147	5,3	7197	3,1	-4950	-40,8
з бюджетом	3305	1,5	9301	4,0	+5996	-181,4
Інша поточна дебіторська заборгованість	11	0,005	98	0,04	+87	+790,9
Гроші та їх еквіваленти	636	0,3	2455	1,06	+1819	+286
готівка	60	-	2		-58	-96,7
рахунки в банках	576	-	2453		+1877	+326
Витрати майбутніх періодів	125	0,06	148	0,06	+23	+18,4
Інші оборотні активи	3477	1,5	1597	0,7	-1880	-54,1
<b>Всього за розділом II</b>	<b>227124</b>	<b>32</b>	<b>231232</b>	<b>33</b>	<b>+4108</b>	<b>+1,8</b>
<b>Баланс</b>	<b>705843</b>	<b>100</b>	<b>707772</b>	<b>100</b>	<b>+1929</b>	<b>+0,3</b>

В 2019 році Компанією було перекласифіковано основний засіб, а саме тепличний комплекс, до інвестиційної нерухомості з метою отримання прибутку

від операційної оренди. Балансова вартість об'єкту станом на 31 грудня 2023 року склала 1,468 тис. грн (31 грудня 2022 року – 1,549 тис грн).

Щодо оборотних активів, то у 2023 році спостерігається деяке зростання залишків запасів - виробничих запасів та готової продукції.

Грошові кошти Компанії розміщені в великому іноземному банку – Райффайзен Банк, розташованому на території України, який має надійну репутацію.

Дебіторська заборгованість показана за чистою реалізаційною вартістю.

Дебіторська заборгованість по розрахунках з покупцями та замовниками за товари, роботи та послуги має тенденцію щодо зниження, що є позитивним результатом при проведенні розрахункових операцій, пов'язаних з реалізацією готової продукції.

Також суттєво знизилася на кінець 2023 року дебіторська заборгованість за виданими авансами та за розрахунками з бюджетом, що свідчить про своєчасні розрахунки з такими контрагентами.

Щодо дебіторської заборгованості Компанія дотримується кредитної політики, потенційні кредитні ризики постійно відслідковуються.

Кредитний ризик щодо дебіторської заборгованості знижується шляхом детального вивчення контрагентів (існуючих та потенційних) на предмет їх благонадійності та платоспроможності.

Виходячи з даних проведеного аналізу слід відзначити, що активи зростають більш швидко, ніж дохід від продажу товарів, робіт і послуг, що вказує на необхідність пошуку резервів оптимізації поточної структури активів ТОВ

«Сквирський комбінат хлібопродуктів».

Далі проведемо горизонтальний та вертикальний аналіз пасивів на ТОВ «Сквирський комбінат хлібопродуктів» (див.дод.А.1, А.2).

Загальна сума пасиву балансу має досить незначне зростання на 0,3 %. Деяке зростання загальної суми поточних зобов'язань забезпечує більш повне розкриття наявного потенціалу компанії, хоча призводить до підвищення залежності від зовнішніх постачальників фінансових ресурсів.

**Горизонтальний та вертикальний аналіз балансу (пасиви)**  
**ТОВ «Сквирський комбінат хлібопродуктів» за 2022-2023 роки**

<b>ПАСИВИ</b>	<b>На початок звітного періоду (тис.грн.)</b>	<b>Питома вага (%)</b>	<b>На кінець звітного періоду (тис.грн.)</b>	<b>Питома вага (%)</b>	<b>Абсолютна зміна, (+,-)</b>	<b>Відносна зміна, %</b>
<b>I. Власний капітал</b>						
Зареєстрований капітал	6144	2,0	6144	2,3	-	-
Капітал в дооцінках	339946	110	339031	124,7	-915	-0,3
Нерозподілений прибуток (непокритий збиток)	-37089	-12	-73194	-27,0	-36105	-97,3
<b>Усього за розділом I</b>	<b>309001</b>	<b>44</b>	<b>271981</b>	<b>38</b>	<b>-37020</b>	<b>-12</b>
<b>III. Поточні зобов'язання і забезпечення</b>						
Короткострокові кредити банків	147000	37	187700	43,1	+40700	+27,7
Поточна кредиторська заборгованість за довгостроковими зобов'язання	82044	20,7	0	0	-82044	0
Товари, роботи, послуги	15062	3,8	15755	3,6	+693	+4,6
Розрахунками з бюджетом	1156	0,3	1083	0,2	-73	-6,3
Розрахунками зі страхування	968	0,2	868	0,2	-100	-10,3
Розрахунками з оплати праці	3706	0,9	3253	0,7	-453	-12,2
Поточна кредиторська заборгованість за одержаними авансами	3749	0,1	4352	1,0	+603	+16,1
Поточні забезпечення	7009	1,8	4245	1,0	-2764	-39,4
Інші поточні зобов'язання	136148	34,3	218535	50,2	+82387	+60,5
<b>Всього за розділом III</b>	<b>396842</b>	<b>56</b>	<b>435791</b>	<b>62</b>	<b>+38949</b>	<b>+9,8</b>
<b>Баланс</b>	<b>705843</b>	<b>100</b>	<b>707772</b>	<b>100</b>	<b>+1929</b>	<b>+0,3</b>

У таблиці 2.4 проведено горизонтальний аналіз звіту про фінансові результати. (звіту про сукупний дохід) - першого розділу «Фінансові результати» ( дод.А3, А.4).

За наведеними даними проведеного горизонтального аналізу показників фінансових результатів варто відзначити, що протягом 2023 року на ТОВ «Сквирський комбінат хлібопродуктів» спостерігається тенденція щодо зниження на 20,7% чистого доходу від реалізації готової продукції.

**Горизонтальний аналіз звіту про фінансові результати  
ТОВ «Сквирський комбінат хлібопродуктів» за 2022-2023 роки**

<b>ФІНАНСОВІ РЕЗУЛЬТАТИ</b>	<b>2022р (тис.грн.)</b>	<b>2023р. (тис.грн.)</b>	<b>Абсолютна зміна,+,-</b>	<b>Відносна зміна,%</b>
Чистий дохід від реалізації продукції (товарів, робіт, послуг)	659186	522772	-136414	-20,7
Собівартість реалізованої продукції (товарів, робіт, послуг)	498277	391153	-107124	-21,5
Валовий:				
<b>прибуток</b>	160909	131619	-29290	-18,2
Інші операційні доходи	13153	6867	-6286	-47,8
Адміністративні витрати	25689	26214	+525	+2,0
Витрати на збут	85533	80757	-4776	-5,6
Інші операційні витрати	7354	6181	-1173	-16,0
Фінансовий результат від операційної діяльності:				
прибуток	55406	25334	-30072	-54,3
Інші доходи	208	42	-166	-79,8
Фінансові витрати	46925	61661	+14736	+31,4
Інші витрати	1316	735	-581	-44,1
Фінансовий результат до оподаткування:				
прибуток	7371	0	-7371	
збиток	0	37020	+37020	
Чистий фінансовий результат:				
прибуток	7371		-7371	
збиток		37020	+37020	

Відповідно на 21,5% знизилася собівартість реалізованої продукції. При цьому валовий прибуток зменшився на 18,2%.

Спостерігається також незначне зростання на 2% адміністративних витрат. За рахунок зниження обсягів реалізації, а також суттєвого зменшення інших операційних доходів фінансовий результат від операційної діяльності у 2023 році знизився на 54,3%, що вплинуло на чистий фінансовий результат, який склав у 2023 році суму збитку 37020,0 тис.грн., що є результатом зниження ефективності управління та прийняття своєчасних дієвих управлінських рішень.

Отже, з наведених даних спостерігається погіршення показників діяльності протягом 2023 року.

Відповідно до Звіту про управління ТОВ «Сквирський комбінат хлібопродуктів» за 2022 та 2023 роки (дод.Б.1, Б.2) основними ризиками, що

впливають на діяльність підприємства є - військова агресія РФ; неврожай; зменшення посівних площ під ключовими культурами для підприємства у зоні закупівлі сировини; збільшення частки експорту зерна фермерськими господарствами; висока конкурентоспроможність виробників із ЄС; ввезення імпортової продукції, несприятливі умови експорту (квоти, мита); зниження цін на існуючу продукцію і розробка нових продуктів конкурентами; підвищення цін на сировину; підвищення цін на енергоносії; низька купівельна спроможність населення; непередбачуваність у роботі Укрзалізниці, зміна валютного курсу та валютного регулювання; високі кредитні ставки; значне збільшення частки тіньового ринку в Україні; погіршення політичної та економічної ситуації в країні; погіршення іміджу країни; збільшення тарифів перевізниками; відключення та обмеження споживання електроенергії.

Основними напрямками щодо покращення показників діяльності для ТОВ «Сквирський комбінат хлібопродуктів» на найближчі роки є забезпечення стабільної та ритмічної роботи підприємства шляхом (див.дод.Б.1, Б.2):

збільшення частки ринку підприємства - максимальне завантаження виробничих потужностей, більшення обсягів продаж до 2028 року, впровадження нових продуктів (не менше, ніж 3 SRU щорічно); підвищення довіри до бренду «Сквирянка»; підтримання стабільної якості продукції - забезпечення якісною сировиною; збільшення вартості бізнесу - впровадження принципів ощадливого виробництва, збільшення маржинального доходу; стабілізація фінансового стану підприємства - збільшення робочого капіталу, оптимізація витрат підприємства, погашення банківських кредитів; створення та підтримання корпоративної культури на підприємстві - покращення комунікації між співробітниками, створення цікавої динамічної робочої атмосфери, гідна оплата праці, преміювання за якісно виконану роботу;

побудова моделей стратегічного управління підприємством - формування у менеджменту підприємства стратегічного мислення; удосконалення системи планування, аналізу та контролю поточної діяльності підприємства, досконалення системи збору та обміну інформацією.

Все це дасть змогу стабілізувати фінансовий стан підприємства, збільшити власний капітал, що в свою чергу дозволить погасити заборгованість по кредитах та отримувати прибутковість за результатами роботи.

## **2.2. Організація обліку запасів в інформаційному середовищі**

Запаси є ваговою частиною активів підприємства, вони займають особливе місце у складі майна та домінуючі позиції у структурі витрат підприємств різних сфер діяльності, при визначенні результатів господарської діяльності підприємства та при висвітленні інформації про його фінансовий стан. Це в свою чергу вимагає повної, достовірної та своєчасної інформації про наявність та рух активів підприємства, яку може надати бухгалтерський облік, який в даному випадку слід розглядати як елемент господарської інформаційної системи, яка генерує та інтерпретує всю базу інформаційного потоку, надану різними ринковими системами для ефективного управління [39].

Система бухгалтерського обліку є частиною інформаційної системи, оскільки вона будується на єдиній методологічній основі, що дозволяє адекватно відобразити діяльність підприємства, сформувати достовірні данні про майновий і фінансовий стан на мікроекономічному рівні, здійснювати економічний аналіз для прийняття управлінських рішень та постійний контроль за його показниками. Крім того, нині вона набуває стратегічного напрямку, тобто спостерігається поєднання інформації фінансового, управлінського та інших видів обліку для прийняття ефективних рішень підприємства.

Для досягнення оптимального результату функціонування системи бухгалтерського обліку на рівні підприємства необхідно врахувати особливості його діяльності й організаційної структури в цілому [6].

Документування обліку запасів є важливою складовою процесу оперативного та якісного управління підприємством. Якщо на підприємстві не налагоджено документообіг виробничих запасів, тоді неефективне управління, тому зростає вірогідність виникнення ненормованих виробничих запасів,

накладаються штрафні санкції, зловживань матеріально-відповідальних осіб на складах та у виробництві, що знижує прибуток підприємства» [6].

Про роль первинних документів зазначають ряд вітчизняних та зарубіжних вчених. Так, Н.Борщ відмічає, що «...правильна і раціональна організація обліку матеріальних цінностей забезпечується чіткою системою документообігу і визначеним порядком оформлення операцій з руху матеріалів» [6].

Б.Ф.Усач та Р.К.Шурпенко трактують документ «як письмовий доказ фактичного здійснення господарської операції» [65].

Зарубіжні вчені Г.Мус та Р.Ханшманн зазначають: «Під документом ми розуміємо письмове підтвердження господарської операції, яка повинна знайти відображення в обліку» [37].

Якщо ж складається ситуація, що типова форма документа з обліку наявності та руху виробничих запасів відсутня, то у такому випадку суб'єкт господарювання самостійно розробляє первинний документ який має містити всі обов'язкові реквізити документа.

Слід також відмітити, що в сучасних умовах, коли на більшості підприємств процес обліку автоматизовано, то для відображення руху виробничих запасів застосовуються реєстри в електронній формі, такі облікові реєстри повинні відповідати нормам Закону України «Про електронні документи та електронний документообіг» .

З метою упорядкованості руху та своєчасного одержання для записів у бухгалтерському обліку первинних документів наказом підприємства встановлюється графік документообігу, в якому вказуються дата створення або одержання документів від інших підприємств та організацій, дата прийняття їх до обліку, дата передачі в обробку та до архіву.

Організація документообігу - важливий аспект діяльності кожного підприємства. Від організації документообігу багато в чому залежить ефективність роботи підприємства. Безпосередньо від правильності організації документообігу залежить повнота, швидкість та якість відображення інформації в бухгалтерському обліку [65].

На стадії первинного обліку виробничих запасів, як відмічає Н. Бурдюх, «слід так організувати обліковий процес, щоб мінімізувати витрати коштів і часу на виконання робіт і прискорити рух первинних документів з обліку виробничих запасів в бухгалтерію підприємства» [7] (рис.2.1).



Рис.2.1. Схема організації ефективного документообігу на стадії первинного обліку запасів [7]

Зважаючи на це, можна стверджувати, що для налагодження ефективного електронного документообігу слід налагодити на належному рівні на всіх стадіях його формування. Тобто з моменту створення (первинного обліку) до моменту узагальнення інформації (підсумкового обліку) про виробничі запаси в системі обліку. Зважаючи на те, що поточний облік виробничих запасів передбачає опрацювання значної кількості інформації, то для впровадження документообігу слід здійснити дії відображені на рисунку 2.2.



Рис.2.2. Схема організації ефективного документообігу на стадії поточного обліку запасів [7]

Заключним етап документального оформлення руху виробничих запасів є загальноючий (підсумковий) облік (рис. 2.3.).

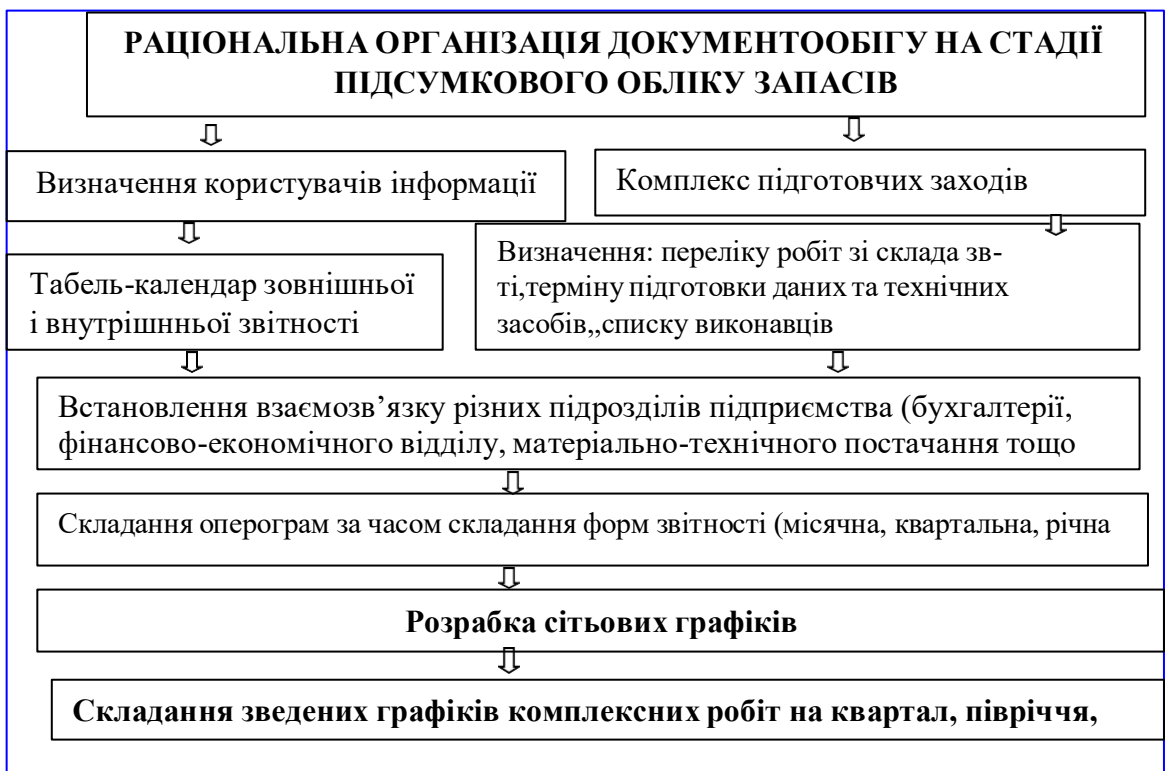


Рис. 2.3. Схема організації ефективного документообігу на стадії підсумкового обліку виробничих запасів [7]

Із рисунка бачимо, що на стадії узагальнення відбувається формування звітності для користувачів.

Слід також зазначити, що до документообігу руху виробничих запасів можна також використовувати самостійно розроблені суб'єктом господарювання документи.

Отже, організація документообігу наявності та руху виробничих запасів недосконала. Зважаючи на це, для удосконалення документообігу руху виробничих запасів необхідно застосовувати досвід зарубіжних країн. Це у свою чергу зумовлює необхідність внести зміни до змісту облікових регістрів виробничих запасів, що дасть можливість покращити їх аналітичність та інформативність.

### **2.3. Методика обліку запасів в інформаційному середовищі**

Запаси займають особливе місце у складі майна та переважаючи позиції у структурі витрат підприємств різних сфер діяльності, при висвітленні інформації про його фінансовий стан та при визначенні достовірної, своєчасної та повної інформації про наявність та рух активів підприємства, яку може надати бухгалтерський облік.

Управління активами підприємства вимагає упорядкування із загальною метою ефективності. Це передбачає існування тісного взаємозв'язку між узагальнюючими і частковими показниками виробничих запасів, незавершеного виробництва, поточних біологічних активів, готової продукції. Тому синтетичне і аналітичне групування інформації відбуватися має саме за цими ознаками.

Для узагальнення інформації про наявність і рух належних підприємству запасів сировини і матеріалів (у тому числі сировина й матеріали, які є в дорозі та в переробці), будівельних матеріалів, запасних частин, матеріалів сільськогосподарського призначення, палива, тари й тарних матеріалів, відходів основного виробництва призначено рахунок 20 „Виробничі запаси” [10].

По дебету рахунку 20 „Виробничі запаси” відображують надходження виробничих запасів на підприємство, їх дооцінка, за кредитом - витрачання на виробництво (експлуатацію, будівництво), переробку, відпуск (передачу) на сторону, уцінка тощо.

Аналітичний облік виробничих запасів ведеться в розрізі їх найменувань або однорідних груп, за допомогою карток складського обліку, які розміщуються в картотеці за технічними групами виробничих запасів відповідно до номенклатури-цінника. Кожна з груп виробничих запасів поділяється за видами, сортами, марками, типами, розмірами. Кожному найменуванню, сорту, розміру виробничих запасів привласнюється коротке числове позначення (номенклатурний номер), яке записують до спеціального реєстру – номенклатури-цінника, де також вказують одиницю виміру та облікову ціну запасу.

На кожному документі з руху виробничих запасів повинно бути вказано не тільки найменування запасу, але й номенклатурний номер, що дозволяє уникати помилок під час заповнення прибуткових і видаткових документів та здійснення записів у складському і бухгалтерському обліку виробничих запасів.

Відображення надходження та витрачання запасів здійснюється за допомогою карток складського обліку, які виписуються на кожне найменування, профіль, сорт, марку, розмір окремо. У картках складського обліку на підставі залишків на 1-ше число місяця, які виводяться за кожним номенклатурним номером, складаються відомості обліку залишків запасів (сальдові відомості), що використовуються для порівняння даних аналітичного та синтетичного обліку виробничих запасів. Крім даних про виробничі запаси, що формуються у сальдовій відомості, забезпечити оптимальне співвідношення між виробничою програмою та запасами можна за умови оперативнішого надання даних про їх наявність і рух.

Порушення встановлених вимог ведення складського обліку ускладнює процес обробки документів у бухгалтерії і перешкоджає отриманню оперативної, повної, достовірної, неупередженої і точної інформації про рух запасів.

Документальне оформлення надходження матеріальних, сировинних і паливних ресурсів, їх наявності та витрачання є досить складним процесом, адже структура документообігу повинна забезпечувати своєчасне отримання необхідних даних як для обліку, так і для контролю й оперативного управління виробничими запасами.

Первинними документами з надходження виробничих запасів є:

журнал обліку вантажів, що надійшли (М-1), – застосовується для реєстрації транспортних документів, пов'язаних з отриманням вантажів та оприбуткуванням їх на склад підприємства;

довіреність (М-2;) – призначена для підтвердження права окремої посадової особи виступати довіреною особою підприємства при отримання запасів;

акт списання бланків довіреностей (М-2а) – призначений для списання використаних бланків довіреностей;

журнал реєстрації довіреностей – призначений для реєстрації виданих довіреностей;

прибутковий ордер (М-4) – використовується на складі, заповнюється в день надходження запасів при відсутності розбіжностей з документами постачальника, при оприбуткуванні запасів із переробки;

акт про приймання матеріалів (М-7) – застосовується при прийнятті запасів, якщо є розбіжності з документами постачальника або коли виробничі запаси надійшли без документів;

картка складського обліку (М-12) – використовується для обліку виробничих запасів на складі;

відомість обліку залишків матеріалів на складі (М-14) – використовується для взаємозв'язку складського та бухгалтерського обліку;

матеріальний ярлик (М-16) – використовується для позначення одиниць запасів.

Надходження виробничих запасів оформляються й іншими документами: рахунок-фактура, платіжна інструкція щодо дебетового переказу грошових коштів за згодою платника, платіжна інструкція щодо кредитового переказу грошових коштів, товарно-транспортна накладна тощо.

Відпуск виробничих запасів до виробничих цехів та для господарських потреб вважається внутрішнім переміщенням запасів.

При відпуску матеріалів у виробництво необхідно дотримуватись таких вимог:

запаси повинні обліковуватись за вагою, обсягом, масою відповідно до нормативів витрат на визначений обсяг виробництва;

відпуск запасів, як правило, повинен здійснюватись у межах попередньо встановлених лімітів;

з головним бухгалтером повинні узгоджуватися списки осіб, яким надано право отримувати зі складів запаси, а також отримуються зразки їх підписів.

Для відпуску виробничих запасів передбачено використання таких первинних документів:

лімітно-забірна картка (М-8, 9, 28, 28а) – використовується для систематичного відпуску у виробництво лімітованих матеріалів, а також для поточного контролю за дотриманням встановлених лімітів їх відпуску;

акт-вимога на заміну матеріалів (М-10) – оформляється при разовому відпуску запасів для виробничих та господарських потреб;

накладна-вимога на відпуск (внутрішнє переміщення) матеріалів (М-11) – використовується для разового відпуску запасів усередині підприємства;

матеріальний звіт (М-19) – складається МВО і передається до бухгалтерії; відображає рух запасів на складі за певний період.

У ряді випадків для разового відпуску матеріалів у виробництво використовуються галузеві форми (наприклад, у прядильному виробництві – форма № 4-п, у ткацькому – форма № 4-мт тощо).

Для узагальнення виробничих запасів використовують Журнал 5, Журнал 5а та відомість 5.1 при журнальній формі обліку. Оскільки, на ТОВ «Сквирський комбінат хлібопродуктів» облік автоматизований, то вищенаведені реєстри не використовуються, а складаються довільні реєстри в різних розрізах на підставі внесених в програмне забезпечення фактичних даних про надходження та витрачання запасів [31].

Автоматизація бухгалтерського обліку на ТОВ «Сквирський комбінат хлібопродуктів» здійснюється за допомогою системного продукту - ІС-ПРО, який призначений не лише для автоматизації обліку, а й для управління.

ІС-ПРО, як програма надає можливість ведення оперативного, бухгалтерського та управлінського обліку.

Так у системі управління підприємством підсистема ЛОГІСТИКА виконує функції обліку наявності та руху товарно–матеріальних цінностей. Функціонально система розділена на підсистеми: облік запасів; облік закупок; облік збуту; експедиція; реалізація у роздріб.

Підсистема Облік запасів призначена для ведення складського обліку матеріальних цінностей, та забезпечує облік запасів в натуральному і вартісному вираженні, дозволяє проводити інвентаризацію і переоцінку, розраховувати фактичну собівартість за методами: собівартості кожної одиниці; середньо-зваженої собівартості, ФІФО – за собівартістю перших за часом придбання запасів. Вартісна оцінка запасів проводиться щодо двох незалежних цін: ціни у валюті обліку і в валюті, оголошеній базовою.

Аналітичний облік запасів в Системі ведеться за такими характеристиками: артикули; характеристики артикулів; номенклатурні групи; атрибути; партії, місця зберігання, власники (розрізняються запаси власні і прийняті на консигнацію або відповідальне зберігання).

Для успішного виконання цих функцій система має гнучке налаштування, підтримує ведення різних класифікаторів і володіє засобами контролю правильності введеної інформації.

Модуль Налаштування призначений для налаштування параметрів роботи підсистеми, заповнення довідників та журналів, створення типових операцій, встановлення параметрів нумерації документів, налаштовуються загальні параметри підсистеми.

Модуль Керування доступом призначений для управління правами доступу за ролями та користувачами до документів, журналів, в межах підсистеми, а також містить параметри відображення та роботи з документами та налаштування відображення закладок.

До складу групи модулів обліку запасів входять:

Група модулів Запаси на складах, яка включає в себе:

У модулі Картотека складського обліку ведеться облік всіх запасів, розміщених у своїх місцях зберігання, незалежно від того, чи є ці запаси власними або прийняті на консигнацію або відповідальне зберігання. На початку

роботи проводиться введення початкових залишків ТМЦ. В подальшому проводиться контроль над залишками і резервом по складах. Тут же виконуються функції контролю резерву товару, встановлені із підсистеми Облік збуту;

модуль Картотека партій запасів призначений для контролю залишків ТМЦ по партіях;

модуль Документи обліку руху запасів призначений для ведення обліку документів руху ТМЦ по складах і по місцях переробки– складських ордерах. Це основний модуль оперативної роботи в підсистемі;

модуль Акти комплектації/разукомплектації призначений для формування актів збирання/розбирання. На основі актів автоматично формуються складські акти по надходженню комплектів/комплектуючих і списанню комплектів/комплектуючих.

Решта модулів, включені в дану групу, мають аналогічні модулі з таким же найменуванням в інших підсистемах – Облік збуту і Управління виробництвом. модуль Розпорядження на відпуск зі складу призначений для перегляду розпоряджень, сформованих в підсистемі Облік збуту, і створення на її основі складських видаткових ордерів;

модуль Вимога на відпуск матеріалів призначений для роботи з документами передачі матеріалів у виробництво. В підсистемі Облік запасів доступно формування документів і складських ордерів на їх основі по відпуску матеріалів;

модуль Накладні на повернення матеріалів необхідний для роботи з документами повернення за місцями зберігання. В рамках підсистеми Облік запасів виникає можливість формування документів і складських ордерів по поверненню матеріалів;

модуль Лімітно–забірні накладні необхідний для роботи з документами передачі матеріалів у виробництво і повернення за місцями збереження. В підсистемі Облік запасів доступно формування документа і на його основі складських ордерів по відпуску і поверненню матеріалів;

модуль Приймально–здавальні накладні призначений для роботи з реєстром приймально-здавальних накладних, документами виготовлення готової

продукції, сформованих в підсистемі Облік виробництва. В рамках підсистеми Облік запасів можливий тільки перегляд документів і формування складських ордерів по оприбуткуванню готової продукції;

модуль Інвентаризація формує документи інвентаризації за місцями збереження і власниках ТМЦ. Інвентаризація виконується в цілому по складу або тільки за вибраною групою товарів. На основі відомостей інвентаризації автоматично формуються документи списання недостач і оприбуткуванню надлишків;

модуль Давальницька сировина в наявності представляє собою картотеку матеріалів, надійшовших із підсистеми Облік закупок з операцією Давальницька продукція, а також введених користувачем як початкові залишки.

Група модулів Запаси в дорозі включає в себе:

модуль Картотека запасів на консигнації /на відповідальному збереженні призначені для обліку власних запасів, переданих відповідно на консигнацію або відповідальне зберігання. Тут же вводяться початкові залишки за такими запасами;

модуль Картотека давальницької сировини в клієнта призначений для обліку давальницької сировини у клієнта;

У модулі Зворотна тара у покупців враховується за заставними цінами тара, передана покупцю.

За допомогою синтетичного обліку не можливо контролювати рух та наявність кожного виду товарно-виробничих запасів. Для отримання правильної інформації, необхідної для управління запасами за їх певними видами та процесами необхідний аналітичний облік.

ТОВ «Сквирський комбінат хлібопродуктів» відкриває аналітичні рахунки залежно від потреби в кількості, необхідній для управління виробництвом. Найбільш типорозрізами аналітики виступати наступні: комори, склади, матеріально відповідальні особи, групи запасів.

Використовуються дані аналітичного обліку, переважно, в системі менеджменту, а його інформація необхідна для управлінців різних рівнів. Деталізація аналітичного обліку виробничих запасів характеризується:

по-перше, наявністю великої кількості складів для їх зберігання;  
по-друге, значною їх номенклатурою;  
по-третє, виробничими структурами підприємства та складною організаційною тощо.

Таким чином, особливості виробництва в сучасних умовах вимагають детального аналітичного та кількісного обліку виробничих запасів. Ці особливості полягають в тому, що матеріальні запаси обліковуються не тільки за кількістю та сумою, а й за окремими складами, змінами, за матеріально відповідальними особами та іншими об'єктами [31].

Усе це вимагає від бухгалтерів, комірників, інших відповідальних осіб і, в першу чергу, керівників підприємства вжити заходів щодо удосконалення та підвищення ефективності обліку матеріалів, для чого пропонуємо (рис. 2.4).

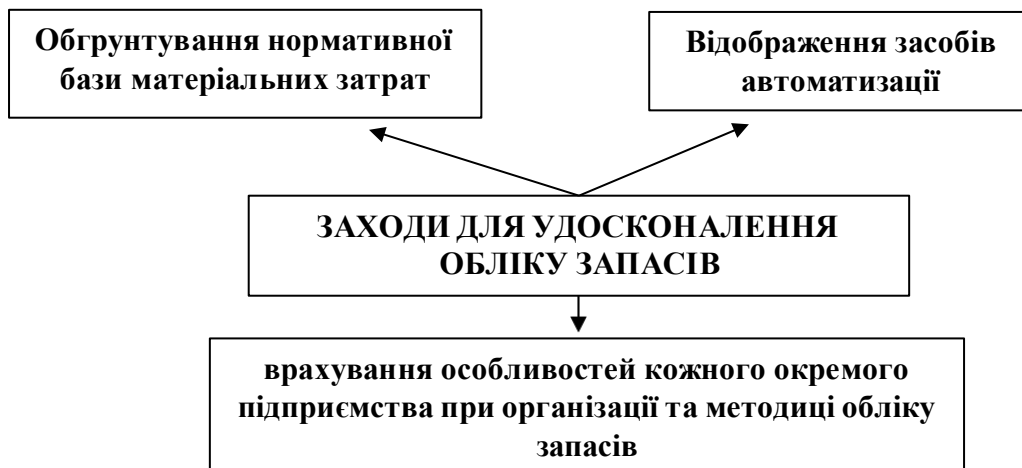


Рис. 2.4. Заходи для удосконалення бухгалтерського обліку виробничих запасів

Дослідивши систему обліку ТОВ «Сквирський комбінат хлібопродуктів» пропонуємо для ефективного розвитку та зростання його виробничого потенціалу за сучасних умов господарювання наступне:

- удосконалити підхід щодо визначення первісної вартості запасів при їх надходженні, яке забезпечується запровадженням інформаційних технологій обробки економічної інформації;

- підвищити оперативність інформаційного забезпечення управління запасами ТОВ «Сквирський комбінат хлібопродуктів»;

- визначити чітку організацію обліково-контрольних процедур руху запасів у ТОВ «Сквирський комбінат хлібопродуктів» (застосування прийомів обліку за центрами відповідальності, заходів контролю та оперативного регулювання процесів утворення запасів);

- вдосконалити системи обліку запасів в частині їх оцінки та документування;

- дотримання раціональної організації складського обліку запасів;

- удосконалення системи автоматизації обліково-аналітичних робіт обліку запасів ТОВ «Сквирський комбінат хлібопродуктів».

На ТОВ «Сквирський комбінат хлібопродуктів» основними рекомендаціями щодо удосконалення методики обліку виробничих запасів є –

- економічно-обґрунтовані підходи щодо методів оцінки запасів при їх вибутті;

- застосування методики ефективного проведення аналізу використання виробничих запасів;

- покращення контрольної та інформаційної функцій обліку в управлінні виробництвом;

- підвищення оперативності інформаційного забезпечення управління виробничими запасами, яке забезпечується запровадженням інформаційних технологій обробки економічної інформації;

- удосконалення системи автоматизації обліково-аналітичних робіт в управлінні виробничими запасами та обґрунтування раціональних методів проведення інвентаризації виробничих запасів;

- узгодження механізмів бухгалтерського і податкового обліку виробничих запасів;

- обґрунтування системи обліку матеріальних витрат на освоєння нової техніки і технології виробництва;

- чітка організація обліково-контрольних процедур руху запасів підприємств (застосування прийомів обліку за центрами відповідальності, заходів контролю та оперативного регулювання процесів утворення запасів).

## 2.4. Порядок відображення інформації про запаси у фінансовій звітності

Сьогодні в умовах економічної кризи суттєво погіршується фінансово-майновий стан ряду підприємств, знижується їхня прибутковість, платоспроможність, ліквідність. Одним з важелів підвищення ефективності господарської діяльності підприємств є отримання достовірної інформації про їх майно та джерела його утворення для забезпечення процесу управління.

Порядок ведення обліку виробничих запасів визначається різними суб'єктами в межах їх повноважень та забезпечується трьома рівнями (міжнародний, державний та рівень підприємства), що формують систему нормативного регулювання обліку запасів.

Порядок відображення інформації про запаси регулюється НП(С)БО 1 «Загальні вимоги до фінансової звітності»[38].

Фінансова звітність повинна забезпечувати достовірне подання інформації про фінансовий стан, фінансові результати діяльності, а також грошові потоки суб'єкта господарювання. Таке подання потребує правдивого відображення впливу операцій, подій і умов згідно з критеріями визнання різних об'єктів обліку, наведених у Концептуальній основі. Передбачається, що за результатами використання МСФЗ щодо розкриття за потреби додаткової інформації досягатиметься достовірне подання інформації у фінансовій звітності.

Основним носієм інформації про склад запасів є Баланс (Звіт про фінансовий стан). Баланс є важливою складовою системи інформаційного забезпечення суб'єктів господарювання. З такої форми звітності внутрішні та зовнішні користувачі отримують достовірну інформацію про активи та пасиви підприємства на певний момент часу.

Різним користувачам облікової інформації необхідний рівень її деталізації. «Користувачі інформації відрізняються за рівнем істотності інтересу і типом використовуваної ними інформації (фінансової або нефінансової) для ухвалення рішень. При цьому інтереси у них можуть бути схожі, але вимоги до обсягу і вмісту необхідної інформації істотно відрізнятися» [38]. Тому інформація Балансу (Звіту про фінансовий стан) повинна задовольняла інтереси користувачів

фінансової звітності та, водночас, не бути перенасиченою надлишковою обліковою інформацією.

Фінансова звітність Товариства з обмеженою відповідальністю «Сквирський комбінат хлібопродуктів» складається з балансу (звіту про фінансовий стан), звіту про фінансові результати (звіту про сукупний дохід), звіту про рух грошових коштів, звіту про власний капітал за рік, і приміток до фінансової звітності, включаючи стислий виклад значущих облікових політик за національними стандартами бухгалтерського обліку.

Фінансова звітність ТОВ «Сквирський комбінат хлібопродуктів» відображає достовірно, в усіх суттєвих аспектах фінансовий стан Компанії, її фінансові результати і грошові потоки за рік, що закінчився зазначеною датою, відповідно до Національних положень (стандартів) бухгалтерського обліку в Україні (НП(С)БО) та відповідає вимогам законодавства з питань її складання.

Згідно з НП(С)БО 1 «Загальні вимоги до фінансової звітності» баланс (звіт про фінансовий стан) для узагальнення інформації про запаси виокремлена комплексна стаття «Запаси» (рядок 1100) в II розділі активу. У зазначеній статті показується загальна вартість активів, які визнано запасами відповідно до НП(С)БО 9 «Запаси», зокрема, що утримуються для подальшого продажу за умов звичайної господарської діяльності;

перебувають у процесі виробництва з метою подальшого продажу продукту виробництва;

утримуються для споживання під час виробництва продукції, виконання робіт та надання послуг, а також з метою управління підприємством [39].

У випадку відповідності ознакам суттєвості у додаткових статтях до Балансу (Звіту про фінансовий стан) може бути окремо наведена інформація про вартість виробничих запасів, незавершеного виробництва, готової продукції та товарів. До підсумку балансу включається загальна вартість запасів, інформація про вартість окремих складових запасів наводиться у додаткових статтях в межах загальної суми.

Таким чином, запаси можуть за відповідності ознакам суттєвості подаватися у Балансі (Звіті про фінансовий стан) у такому розрізі (табл. 2.5).

Витяг з Додатку 3 до НП(С)БО 1 «Загальні вимоги до фінансової звітності»

Оборотні активи	Код рядка	Перелік додаткових статей фінансової звітності
<b>ЗАПАСИ</b>	1101	Виробничі запаси
	1102	Незавершене виробництво
	1103	Готова продукція
	1104	Товари

У додатковій статті «Виробничі запаси» відображають інформацію про вартість запасів малоцінних та швидкозношуваних предметів, палива, сировини, запасних частин, основних і допоміжних матеріалів, покупних напівфабрикатів і комплектуючих виробів, тари, будівельних матеріалів та інших матеріалів, які призначені для споживання в ході нормального операційного циклу.

Погоджуємось з позицією Н.В. Прохар, що «не достатньо коректним є укрупнення статті «Запаси»..., оскільки склад запасів визначається особливостями діяльності виробничого, торговельного підприємства або підприємства, що надає послуги. Тому розрахунок коефіцієнтів оборотності та забезпеченості конкретних видів запасів з метою проведення економічного аналізу буде можливим тільки при використанні додаткових аналітичних даних» [55].

У п. 24 розділу «Оцінка запасів на дату балансу» НП(С)БО 9 «Запаси» зазначено, що інформація про запаси відображаються за найменшою з двох оцінок: або первісною вартістю або чистою вартістю реалізації [39].

За чистою вартістю реалізації запаси відображаються, коли на дату балансу їхня ціна зменшилась або вони зіпсовані, застаріли, чи будь-яким іншим чином втратили свою первісно очікувану економічну вигоду. Чиста вартість реалізації розраховується за кожній одиницею запасів вирахуванням з майбутньої ціни продажу очікуваних витрат, що будуть понесені на закінчення виробництва та збут.

Величина, на яку первісна вартість таких активів перевищує чисту вартість їх реалізації, а також вартість повністю втрачених запасів (зіпсованих чи нестача)

відносяться на витрати звітного періоду. Вартість нестач і втрат від псування матеріальних цінностей до встановлення конкретних винуватців обліковуються на позабалансових рахунках. Коли встановлені винні особи, належна до відшкодування вартість відноситься до складу дебіторської заборгованості (чи інших активів) і доходу звітного періоду.

У випадку, коли чиста вартість реалізації вищезазначених запасів, що раніше були уцінені та є активами на дату балансу, в подальшому збільшується, то на вартість збільшення чистої вартості реалізації, проте не більше суми визначеного раніше зменшення, визнається інший операційний дохід з одночасним збільшенням вартості таких запасів.

Відповідно до НП(С)БО 9 «Запаси» у примітках до фінансової звітності наводиться інформація про:

методи оцінки запасів;

балансову (облікову) вартість запасів, які відображені за чистою вартістю реалізації;

балансову (облікову) вартість запасів, переданих у переробку, на комісію, в заставу;

балансову (облікову) вартість запасів у розрізі окремих класифікаційних груп;

суму збільшення чистої вартості реалізації, за якою проведена оцінка запасів відповідно до п. 28 НП(С)БО 9 «Запаси» [39].

Крім того, для відображення інформації про запаси (в тому числі і виробничі) У Примітках до річної фінансової звітності виділено (форма № 5) розділ VIII «Запаси».

Важливим напрямом удосконалення обліку запасів на ТОВ «Сквирський комбінат хлібопродуктів» є перехід на комп'ютеризовану форму обліку. Використання комп'ютерних технологій в обліку суттєво підвищує продуктивність праці бухгалтерської служби і покращує організацію обліку на підприємстві.

Яу уже зазначалося, облік запасів на ТОВ «Сквирський комбінат хлібопродуктів» автоматизований із застосуванням комп'ютерної програми

ІСПРО. Важливо, щоб автоматизований облік був не лише в бухгалтерії, але й в осіб, які є матеріально-відповідальними, та ведуть первинний облік виробничих запасів на складі. Це забезпечить значне скорочення часу на отримання та обробку документів, дозволить автоматично обліковувати виробничі запаси при їх надходженні і вибутті, оцінці тощо.

ІСПРО призначена для автоматизації бухгалтерського й податкового обліку, включаючи підготовку обов'язкової (регламентованої) звітності, в організаціях, що здійснюють будь-які види комерційної діяльності. В ІСПРО для України реєструються дані інвентаризації, які автоматично звіряються з даними обліку. На підставі інвентаризації відбувається виявлення надлишків і списання недостач [48].

При застосуванні автоматизованої форми обліку можна ефективно вести аналітичний облік виробничих запасів з будь-яким рівнем деталізації та значною номенклатурою аналітичних об'єктів, при цьому реєстрація операцій у хронологічному і системному порядку в розрізі синтетичних та аналітичних рахунків поєднується в одному робочому процесі. Позитивним є те, що контроль за тотожністю даних синтетичного та аналітичного обліку забезпечується автоматично.

Згідно з МСБО 1 «Подання фінансової звітності» та НП(С)БО 1 «Загальні вимоги до фінансової звітності» інформація про виробничі запаси відображається в укрупненій статті «Запаси». Водночас суб'єкт господарювання може розкривати додаткові рядки статей, заголовки та проміжні підсумки у Звіті про фінансовий стан, якщо це є доречним для розуміння фінансового стану [38].

У зв'язку з цим, у додаткових статтях до Балансу (Звіту про фінансовий стан) передбачено інформацію про вартість виробничих запасів. На нашу думку, виробничі запаси повинні бути відображені у вищезазначеному звіті основною, а не вписуваною статтею, поряд зі статтями «незавершене виробництво», «готова продукція», «товари», оскільки склад запасів визначається особливостями діяльності підприємства. Окрім цього, це забезпечить отримання необхідної інформації для проведення аналізу наявності та ефективності використання запасів за їх видами.

Головною передумовою успішного здійснення виробничого процесу як основної ланки діяльності господарського суб'єкта є наявність і раціональне використання виробничих запасів. Це можливо завдяки впровадженню на виробничих підприємствах України таких програмних систем, як mySAP Business Suite, IT-Предприятие, СФЕРА/5, Qlickview та інші [5].

Перелічене програмне забезпечення є найактуальнішим і найдієвішим у веденні бухгалтерського обліку запасів виробничих підприємств, а саме:

облік і контроль за надходженням запасів на склади підприємства;

облік і контроль наявності та руху запасів на складах і в експлуатації;

облік і контроль вибуття запасів зі складів підприємства на сторону;

облік переоцінки виробничих запасів;

відображення операцій із виробничими запасами в облікових реєстрах [5].

Впровадивши на українських виробничих підприємствах новітні інформаційні системи, облік запасів стане значно легшим і швидшим. Інформаційні системи обліку запасів дозволять чітко відслідковувати рух запасів починаючи від моменту його закупівлі, оприбуткування на склад, передачу безпосередньо в цех і спрацювання запасу у кінцевий продукт; зміну вартості запасів при їх русі тощо [5].

### **Висновки до розділу 2.**

Дослідивши систему обліку ТОВ «Сквирський комбінат хлібопродуктів» пропонуємо для ефективного розвитку та зростання його виробничого потенціалу за сучасних умов господарювання наступне:

- удосконалити підхід щодо визначення первісної вартості запасів при їх надходженні, яке забезпечується запровадженням інформаційних технологій обробки економічної інформації;

- підвищити оперативність інформаційного забезпечення управління запасами ТОВ «Сквирський комбінат хлібопродуктів»;

- визначити чітку організацію обліково-контрольних процедур руху запасів у ТОВ «Сквирський комбінат хлібопродуктів» (застосування прийомів обліку за центрами відповідальності, заходів контролю та оперативного регулювання процесів утворення запасів);

- вдосконалити системи обліку запасів в частині їх оцінки та документування;
- дотримання раціональної організації складського обліку запасів;
- удосконалення системи автоматизації обліково-аналітичних робіт обліку запасів ТОВ «Сквирський комбінат хлібопродуктів».

Основними ризиками, що впливають на діяльність ТОВ «Сквирський комбінат хлібопродуктів» є: військова агресія РФ; неврожай; зменшення посівних площ під ключовими культурами для підприємства у зоні закупівлі сировини; висока конкурентоспроможність виробників із ЄС; ввезення імпортової продукції, несприятливі умови експорту (квоти, мита); зниження цін на існуючу продукцію і розробка нових продуктів конкурентами; підвищення цін на сировину; підвищення цін на енергоносії; низька купівельна спроможність населення; зміна валютного курсу та валютного регулювання; високі кредитні ставки; погіршення політичної та економічної ситуації в країні; збільшення тарифів перевізниками; відключення та обмеження споживання електроенергії.

Основними напрямками щодо покращення показників діяльності для ТОВ «Сквирський комбінат хлібопродуктів» на найближчі роки є забезпечення стабільної та ритмічної роботи підприємства шляхом:

збільшення частки ринку підприємства - максимальне завантаження виробничих потужностей, більшення обсягів продаж до 2028 року, впровадження нових продуктів (не менше, ніж 3 SRU щорічно);

підвищення довіри до бренду «Сквирянка»;

підтримання стабільної якості продукції - забезпечення якісною сировиною;

збільшення вартості бізнесу - впровадження принципів ощадливого виробництва, збільшення маржинального доходу;

Все це дасть змогу стабілізувати фінансовий стан підприємства, збільшити власний капітал, що в свою чергу дозволить погасити заборгованість по кредитах та отримувати прибутковість за результатами роботи.

Автоматизація бухгалтерського обліку на ТОВ «Сквирський комбінат хлібопродуктів» здійснюється за допомогою системного продукту - ІС-ПРО,

який призначений не лише для автоматизації обліку, а й для управління, та надає можливість ведення оперативного, бухгалтерського та управлінського обліку.

Основними напрямками вдосконалення підвищення ефективності використання запасів на підприємстві є:

- підвищення оперативності інформаційного забезпечення управління запасами підприємств, яке забезпечується запровадженням інформаційних технологій обробки економічної інформації;

- удосконалення системи автоматизації обліково-аналітичних робіт в управлінні запасами, оскільки успішне функціонування підприємств залежить, перш за все, не тільки від вдосконалення внутрішньогосподарської діяльності взагалі, а і від того, наскільки розвинута система автоматизації їхньої діяльності;

- узгодження механізмів бухгалтерського і податкового обліку запасів;

- обґрунтування системи обліку матеріальних витрат на освоєння нової техніки і технології виробництва.

Згідно з МСБО 1 «Подання фінансової звітності» та НП(С)БО 1 «Загальні вимоги до фінансової звітності» інформація про виробничі запаси відображається в укрупненій статті «Запаси». Водночас суб'єкт господарювання може розкривати додаткові рядки статей, заголовки та проміжні підсумки у Звіті про фінансовий стан, якщо це є доречним для розуміння фінансового стану.

У зв'язку з цим, у додаткових статтях до Балансу (Звіту про фінансовий стан) передбачено інформацію про вартість виробничих запасів. На нашу думку, виробничі запаси повинні бути відображені у вищезазначеному звіті основною, а не вписуваною статтею, поряд зі статтями «незавершене виробництво», «готова продукція», «товари», оскільки склад запасів визначається особливостями діяльності підприємства що забезпечить отримання необхідної інформації для проведення аналізу наявності та ефективності використання запасів за їх видами.

## РОЗДІЛ 3 ОРГАНІЗАЦІЯ І МЕТОДИКА АУДИТУ ЗАПАСІВ В ІНФОРМАЦІЙНОМУ СЕРЕДОВИЩІ

### 3.1. Організація дотримання облікової політики при проведенні аудиту запасів

Облікова політика суб'єктів господарювання сприяє формуванню системи інформаційного забезпечення управлінських рішень та надає фінансові можливості своєчасно і ефективно реагувати на негативні чинники зовнішнього і внутрішнього середовища.

Облікова політика базується на принципах бухгалтерського обліку відповідно до Закону України «Про бухгалтерський облік та фінансову звітність в Україні». Зміна облікової політики можлива лише у випадках, передбачених національними положеннями (стандартами) бухгалтерського обліку, і повинна бути обґрунтована та розкрита у фінансовій звітності.

Принципи бухгалтерського обліку та фінансової звітності дають можливість визначити напрямки облікової політики, оскільки в них закладений весь порядок організації і системний підхід ведення бухгалтерського обліку.

При правильному виконанні бухгалтерських процедур вже здійснюється попередній контроль за виробничими процесами функціонуючого об'єкта.

До процедур бухгалтерського обліку можна віднести:  
спостереження; огляд; вимірювання; перерахунок; зважування;  
експертну оцінку товарів; оцінку виконаних робіт; визначення, використання робочого часу;  
підсумковий підрахунок показників;  
перевірку документів по суті;  
перевірку документів з формальної сторони;  
математичне моделювання; складання відомостей однорідних реєстрацій;  
економічний аналіз звітності; порівняння показників фінансової звітності.

Головною передумовою успішного здійснення виробничого процесу як основної ланки діяльності підприємства є наявність і ефективне використання запасів.

Як уже зазначалося основним нормативним документом, у якому визначаються методологічні основи формування в бухгалтерському обліку інформації про запаси та розкриття її у фінансовій звітності є Національне Положення (стандарт) бухгалтерського обліку 9 «Запаси».

Аудит виробничих запасів - один з найбільш складних ділянок облікової роботи та один з трудомістких етапів перевірки фінансової звітності.

Сиротюк Г. вважає, що мета аудиту запасів – висловлення аудитором думки про те, чи відповідає фінансова інформація щодо руху і залишків запасів у всіх суттєвих аспектах нормативним документам, які регламентують порядок її підготовки і надання користувачам [58].

З цим твердженням важко не погодитись, адже аудит виробничих запасів проводиться для того, щоб одержати належні і достовірні аудиторські докази, щодо їх обліку та відображення у фінансовій звітності з метою висловлення незалежної думки аудитора щодо її достовірності та відповідності концептуальній основі фінансової звітності.

Загалом облікову політику можна характеризувати як вибір методик, прийомів і способів ведення бухгалтерського обліку із тих, які наведені в нормативних документах з методології бухгалтерського обліку в межах загальних правил і принципів його організації .

Дуже важливим завданням аудиту запасів є встановлення, чи дотримується підприємство тих методів, принципів та процедур щодо даного виду активів, які обрані ним та прописані в наказі про облікову політику.

Формування облікової політики щодо виробничих запасів на підприємствах здійснюється на підставі НП(С)БО 9 «Запаси» [39] та Методичних рекомендацій з бухгалтерського обліку запасів [32] (табл. 3.1).

Облікова політика залежно від вибору методів оцінки активів та зобов'язань може вплинути на фінансовий результат діяльності підприємства.

### Методичні складові облікової політики виробничих запасів

№	Обов'язкові методологічні складові облікової політики щодо відображення виробничих запасів	Підстава
1	Склад виробничих запасів	Визнається підприємством самостійно
2	Одиниця обліку запасів	Відповідно до НП(С)БО 9: – найменування; – однорідна група (вид)
	Метод зарахування придбаних або вироблених виробничих запасів на підприємстві	Згідно НП(С)БО 9 виробничі запаси зараховуються на баланс за первісною собівартістю
3	Визнання та первісна оцінка запасів	Визнання та первісна оцінка запасів здійснюється залежно від шляхів надходження запасів на підприємство: придбані за плату; виготовлені власними силами; внесені до статутного капіталу; одержані безоплатно; придбані у результаті обміну на подібні та неподібні запаси.
4	Методи оцінки при вибутті виробничих запасів	Відповідно НП(С)БО 9 підприємство самостійно визначає один із методів оцінки запасів при їх вибутті: - ідентифікованої собівартості запасів; - середньозваженої собівартості; - собівартості перших за часом надходження запасів (ФІФО); - нормативних затрат; - ціни продажу.
5	Метод обліку і розподілу транспортно-заготівельних витрат	Обирається підприємством за наступними варіантами: - шляхом прямого списання транспортно-заготівельних витрат до первісної вартості одиниці запасів, які придбані; - за середнім відсотком.
6	Оцінка запасів на дату балансу	Згідно НП(С)БО 9 запаси відображаються в бухгалтерському обліку і звітності за найменшою з двох оцінок: - первісною вартістю; - чистою вартістю реалізації.
7	Періодичність визначення середньозваженої собівартості одиниці запасів	Самостійно встановлюється підприємством
8	Призначення та умови використання запасів	Самостійно встановлюється підприємством
9	Організація зберігання і обліку запасів	Відповідно до Методичних рекомендацій бухгалтерського обліку запасів №2 організація зберігання і обліку запасів здійснюється залежно від їх виду, технології виробництва, умов постачання і збуту. В Методичних рекомендаціях методи обліку матеріальних запасів: - кількісно-сумовий сортовий; - кількісно-сумовий безкнижковий; - оперативно-бухгалтерський (сальдовий).

На підставі таблиці 3.1 щодо відображення в наказі про облікову політику методів обліку запасів розроблено приклад робочого документа аудитора (анкета облікової політики запасів) (табл. 3.2).

Таблиця 3.2

Анкета облікової політики запасів

№	Елемент, що перевіряється	Пункт наказу про облікову політику	Сфера застосування	Наявність порушень
1	Наявність наказу про облікову політику	1	Бухгалтерський облік	Немає
2	Склад виробничих запасів	2.1	Облік запасів	Немає
3	Одиниця обліку запасів	-	-	-
	- найменування;	2.2	Облік запасів	Немає
	- однорідна група (вид)	-	-	-
4	Придбані (отримані) або вироблені запаси зараховуються на баланс за первісною вартістю.	2.4	Облік запасів	Немає
5	Визнання та первісна оцінка запасів	-	-	-
	- придбані за плату;	2.4	Облік запасів	Немає
	- виготовлені власними силами;	2.4	Облік запасів	Немає
	- внесені до статутного капіталу;	2.4	Облік запасів	Немає
	- одержані безоплатно;	2.4	Облік запасів	Немає
	- придбані у результаті обміну на подібні та неподібні запаси.	2.4	Облік запасів	Немає
6	Методи оцінки при вибутті в-чих запасів	-	-	-
	- ідентифікованої собівартості запасів;	-	-	-
	- середньозваженої собівартості;	-	-	-
	- собівартості перших за часом надходження запасів (ФІФО);	2.5	Облік запасів	Немає
	- нормативних затрат;	-	-	-
	- ціни продажу.	-	-	-
	- за середнім відсотком.	2.6	Облік запасів	Немає
7	Оцінка запасів на дату балансу	-	-	-
	- первісною вартістю;	2.7	Облік запасів	Немає
	- чистою вартістю реалізації.	-	-	-
8	Періодичність визначення середньозваженої собівартості одиниці запасів	2.8	Облік запасів	Немає
9	Призначення та умови використання запасів	2.9	Облік запасів	Немає
10	Організація зберігання і обліку запасів	-	-	-
	- кількісно-сумовий сортовий;	-	-	-
	- кількісно-сумовий безкнижковий;	-	-	-
	- оперативно-бухгалтерський (саль-довий).	2.10	Облік запасів	Немає

Розроблена анкета облікової політикм запасів надасть можливість аудитору проаналізувати основні положення облікової політики щодо відображення запасів в обліку та звітності, виявити невідповідність положень наказу про облікову політику чинним нормативним актам та фактично звірити правильність застосування елементів, які зазначені в наказі з їх застосуванням в практичній діяльності підприємства.

На нашу думку, основне призначення аудиту виробничих запасів - допомога клієнту у визначенні основних недоліків, порушень та помилок в обліку виробничих запасів, можливість ліквідувати їх та запобігти подальшому виникненню, що призведе до покращення фінансового стану підприємства. Тому правильна та раціональна організація і методика аудиту виробничих запасів допоможе аудитору досягти поставленої мети.

### **3.2. Організація аудиту запасів в інформаційному середовищі**

Аналіз наукової літератури свідчить про відсутність єдиного концептуального підходу щодо методики аудиту виробничих запасів.

Варто відзначити обґрунтування Н. Кузик, щодо алгоритму перевірки запасів, який залежить від різних факторів та умов – і форми власності, і організаційно-правової форми господарюючого суб'єкта, і внутрішніх і зовнішніх умов функціонування, рівня розвитку конкретного економічного суб'єкта, його види та обсяг діяльності, систему оподаткування; організацію діяльності бухгалтерської служби (запровадження форм та методів обліку; програмного забезпечення; рівні кваліфікації та вимоги до працівників бухгалтерської служби), наявність і ефективність існування системи внутрішнього контролю тощо [1].

Створення системи незалежного контролю, зокрема аудиту запасів, насамперед спрямоване на захист інтересів власників, тому що достовірність та об'єктивність відображення в бухгалтерському обліку й звітності операцій із виробничими запасами у кінцевому випадку впливає на визначення основних

показників, які характеризують результати господарської діяльності та реальний фінансовий стан підприємства [2].

Організація процесу аудиту базується на ключових нормах Міжнародних стандартів контролю якості, аудиту, огляду, іншого надання впевненості та супутніх послуг.

При цьому аудитор у процесі аудиторського дослідження має обов'язково оцінити нормативно-правову основу регулювання діяльності суб'єкта господарювання з урахуванням ключових положень МСА 250 «Розгляд законодавчих та нормативних актів під час аудиту фінансової звітності» [34].

З огляду на ключові положення МСА 200 «Загальні цілі незалежного аудитора та проведення аудиту відповідно до міжнародних стандартів аудиту», основною метою при проведенні аудиту виробничих запасів є отримання обґрунтованої впевненості у тому, що інформація про виробничі запаси у фінансовій звітності не містить суттєвого викривлення внаслідок шахрайства та помилок і відповідає вимогам нормативно-правових актів, застосованої концептуальної основи фінансової звітності [35].

Аудиторське дослідження аудиту виробничих запасів, проводиться за напрямками:

- перевірка фактичної наявності виробничих запасів в розрізі їх складових компонентів;

- перевірка дотримання положень облікової політики виробничих запасів;

- перевірка правильності визначення первісної оцінки виробничих запасів;

- перевірка правильності оцінки вибуття виробничих запасів;

- перевірка правильності документування операцій, пов'язаних з наявністю, зберіганням та рухом виробничих запасів;

- перевірка правильності відображення на відповідну звітну дату узагальненої інформації в формі 1 «Баланс (Звіт про фінансовий стан)» у статті «Запаси» (рядок 1100) та у формі 5 «Примітки до річної фінансової звітності» у розділі VIII «Запаси» (рядки 800–910);

взаємоузгодженість показників щодо обліку виробничих запасів форми 1 «Баланс (Звіт про фінансовий стан) з відповідними показниками форм фінансової звітності (рис. 3.1).

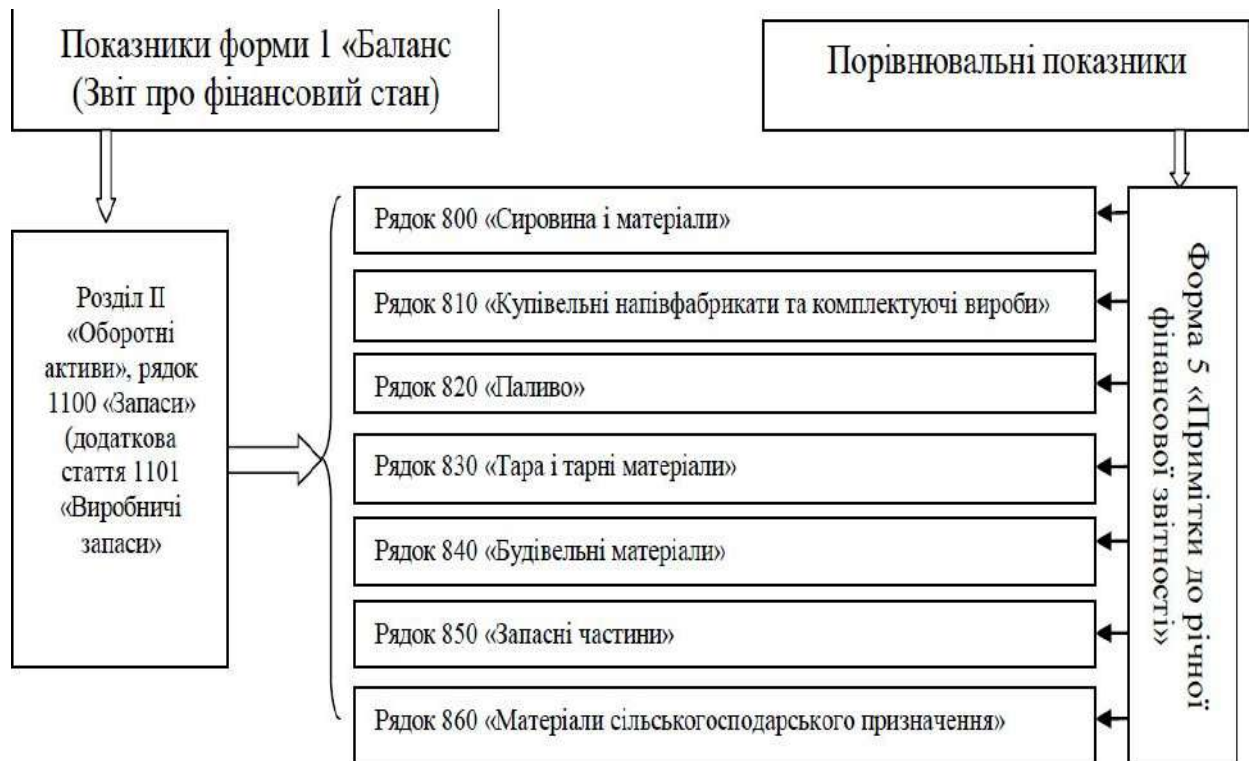


Рис. 3.1. Взаємоузгодженість показників виробничих запасів у формах фінансової звітності

Важливу роль у процесі аудиту відіграє процес отримання достатніх та прийнятних аудиторських доказів.

Згідно з МСА 501 «Аудиторські докази – особливі положення щодо відібраних елементів», аудитор повинен отримати прийнятні аудиторські докази у достатньому обсязі щодо наявності та стану запасів шляхом присутності під час проведення інвентаризації запасів, з метою оцінити інструкції та процедури управлінського персоналу для відображення в обліку і контролю за результатами інвентаризації запасів; спостерігати за процедурами проведення підрахунку, які здійснюються управлінським персоналом; інспектувати запаси; виконати контрольні перерахунки; здійснення аудиторських процедур щодо остаточних даних про запаси суб'єкта господарювання, щоб визначити, чи точно вони відображають фактичні результати інвентаризації запасів [34].

Аудит виробничих запасів підприємства з урахуванням специфіки його діяльності повинен бути спрямований на перевірку тверджень керівництва щодо

цієї компоненти оборотних активів, наведених у фінансовій звітності, шляхом застосування відповідних прийомів і процедур.

Для встановлених тверджень за операціями із запасами аудитор визначає докази, джерела та процедури їх отримання. Твердження мають принципове значення для організації і виконання локальних завдань з аудиту, а згодом – висловлення аудиторської думки про достовірність фінансової звітності клієнта загалом, тому важливо на початку перевірки чітко ідентифікувати твердження для кожної статті фінансової звітності [8].

Тобто в процесі аудиторської перевірки аудитор повинен отримати від управлінського персоналу підприємства твердження стосовно виробничих запасів. Твердження – надані управлінським персоналом явні або неявні представлення, щомістяться у фінансовій звітності, які використовує аудитор для розгляду потенційних викривлень різних типів, які можуть мати місце [8].

У таблиці .3.3 наведено перелік та характеристику твердження стосовно виробничих запасів.

Таблиця 3.3

### Характеристика тверджень виробничих запасів

твердження	характеристика тверджень виробничих запасів
існування	Проведення інвентаризації виробничих запасів на конкретну дату
права та обов'язки	Перевірка наявності договорів щодо придбання виробничих запасів, правильності, своєчасності їх оформлення, а також належного відображення у документації бухгалтерського обліку
повноти	Перевірка повноти реєстрації господарських операцій у бухгалтерському обліку та правильності відображення на бухгалтерських рахунках
оцінки та розподілу	Перевірка правильності відображення запасів у формах фінансової звітності з урахуванням проведених коригувань щодо їх оцінок
точності	Перевірка правильності відображення записів про виробничі запаси у регістрах аналітичного та синтетичного обліку та формах фінансової звітності; арифметична перевірка сум щодо обліку руху запасів
класифікації	Суцільна перевірка повного обсягу реєстрації господарських операцій, подій пов'язаних з запасами
закриття регістрів	Реєстрація всіх господарських операцій у відповідному обліковому періоді

Процес аудиту виробничих запасів повинен бути належно задокументований, на кожній стадії аудиту має складатися відповідна робоча

документація, основні положення якої в кінцевому варіанті узагальнюватимуться в підсумковій документації – Звіті аудитора.

На рисунку 3.2 наведено узагальнений порядок проведення аудиту виробничих запасів.



Рис. 3.2. Послідовність аудиторської перевірки (в т.ч. аудиту виробничих запасів)

Застосування в практичному аспекті наведеної послідовності стадій аудиторського дослідження дасть змогу не тільки уникнути обмеженості незалежної перевірки, але й насамперед підвищити контури ідентифікації можливих ризиків, проблем, випадків шахрайств, реалізувати методику гнучкого комплексного аналізу діяльності бізнесу, що в загальній сукупності посилить якість аудиту, підвищить достовірність Звіту аудитора.

З врахуванням вимог чинного законодавства та враховуючи ключові положення МСА 250 «Розгляд законодавчих та нормативних актів під час аудиту фінансової звітності» ідентифікація можливих процедур, які виконує аудитор

для отримання розуміння законодавчої та нормативної бази підприємства, наведена на рисунку 3.3.

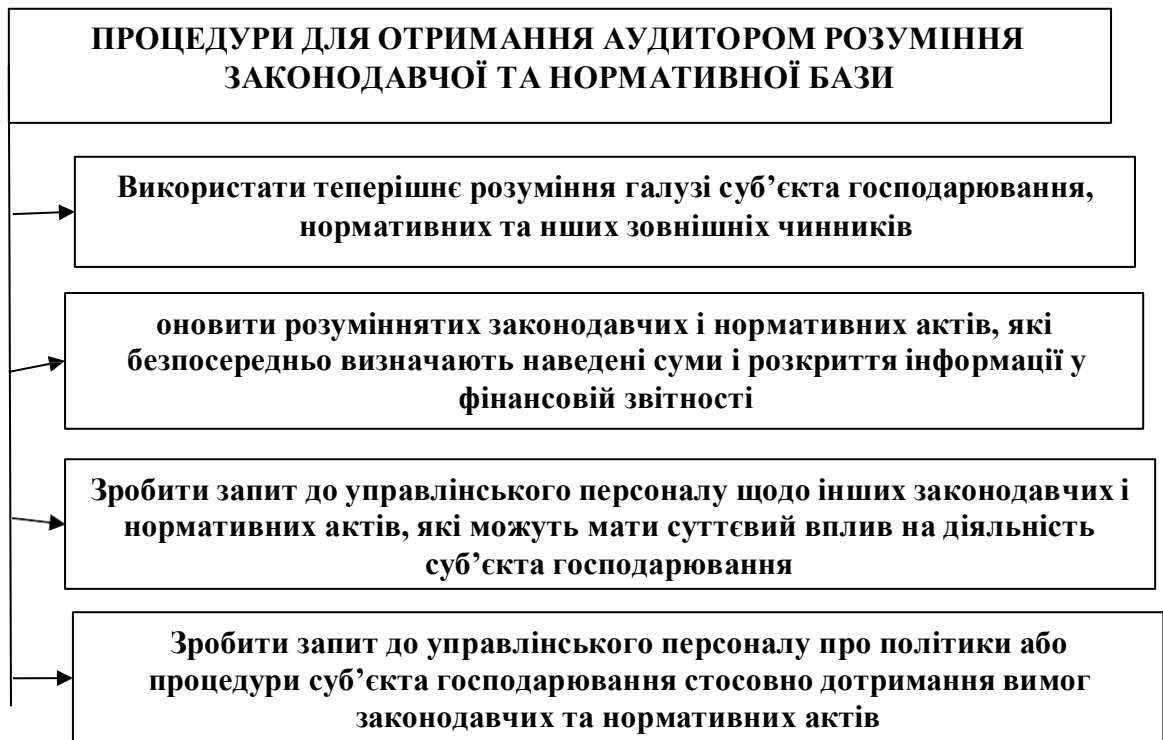


Рис.3.3. Процедури д ля отримання аудитором розуміння законодавчої та нормативної бази

Основними джерелами інформації для проведення аудиту виробничих запасів є:

- баланс (звіт про фінансовий стан) (форма № 1);
- Наказ про облікову політику;реєстри синтетичного обліку товарно-матеріальних цінностей (Головна книга, відомості руху товарно-матеріальних цінностей, журнали-ордери № 3, № 5, № 5А, № 6);
- аналітичні реєстри обліку товарно-матеріальних цінностей (відомості, звіти матеріально відповідальних осіб тощо);
- первинні документи з обліку виробничих запасів (картки складського обліку, накладні тощо).

Джерела інформації для здійснення аудиту виробничих запасів зазначені в таблиці 3.4.

**Джерела інформації для аудиту виробничих запасів  
на ТОВ «Сквирський комбінат хлібопродуктів»**

№	Вид джерела інформації	Найменування
1	Первинні документи по обліку запасів	Накладні, рахунки-фактури, картки складського обліку, прибуткові ордери, накладні-вимоги на відпуск, лімітно-забірні карти
2	Аналітичні регістри обліку запасів	Відомості аналітичного облік запасів, звіти матеріально-відповідальних осіб
3	Регістри синтетичного обліку запасів	Головна книга, відомості руху запасів, журнали №3,5,6
4	Фінансова звітність підприємства	Баланс (Звіт про фінансовий стан), Примітки до річної фінансової звітності

Для ефективної організації проведення аудиту виробничих запасів необхідно дотримуватись певних етапів. Послідовність аудиту товарно-матеріальних цінностей наведена на рисунку 3.4.

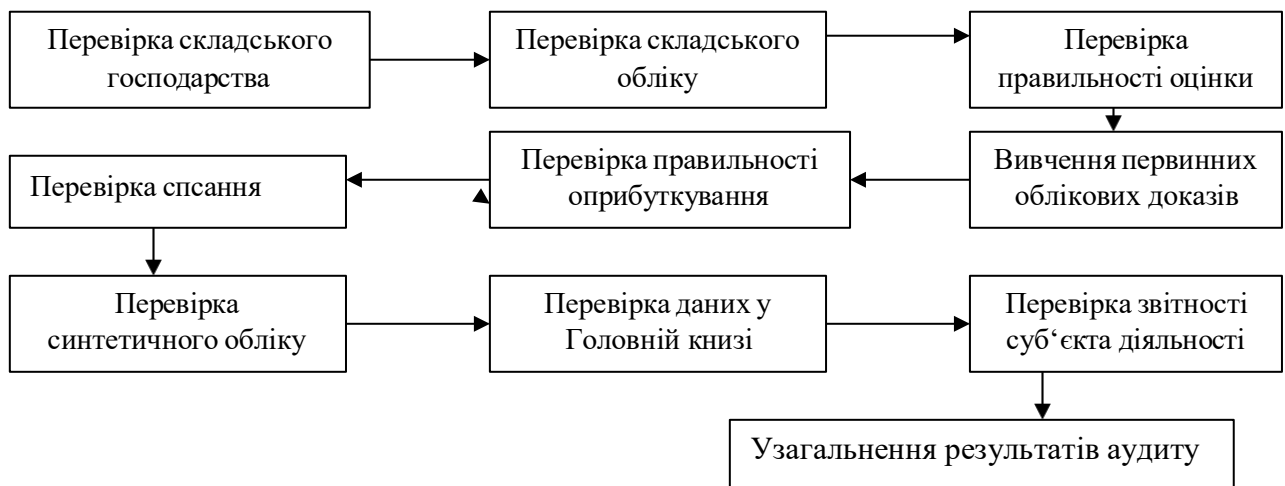


Рис. 3.4. Послідовність проведення аудиту виробничих запасів на ТОВ «Сквирський комбінат хлібопродуктів»

При здійсненні аудиту виробничих запасів аудитор використовує як документальні так і фактичні (органолептичні) методи перевірки. Методи аудиторської перевірки виробничих запасів, сформовані в залежності від етапу аудиту наведені в таблиці 3.4.

Послідовність аудиту виробничих запасів включає:  
інвентаризацію виробничих запасів;

аудит прибуткових і витратних документів, показників реєстрації і рахунків постачальників;

взаємну звірку прибуткових документів з рахунками постачальників;

взаємну звірку витратних документів з даними оплати рахунків покупців;

порівняння прибуткових і витратних документів з даними натурального обліку складу;

аудит змісту оборотних відомостей натурально-вартісного обліку і порівняння їх з даними обліку матеріально-відповідальних осіб;

аудиту змісту звітів, бухгалтерських операцій, матеріальних цінностей і порівняння їх з даними первинної документації;

аналіз бухгалтерських операцій по журналу і відомостях до рахунках запасів і порівняння його даних з записами по дебету і кредиту рахунку 63 «Розрахунки з постачальниками і підрядчиками»;

аналіз бухгалтерських операцій журналів і відомостей до рахунків виробничих запасів і порівняння його даних із записами за дебетом і кредитом рахунків;

аудит балансу, фінансової та податкової звітності і порівняння їх з головною книгою, журналами, відомостями та первинними документами.

Таблиця 3.5

**Методи аудиторської перевірки виробничих запасів  
на ТОВ «Сквирський комбінат хлібопродуктів»**

№	Етап аудиту	Метод аудиту
1	Аудит організації обліку прямих матеріальних затрат	Суцільна документальна перевірка
2	Перевірка правильності оцінки виробничих запасів, які включені до собівартості продукції	Вибіркова документальна перевірка
3	Перевірка обґрунтованості віднесення запасів до складу прямих виробничих затрат на виробництво продукції	Вибіркова документальна перевірка
4	Перевірка вірогідності списання на виробництво матеріалів	Вибіркова документальна перевірка
5	Перевірка якісних показників списаних на виробництво запасів	Вибіркова фактична перевірка
6	Перевірка дотримання норм з відпуску запасів	Комбінована документальна перевірка
7	Перевірка правильності оцінки, використання і списання зворотних відходів та вторинної сировини	Вибіркова документальна та фактична перевірка
8	Перевірка синтетичного і аналітичного обліку виробничих запасів	Комбінована документальна перевірка

Основними способами та прийоми, які використовують для проведення аудиту виробничих запасів є:

з'ясування відповідності фактичних сум залишків запасів з їх даними згідно наступної інвентаризації, а також із сумами матеріальних цінностей, відображених в первинних і зведених документах та регістрах бухгалтерського обліку. Цей прийом необхідно використовувати аудитору, якщо виникає підозра у відношенні приписок матеріалів чи МШП у інвентаризаційних описах підприємства з метою приховування нестач, крадіжок чи зловживань;

контрольне порівняння фактичних залишків товарів із даними останньої інвентаризації;

завищення цін на товарно-матеріальні цінності, що відпускалися з документами;

переоцінка та уцінка товарів;

реалізація товарів, матеріалів, які не відображені в первинних документах з їх надходження чи відпуску;

контрольний запуск матеріалів у виробництво;

перевірка правильності розрахунків природного убутку товарно-матеріальних цінностей.

Для досягнення ефективності та результативності аудиту, узгодження порядку проведення аудиторських процедур із внутрішнім регламентом роботи фахівців підприємства, аудитор обговорює з керівництвом та співробітниками підприємства елементи загального аудиторського плану і аудиторські процедури.

Першим етапом проведення аудиторської перевірки є планування [26]. Норми та рекомендації щодо планування аудиту визначені Міжнародним стандартом аудиту № 300 «Планування», № 310 «Знання бізнесу», № 320 «Суттєвість в аудиті», № 400 «Оцінка ризиків та системи внутрішнього контролю» та іншими нормативно-правовими актами.

Метою планування аудиту є привернення уваги аудитора до найважливіших напрямків аудиту, виявлення проблем, які варто перевірити найретельніше.

Процес планування аудиту можна умовно поділити на два великі етапи: попереднє планування і розробка загального плану та програми аудиту.

Залежно від аудиторського дослідження, завдань, передбачених договором та власних можливостей аудитор на свій розсуд обирає методику проведення аудиту виробничих запасів [26].

Основна мета обраної методики зводиться до встановлення об'єктивної істини про досліджуваний об'єкт. Проводити суцільну перевірку недоцільно – це потребує великих матеріальних і трудових затрат. Тому бажано перевірити й оцінити систему внутрішнього контролю та обліку на підприємстві, залежно від отриманих результатів, розширювати сукупність досліджень чи навпаки, довіритися даним клієнта і провести лише деякі перевірочні процедури, щоб підтвердити довіру до інформації системи внутрішнього контролю.

Вивчення й оцінка внутрішнього контролю і системи бухгалтерського обліку виробничих запасів потребує проведення тестування, в результаті якого можна вивчити слабкі і сильні сторони об'єкта дослідження. Тести системи контролю – застосовують для одержання аудиторських доказів відносно відповідності структури та ефективності функціонування систем обліку та внутрішнього аудиту. Це перелік методів та порядок їх застосування аудитором для оцінки ефективності функціонування системи обліку і внутрішнього контролю. За результатами тестування аудитор переходить до складання програми аудиту витрат діяльності. Кількість аудиторських процедур зворотно пропорційна оцінці системи внутрішнього контролю: чим вища оцінка системи внутрішнього контролю, тим менше аудиторських процедур може планувати аудитор.

Результати тестування дають можливість вибрати спосіб організації аудиту: суцільний вибіркового чи комбінований. Аудитори як правило проводять вибірково перевірку виробничих запасів яка є більш ефективною в порівнянні з суцільною [26].

Попереднє планування здійснюється на початковій стадії аудиту і має ґрунтуватися на попередньому вивченні особливостей бізнесу клієнта. Отже,

отримання аудитором уявлення про стан справ на підприємстві є найважливішою складовою планування аудиту.

План аудиту – це документ, який за своїм змістом є більш деталізованим, ніж загальна стратегія аудиту. Зокрема, він розглядає характер, час та обсяг аудиторських процедур, які мають виконуватися працівниками аудиторської фірми для отримання достатніх та відповідних аудиторських доказів з метою зменшення аудиторського ризику до прийнятно низького рівня.

Складений план аудиту підлягає обов'язковому документуванню. Формат та обсяг документування залежать від таких аспектів, як розмір та складність підприємства, що перевіряється, суттєвість, обсяг іншого документування та обставини конкретного завдання з аудиту.

Документування плану аудиту має бути достатнім для відображення запланованого характеру, часу та обсягу процедур оцінки ризиків і подальших аудиторських процедур на рівні тверджень для кожного суттєвого класу операцій, залишків на рахунках та розкритті у відповідь на оцінені ризики.

МСА 300 визначає, що аудитор має також документувати будь-які значні зміни до початково запланованої загальної стратегії аудиту і детального плану аудиту, враховуючи причини цих значних змін та дії аудитора у відповідь на події, умови або результати аудиторських процедур, що призвели до цих змін.

План аудиту затверджується до початку виконання процедур отримання аудиторських доказів, проте він може переглядатися залежно від зміни обставин, що виникають у процесі аудиту. Тобто, план аудиту не має раз і назавжди сформованого змісту, його зміст знаходиться в процесі постійного розвитку. Тому, наступним етапом є розробка загального плану перевірки виробничих запасів(табл.3.6).

На підставі плану аудиту аудитор складає програму перевірки, де встановлює перелік аудиторських процедур, які б дали можливість:

Встановити достовірність первинних даних бухгалтерського обліку щодо фактичної наявності та руху виробничих запасів.

Перевірити повноту і своєчасність відображення первинних даних з обліку виробничих запасів у зведених документах та реєстрах.

**План аудиту виробничих запасів**  
**Організація, що перевіряється**  
**ТОВ «Сквирський комбінат хлібопродуктів»**

Період перевірки 07.12.23 -14.12.23

№ з/п	Заплановані види робіт	Період проведення	Виконавець
1	Перевірка фактичної наявності та стану збереження виробничих запасів	07.12.23	Ніканорова О.К.
2	Перевірка документального оформлення договорів про матеріальну відповідальність на підприємстві	08.12.23	Ніканорова О.К.
3	Перевірка організації аналітичного обліку надходження виробничих запасів	09.12.23	Ніканорова О.К.
4	Перевірка організації аналітичного обліку списання виробничих запасів	10.12.23	Ніканорова О.К.
5	Перевірка правильності обліку надлишків та нестач виробничих запасів	11.12.23	Ніканорова О.К.
6	Перевірка правильності відображення залишків виробничих запасів	12.12.23	Ніканорова О.К.
7	Перевірка відповідності даних аналітичного обліку виробничих запасів з бухгалтерськими регістрами та фінансовою звітністю	13.12.23	Ніканорова О.К.
8	Узагальнення результатів перевірки	14.12.23	Ніканорова О.К.

Перевірити правильність ведення обліку виробничих запасів відповідно до чинних законодавчих і нормативних актів, облікової політики суб'єкта господарювання.

Перевірити стан збереження виробничих запасів у суб'єкта господарювання.

Підтвердити або спростувати показники фінансової звітності суб'єкта господарювання, які залежать від достовірності, повноти, й своєчасності відображення господарських операцій, пов'язаних із рухом виробничих запасів.

Під час підготовки програми аудиту для виконання робіт за конкретним договором доречно враховувати такі обставини: визначені оцінки ризику суттєвих викривлень; рівень впевненості, який має бути забезпечений під час отримання аудиторських доказів у процесі виконання процедур по суті; заплановані терміни виконання тестів контролю і процедур по суті; можливість координації будь-якої позиції в плані перевірки, наприклад, заміна одного працівника на іншого, надання технічної або методичної допомоги; кількість асистентів (тобто працівників аудиторської фірми, які мають менший

досвід роботи порівнянозі старшим персоналом); необхідність залучення інших аудиторів або експертів. Програма аудиту, як і інші документи, що формуються в процесі перевірки, є важливим інструментом, який дозволяє забезпечити якісне надання професійних послуг, а також зменшити ризик не виявлення суттєвих помилок.

Виконання визначеного комплексу процедур залежить від обраного аудиторського підходу.

По-перше, процедури отримання аудиторських доказів можна побудувати щодо інформації, яка систематизується на рахунках бухгалтерського обліку й потім слугує підставою для формування відповідного показника фінансової звітності.

По-друге, процедури отримання аудиторських доказів можна побудувати для перевірки інформації про господарські операції в розрізі господарських циклів, що відбуваються на підприємстві, і пов'язаних з ними рахунків бухгалтерського обліку.

З кожного розділу програми формуються документально підтвержені висновки, які є основою для формування та висловлення думки аудитора в аудиторському звіті та висновку.

Програму аудиту, як і загальний план, варто переглядати в ході перевірки (якщо це необхідно). Причини всіх змін мають бути задокументовані. Отже, на підставі загального плану аудитор розробляє та документально оформлює програму аудиту, яка деталізує та розкриває пункти плану аудиту(табл.3.7).

У ході проведення перевірки аудитор може вносити відповідні коригування до плану проведення перевірки, аналізувати та виявляти зміни, що мали місце після проведення останнього аудиту.

В сучасних динамічних бізнес-умовах для прийняття ефективних управлінських рішень необхідний достовірний інформаційний ресурс. Окреслене актуалізує об'єктивну необхідність застосування в практичному аспекті аудиту як дієвого інструменту менеджменту.

**Організація, що перевіряється**  
**ТОВ «Сквирський комбінат хлібопродуктів»**  
**Програма перевірки запасів**

Період перевірки на 31 грудня 2023 р., (Аудитор - Ніканорова Ольга Константинівна)

з/п	Перелік процедур	Період проведення процедур перевірки	Виконавець (аудитор)	Назва робочих документів	Примітки
1	2	3	4	5	6
1	Перевірка фактичної наявності та стану збереження ТМЦ	31.12.2023	Ніканорова О.К.	Відомості інвентаризації	Провести інвентаризацію
2	Перевірка документального оформлення договорів про матеріальну відповідальність на підприємстві	31.12.2023	Ніканорова О.К.	Договори, трудові книжки	Нормативно-правова перевірка
3	Перевірка організації аналітичного обліку надходження ТМЦ	31.12.2023	Ніканорова О.К.	Акти приймання-передачі, накладні, акти про приймання матеріалів, товарні чеки, оборотно-сальдова відомість по рах. 20	Вибіркова перевірка первинними документами
4	Перевірка організації аналітичного обліку списання ТМЦ	31.12.2023	Ніканорова О.К.	Видаткові накладні, оборотно-сальдова відомість по рах. 20	Дані журналів-ордерів перевірити первинними документами, звірити підсумки
5	Перевірка правильності обліку надлишків та нестач ТМЦ	31.12.2023	Ніканорова О.К.	Акт інвентаризації, оборотно-сальдова відомість	Опитати винних осіб
6	Перевірка правильності відображення залишків ТМЦ	31.12.2023	Ніканорова О.К.	Оборотно-сальдові відомості по рах. 20	Арифметична перевірка
7	Перевірка відповідності даних обліку ТМЦ з бухгалтерськими регістрами та фінансовою звітністю	31.12.2023	Ніканорова О.К.	Баланс, Оборотно-сальдові відомості по рах. 20	Зіставлення даних балансу з підсумками регістрів по рах. 20, 28
8	Узагальнення результатів	31.12.2023	Ніканорова О.К.	Аудиторський звіт, аудиторський висновок	Надати керівництву необхідні рекомендації

Аудиторська перевірка забезпечить управлінський процес достовірним, незалежно оціненим інформаційним ресурсом, використання якого дасть змогу здійснити ефективне управління бізнес-процесами, розробити та імплементувати дієві заходи превентивного контролю, що в загальній сукупності сприятиме посиленню можливостей економічного розвитку підприємства.

### 3.3.Методика аудиту запасів в інформаційному середовищі

Методику проведення аудиту запасів доцільно розпочати з перевірки своєчасності і повноти проведення інвентаризації запасів. При цьому потрібно звернути увагу на терміни проведення інвентаризації, склад комісії, правильність відображення результатів інвентаризації в бухгалтерському обліку. Варто звернути увагу на правильність визначення збитків (шкоди) завданих матеріально відповідальною особою від нестачі виробничих запасів (наявність пояснення матеріально відповідальної особи, погодження нею на відшкодування збитків та правильність відображення відшкодування в обліку).

Далі перевіряється процес надходження виробничих запасів: своєчасність і правильність оприбуткування товарів, документальне оформлення первинних документів та відображення їх в обліку; також варто перевірити правильність складання актів розбіжності кількості та якості матеріальних цінностей, що надійшли, і своєчасність пред'явлення претензій до постачальників або транспортних організацій.

Наступним етапом є перевірка методів оцінки запасів при їх надходження, яка регламентована елементами облікової політики підприємства. Потрібно перевірити, чи придбані або виготовлені товарно-матеріальні цінності зараховуються на баланс за первісною вартістю (згідно з НП(С)БО 9 «Запаси»).

Перевіряючи операції з надходження матеріальних цінностей, насамперед вивчається порядок їх обліку та контролю на даному підприємстві. Було виявлено, що були виробничі запаси, які надійшли на підприємство шляхом видачі довіреностей особам, які мають право на їх одержання, тому згідно з Положенням про порядок видачі довіреностей перевіряється:

1. наявність журналу виданих довіреностей;
2. наявність наказу на тих осіб, які мають право підпису довіреностей;
3. своєчасність подання звіту з використання одержаних довіреностей.

На підставі журналу реєстрації довіреностей та первинних документів перевіряється своєчасність оприбуткування виробничих запасів.

Під час надходження матеріальних цінностей зіставляються назва та кількість оприбуткованих виробничих запасів з даними супроводжувальних документів.

Аудит операцій щодо надходження виробничих запасів від постачальників починається з вивчення договорів поставки, перевіряється повнота і своєчасне їх оприбуткування на склади підприємства.

Операції щодо матеріальних цінностей від постачальників умовно можна поділити на дві групи:

надходження відповідно до встановлених вимог та наявністю супровідних документів та надходження матеріальних цінностей з порушенням встановлених вимог і відхилення щодо оформлення супровідних документів (невідповідність кількості, якості і номенклатури, псуванню, крадіжки).

Надходження і оприбуткування матеріальних цінностей та розрахунків перевіряється при журнальній формі обліку по журналу № 3, платіжних інструкціях щодо кредитового переказу грошових коштів, платіжних інструкцій щодо дебетового переказу грошових коштів за згодою платника, транспортних накладних, прибуткових документах та виписок установ банку. З цією метою оплачені платіжні інструкції щодо дебетового переказу грошових коштів за згодою платника постачальників чи платіжні інструкції щодо кредитового переказу грошових коштів зіставляються з прибутковими документами.

Матеріальні цінності, які надійшли, приймаються від транспортних організацій відповідальною особою, який ретельно оглядає вантаж до початку приймання та перевіряє наявність пломб та цілісність упаковки до початку приймання. У разі нестачі чи псування цінностей складається комерційний акт, який потім подається транспортній організації.

У разі виявлення, під час приймання матеріалів, розбіжностей щодо кількості і якості асортименту порівняно з даними супровідних документів постачальника складається відповідний акт. Перевіряється законність списання нанесеного збитку на відповідні бухгалтерські рахунки, відповідальність посадових осіб у нанесених збитках. Перевіряється дотримання встановленого порядку видачі доручень на отримання запасів, відпуску матеріалів за

дорученнями. В процесі аудиту перевіряється правильність і повнота оприбуткування матеріальних цінностей шляхом зіставлення показників відображених у приймальних актах, з аналогічними показниками рахунків постачальників, які надійшли на підприємство. Разом з тим використовуються зустрічні перевірки первинних документів.

Під час аудиту операцій з матеріальними цінностями в дорозі встановлюється реальність і обґрунтованість сум, які рахуються за даною статтею, за регістрами синтетичного і аналітичного обліку та балансу. Перевіряється, чи не було випадків втрачених вантажів, за якими своєчасно не були подані претензії транспортним організаціям, або матеріали, які надійшли але не оприбутковані.

Під час аудиту надходжень виробничих запасів перевіряється своєчасність і правильність складання первинних документів:

первинні облікові документи складаються на паперових носіях і містять такі реквізити (назву документа, дату і місце складання, назву підприємства, зміст та обсяг господарської операції, посади осіб відповідальних за здійснення операції, особистий підпис);

інформація, що міститься у прийнятих до обліку первинних документах, систематизується в регістрах синтетичного та аналітичного обліку шляхом подвійного запису їх на рахунках.

під час надходження ТМЦ на підприємство складаються типові форми первинного обліку запасів, а саме: М-1 «Журнал обліку вантажів, що надійшли», М-2а «Акт списання бланків довіреностей», М-4 «Прибутковий ордер», М-7 «Акт приймання матеріалів», Платіжні інструкції щодо кредитового переказу грошових коштів на оплату за придбані ТМЦ.

Після цього, перевіряється порядок витрачання і списання виробничих запасів на виробництво продукції, для цього аудитор використовує методи натурального контролю, вивчає дані про оприбуткування готової продукції, тобто чи немає продукції, яка не оприбуткована, одночасно доцільно здійснити аналіз даних складського обліку після відпуску матеріальних цінностей.

Списання запасів із балансу згідно з НП(С)БО 9 «Запаси» відбувається у таких випадках: відпускання у виробництво; реалізація за грошові кошти; передача до статутного капіталу іншого підприємства; безоплатна передача; списання через витрати від стихійного лиха; списання недостач в межах норм і понад норм природного убутку [39].

Під час списання матеріалів у виробництво проводиться документальна перевірка, яка дає змогу встановити:

відповідність норм у документах на списання нормативним актам;  
відповідність кількості фактично списаної сировини витрачання цієї сировини за нормами.

В зв'язку зі списанням товарно-матеріальних цінностей перевіряється наявність актів на списання запасів, накладних, довіреностей, вимог на відпущення матеріалів, відомостей обліку видачі матеріалів, а також перевірка правильності заповнення документів.

Наступним етапом є перевірка методу оцінки запасів під час їх списання. Під час перевірки даного питання було виявлено, що на підприємстві застосовується оцінка запасів за методом Fifo, який метод окремо для кожної сукупності взятих на облік запасів, однакових за призначенням.

Перевіряючи відпуск запасів стороннім особам, перевіряється підстава відпуску та умови реалізації, при цьому перевіряються дані первинних документів.

Під час аудиту звертається увага на правильність проведення переоцінки запасів. Відповідно до НП(С)БО 9 «Запаси», запаси відображаються в обліку за найменшою з двох вартостей: первісною, або чистою вартістю реалізації. Уцінювати запаси необхідно тоді, коли вони матеріально чи фізично застаріли, втратили свою первісну вартість. Запаси списуються на витрати тоді, коли підприємство знає, щоне зможе їх продати чи якось використати. Уцінювати запаси потрібно до чистої вартості реалізації [39].

Чиста вартість визначається по кожній одиниці запасів шляхом віднімання від очікуваної ціни продажу очікуваних витрат на завершення виробництва і збут.

Сума, на яку первісна вартість запасів перевищує чисту вартість їхньої реалізації і вартість повністю втрачених запасів, списується на витрати звітного періоду з відображенням у поза балансовому рахунку 072 «Невідшкодовані нестачі і втрати від псування цінностей».

Потрібно перевірити чи не було допущено дооцінки балансової вартості запасів вище їх реальної вартості.

Після цього складається звіт руху матеріальних цінностей за їх видами з виведенням залишку виробничих запасів на момент інвентаризації і зіставляються дані залишку звіту руху виробничих запасів з фактичною наявністю запасів.

Для покращання перевірки результатів проведеної на підприємстві інвентаризації, пропонується робочий документ аудитора «Порівняльна відомість результатів інвентаризації виробничих запасів» (табл. 3.8).

Таблиця 3.8

### Порівняльна відомість результатів інвентаризації виробничих запасів

Назва номенклатур и запасів	Ціна, грн.	Залишок				Нестача		Надлишки	
		За даними аудитора		даними інвентаризації		Кількість, шт	Сума, грн	Кількість, шт	Сума, грн
		Кількість, шт	Сума, грн.	Кількість, шт	Сума, грн.				
Гречане борошно	35,0	10,0 кг	350,0	14,0	490,0			4,0	140,0

За допомогою такого документу аудитору можна буде більш наочно побачити нестачу та надлишки виробничих запасів на підприємстві.

Практика показує, що типовими помилками, що виникають під час здійснення операцій з виробничих запасів можуть бути [22]: незадовільна організація складського обліку та умов зберігання цінностей; невиконання завдань щодо заготівлі виробничих запасів відповідної якості та кількості; придбання непотрібних запасів, наявність на складі зіпсованих виробничих запасів; завищення собівартості заготовлених виробничих запасів; порушення правил приймання вантажів, неправильне визначення та оформлення нестачі; неповне оприбуткування запасів, що надійшли; необґрунтовані претензії до

постачальників; нераціональне витрачання виробничих запасів на виробництво, порушення норм та лімітів відпуску; порушення порядку проведення інвентаризації; нестача, надлишок, присвоєння матеріальних цінностей; помилки та підробки в документах з обліку виробничих запасів; підміна нових виробничих запасів старими; відпуск виробничих запасів за заниженими цінами; незадовільне ведення бухгалтерського обліку; помилки у визначенні сум уцінок, дооцінок запасів та їх відображення в обліку.

Товариство з обмеженою відповідальністю «Кроу Ерфольг Україна» надало послугу з аудиту фінансової звітності ТОВ «Сквирський комбінат хлібопродуктів» як за 2022 рік так, і за 2023 рік (дод.В.1, В.2). Ключовим партнером з проведення аудиту, результатом якого є звіт незалежного аудитора є Ніканорова Ольга Константинівна (номер реєстрації в реєстрі аудиторів 102732).

### **3.4. Методика та організація аудиту запасів в комп'ютерному інформаційному середовищі**

Необхідною передумовою подальшого розвитку аудиту стає вдосконалення методики та організації аудиторських перевірок в комп'ютерному інформаційному середовищі (КІС) клієнта.

Важливість даної проблеми підкреслюється тим, що її врегулюванню присвячено окремий Міжнародний стандарт аудиту 401 «Аудит у середовищі комп'ютерних інформаційних систем», та цілий ряд Положень з міжнародної практики аудиту: 1001 «Середовище ІТ: автономні персональні комп'ютери», 1002 «Середовище ІТ: інтерактивні комп'ютерні системи», 1003 «Середовище ІТ: системи баз даних», 1008 «Оцінка ризику та внутрішній контроль: характеристики та особливості в КІС», 1009 «Комп'ютеризовані методи аудиту».

В сучасних умовах поширення систем комплексної автоматизації управлінської діяльності, автоматизація облікових процесів впливає на форму ведення обліку, зменшує обсяг паперового документообігу тощо. Все це вимагає адаптації традиційного процесу перевірки шляхом вдосконалення та внесення змін в методику та організацію аудиторського процесу.

Враховуючи різноманітність видів сучасних інформаційних систем методики організації аудиту в комп'ютерному середовищі клієнта має визначати загальні підходи до організації, планування та проведення аудиту в умовах застосування суб'єктом господарської діяльності управлінських інформаційних систем. Процес аудиту в комп'ютерному середовищі клієнта вимагає вирішення таких завдань:

1. Прийняття рішення щодо проведення аудиту в комп'ютерному інформаційному середовищі клієнта. Згідно МСА 401 середовище комп'ютерних інформаційних систем існує, якщо клієнт застосовує комп'ютер будь-якого типу для обробки фінансової інформації, важливої для аудиторської перевірки.

Аудитор має оцінити ступінь важливості інформації, яка обробляється та її обсяг для прийняття рішення щодо проведення перевірки в КІС: До початку перевірки аудитор має провести оцінку та тестування належного функціонування системи внутрішнього контролю в середовищі комп'ютерної інформаційної системи. Якщо результатами перевірки є підтвердження належного характеру функціонування алгоритмів та адекватний рівень кваліфікації користувачів КІС аудитор може провести перевірку безпосередньо в КІС клієнта. В іншому випадку, аудитор може вимагати паперових реєстрів обліку. За їх відсутності може бути відмова від проведення перевірки, оскільки наявність лише первинних носіїв інформації не дасть можливості аудитору отримати інформацію, необхідну для формування аудиторського висновку.

2. Проведення процедур перевірки в КІС клієнта. Згідно МСА 401 способи комп'ютерної обробки даних можуть вплинути на способи застосування аудиторських процедур. Адже наслідком комплексної автоматизації облікових процесів є зміна місць та причин, що зумовлюють появу викривлень, здатних вплинути на достовірність показників фінансової звітності (рис. 3.5).

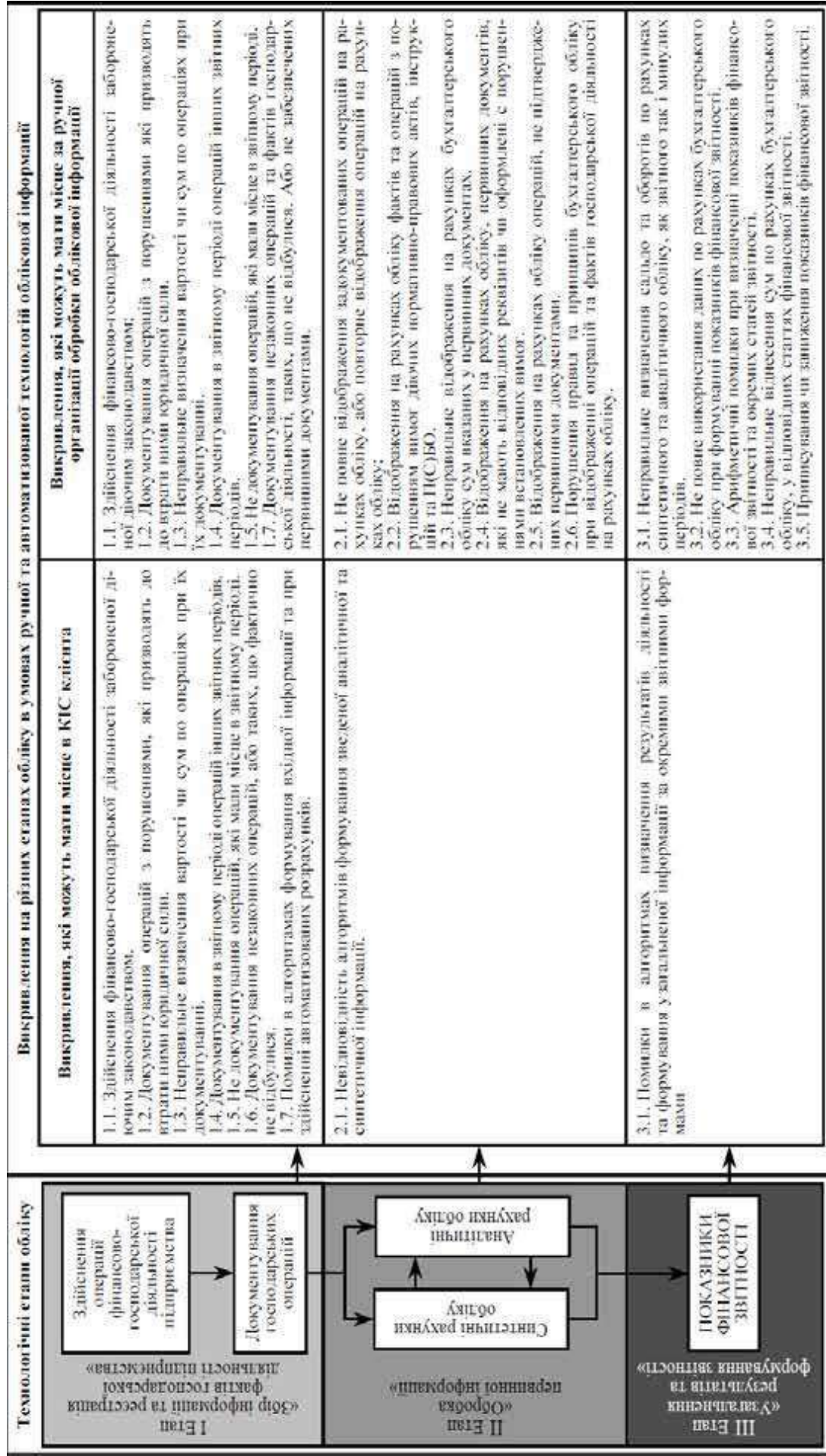


Рис. 1. Можливі викривлення при застосуванні ручної та автоматизованої обробки інформації

Так, з рисунка 3.5 можна побачити, що за ручної організації облікового процесу викривлення показників фінансової звітності можуть виникнути в наслідок появи різноманітних помилок чи шахрайств на кожному з технологічних етапів обліку. Заміна ручної праці автоматизованою на етапах обробки облікової інформації та формування фінансових звітів призводить до зменшення можливих викривлень в наслідок виключення впливу людського фактору на формування облікової інформації.

Разом з тим, автоматизація облікового процесу призводить до можливої появи викривлень в наслідок невідповідності функціонування алгоритмів КІС клієнта.

В зв'язку зі сказаним, вдосконалення організації аудиту в КІС клієнта має здійснюватись в напрямку вирішення таких завдань:

перевірка повноти документування фінансово-господарських операцій, правильності та відповідності формування вхідної та нормативно-правової облікової інформації в КІС клієнта;

дослідження забезпеченості збереження облікових даних та правильності функціонування алгоритмів обробки облікової інформації.

Оцінка нормативно-довідкової інформації загального призначення має здійснюватись аудитором при ознайомленні з КІС клієнта та в процесі попередньої оцінки належного характеру її функціонування і надійності.

Прикладом нормативно-довідкової інформації, що формується при вирішенні окремих функціональних задач обліку, можуть бути довідники виробничих запасів тощо.

Така нормативно-довідкова інформація формується працівниками обліку в робочому порядку. Перевірка відповідності формування нормативно-довідкової інформації за окремими задачами обліку має здійснюватись аудитором в процесі дослідження вхідної облікової інформації за окремими функціональними напрямками обліку.

Дослідження повноти та правильності формування вхідної облікової інформації має здійснюватись аудитором по кожному функціональному напрямку обліку клієнта (наприклад облік виробничих запасів тощо).

Процедури аудиту повноти та правильності формування вхідної інформації щодо запасів мають забезпечити достатній рівень впевненості в тому, що операції введені точно, в повному обсязі та записані в інформаційну базу КІС безпомилково. З цією метою, аудитором суцільно чи вибірково має бути перевірено: повноту відображення в КІС клієнта господарських операцій щодо придбання та використання запасів, що мали місце протягом періоду перевірки; забезпеченість записів, створених в КІС клієнта, відповідними первинними документами з обліку оприбуткування та відпуску запасів; правильність та коректність формування (перенесення) інформації в КІС клієнта; відповідність та законність здійснених клієнтом операцій пов'язаних з рухом запасів, а також правильність визначених кореспонденцій бухгалтерських рахунків.

Вхідною інформацією виступають також залишки за рахунками обліку виробничих запасів, сформовані за результатами попередніх періодів. Особливістю аудиту в КІС, яка має враховуватись при організації перевірки з зарасів є те, що шляхом внесення викривлень в дані обліку попередніх періодів, може бути сфальсифіковано дані звітнього періоду клієнта.

Таким чином, «обов'язок аудитора - ретельно перевірити правильність алгоритмів розрахунків...» [52]. Розробники найбільш популярних спеціалізованих програм, таких, як «Інтелект-сервіс», «Інфін», «Інформатик», діють в умовах постійного зворотнього зв'язку з користувачами, та мають можливість оперативно отримувати інформацію про помилки в програмах та враховувати накопичений досвід при випуску наступних версій програм».

Таким чином, перевірку формування вхідної інформації з обліку запасів в КІС аудитор доцільно розпочинати зі звірки залишків запасів, сформованих інформаційною системою клієнта станом на початок періоду, що перевіряється із паперовими копіями звітів оприлюднених клієнтом на початок такого періоду. Дослідження забезпеченості збереження облікових даних та правильності функціонування алгоритмів обробки облікової інформації має на меті оцінити правильність відображення та обробки операцій та розрахунків з обліку запасів, згенерованих інформаційною системою клієнта в автоматичному режимі. Необхідність підтвердження відповідності алгоритмів, закладених в основу програмного забезпечення КІС клієнта пояснюється тим, що навіть незначна помилка, здійснена програмою та автоматично повторена багато разів викривлює результати господарської діяльності не залишаючи при цьому сліду, який можна було б виявити при перевірці.

Стикаючись з подібною програмою, аудитор з високим ступенем впевненості може припускати, що програма від початку працює коректно, а її алгоритми обробки інформації не містять помилок, здатних вплинути на кінцевий результат. Більшість сучасних інформаційних систем обліку фактично являють собою конструктор, який дозволяє користувачу налаштовувати систему відповідно до специфіки його діяльності. При цьому користувач має доступ до програмних кодів, може їх змінювати та доповнювати.

Таким чином, навіть за наявності ліцензійного програмного забезпечення відомих виробників, аудитор має переконатись в тому, що алгоритми та автоматизовані процедури обробки інформації не містять похибок, здатних вплинути на вихідний результат. Звичайно, розглянуті аспекти не охоплюють усіх проблем та питань, які виникають при проведенні аудиту КІС клієнта, проте дозволяють отримати загальне уявлення щодо можливих напрямків вдосконалення методики та організації процесу аудиторської перевірки фінансової звітності в комп'ютерному інформаційному середовищі клієнта.

### **Висновки до розділу 3.**

Правильна та раціональна організація і методика аудиту виробничих запасів надасть можливість клієнту визначити основні недоліки, порушення та помилки при веденні обліку виробничих запасів, а також можливість їх виправлення та запобігання в подальшому їх виникнення, що призведе до покращення фінансового стану.

Розроблена анкета облікової політики запасів надасть можливість аудитору проаналізувати основні положення облікової політики щодо відображення запасів в обліку та звітності, виявити невідповідність положень наказу про облікову політику чинним нормативним актам та фактично звірити правильність застосування елементів, які зазначені в наказі з їх застосуванням в практичній діяльності підприємства.

Для прийняття ефективних управлінських рішень необхідний достовірний інформаційний ресурс, як об'єктивна необхідність застосування в практичному аспекті аудиту, при цьому аудиторська перевірка забезпечить управлінський процес достовірним, незалежно оціненим інформаційним ресурсом, використання якого дасть змогу здійснити ефективне управління бізнес-процесами, розробити та впровадити дієві заходи превентивного контролю, що в загальній сукупності сприятиме посиленню можливостей економічного розвитку підприємства.

За ручної організації облікового процесу викривлення показників фінансової звітності можуть виникнути в наслідок помилок чи шахрайств на кожному з технологічних етапів обліку в тому числі обліку запасів. Заміна ручної праці автоматизованою на етапах обробки облікової інформації та формування фінансових звітів призводить до зменшення можливих викривлень в наслідок виключення впливу людського фактору на формування облікової інформації.

## ВИСНОВКИ

Метою написання магістерської кваліфікаційної роботи було проведення дослідження з організації і методика обліку та аудиту запасів в інформаційному середовищі. Систематизувавши дані одержані від розрахунків магістерської кваліфікаційної роботи можна зробити наступні висновки:

1. Вирішення проблеми ефективного розвитку та зростання виробничого потенціалу підприємств потребує створення системи управління виробництвом, в основу якої має бути покладено формування інформації про запаси підприємства.

Розробка та впровадження основних напрямів підвищення ефективності господарської діяльності підприємств передбачає вдосконалення обліку і проведення аудиту запасів, які забезпечують менеджерів і керівників належною інформацією для прийняття управлінських рішень.

2. Вченими не виокремлено єдиного підходу щодо використання терміну, який би ідентифікував виробничі запаси, одночасно як економічну та облікову категорію, як і не виокремлено чіткої єдності у підходах до класифікації виробничих запасів - не простежується системність у розкритті їх сутності, у окремих випадках спостерігається змішування класифікаційних ознак та одиниць, розглядається класифікація певних видів виробничих запасів тощо.

Поняття «виробничі запаси» позначається як: предмети праці, матеріальні цінності, матеріальні ресурси, ідентифіковані ресурси у вигляді різних видів запасів, речові елементи виробництва, сировинно-матеріальні ресурси.

Для потреб аналітичного обліку доцільно класифікувати виробничі запаси за функціональним призначенням, тобто індивідуально, в межах галузі чи виду діяльності, в яких функціонує підприємство з врахуванням його організаційної структури та технологічних особливостей виробничого процесу.

3. Класифікацію виробничих запасів здійснюють за різними класифікаційними ознаками, проте на ТОВ «Сквирський комбінат хлібопродуктів» запаси доцільно класифікувати за такими групами: функціональним призначенням, цілями, місцем знаходження, структурою.

Проведене дослідження дозволило вивчити, проаналізувати та

систематизувати наукові джерела щодо особливостей оцінок запасів, як при їх надходженні, так і методи оцінок запасів при їх вибутті. Стосовно кожного із розглянутих методів науковцями відмічено їх переваги та недоліки, які справляють вплив на головну мету діяльності будь-якого суб'єкта господарювання – одержання прибутку.

4. ТОВ «Сквирський комбінат хлібопродуктів» за матеріалами якого виконана магістерська робота є одним з найбільших виробників фасованої гречки в Україні, дієтичного і кондитерського гречаного та кукурудзяного борошна, пластівців із вівса, гречки, кукурудзи, проса, пшениці, ячменю, жита, що не потребують приготування, кукурудзяних та вівсяних круп. Значна частина продукції продається під ТМ «Сквирянка».

Підприємство також має заготівельний та промисловий елеватори для зберігання зерна на власні потреби та наданню послуг по сушінню, зберіганню та очистці зерна стороннім організаціям.

Підприємство спрямовує свою діяльність на просування найкращих європейських технологій, модернізацію підприємства, створення нових виробничих потужностей та соціальний розвиток.

Нормальна виробнича потужність цеху по виробництву круп складає:  
лінія переробки зерна гречки на крупу потужністю 200 тон за добу;  
лінія переробки зерна вівса на крупу потужністю 90 тон за добу;  
лінія переробки зерна кукурудзи на крупу потужністю 140 тон за добу;  
лінія переробки зерна пшениці, ячменю, жита, проса на крупу потужністю 75 тон за добу;

Нормальна виробнича потужність цеху по виробництву пластівців та борошна складає:

лінія виробництва пластівців вівсяних, гречаних, кукурудзяних, пшеничних, ячмінних, житніх і пшоняних, а також їх суміші, потужністю 75 тон за добу;

лінія виробництва борошна гречаного для продуктів дитячого харчування потужністю 25 тон за добу;

лінія виробництва борошна кукурудзяного для продуктів дитячого харчування потужністю 25 тон за добу;

лінія виробництва вівсяної крупки для продуктів дитячого харчування потужністю 25 тон за добу.

5. За наведеними даними проведеного горизонтального аналізу показників фінансових результатів варто відзначити, що протягом 2023 року на ТОВ «Сквирський комбінат хлібопродуктів» спостерігається тенденція щодо зниження на 20,7% чистого доходу від реалізації готової продукції. Відповідно на 21,5% знизилася собівартість реалізованої продукції. При цьому валовий прибуток зменшився на 18,2%.

Спостерігається також незначне зростання на 2% адміністративних витрат. За рахунок зниження обсягів реалізації, а також суттєвого зменшення інших операційних доходів фінансовий результат від операційної діяльності у 2023 році знизився на 54,3%, що вплинуло на чистий фінансовий результат, який склав у 2023 році суму збитку 37020,0 тис.грн., що є результатом зниження ефективності управління та прийняття своєчасних дієвих управлінських рішень.

6. Дослідивши організацію і методику обліку ТОВ «Сквирський комбінат хлібопродуктів» пропонуємо для ефективного розвитку та зростання його виробничого потенціалу за сучасних умов господарювання наступне:

- удосконалити підхід щодо визначення первісної вартості запасів при їх надходженні, яке забезпечується запровадженням інформаційних технологій обробки економічної інформації;

- підвищити оперативність інформаційного забезпечення управління запасами ТОВ «Сквирський комбінат хлібопродуктів»;

- визначити чітку організацію обліково-контрольних процедур руху запасів у ТОВ «Сквирський комбінат хлібопродуктів» (застосування прийомів обліку за центрами відповідальності, заходів контролю та оперативного регулювання процесів утворення запасів);

- вдосконалити системи обліку запасів в частині їх оцінки та документування;

- дотримання раціональної організації складського обліку запасів;

- повне застосування системи автоматизації обліково-аналітичних робіт обліку запасів ТОВ «Сквирський комбінат хлібопродуктів» з використанням системного продукту - ІС-ПРО, який призначений не лише для автоматизації обліку, а й для управління, та надає можливість ведення оперативного, бухгалтерського та управлінського обліку.

7. Згідно з МСБО 1 «Подання фінансової звітності» та НП(С)БО 1 «Загальні вимоги до фінансової звітності» інформація про виробничі запаси відображається в укрупненій статті «Запаси». За необхідності суб'єкт господарювання може самостійно наводити та розкривати додаткові рядки статей, заголовки та проміжні підсумки у Звіті про фінансовий стан. Зокрема у додаткових статтях до Балансу (Звіту про фінансовий стан) передбачено наводити інформацію про вартість виробничих запасів.

8. Суттєвість узагальненої інформації зростає, якщо виробничі запаси відображати у вищезазначеному звіті основною, а не вписуваною статтею, поряд зі статтями «незавершене виробництво», «готова продукція», «товари», оскільки склад запасів визначається особливостями діяльності конкретного підприємства, що забезпечить отримання необхідної інформації для проведення аналізу наявності та ефективності використання запасів за їх видами.

9. Правильна та раціональна організація і методика аудиту виробничих запасів надасть можливість клієнту визначити основні недоліки, порушення та помилки при веденні обліку виробничих запасів, а також можливість їх виправлення та запобігання в подальшому їх виникнення, що призведе до покращення фінансового стану.

10. Розроблена анкета облікової політики запасів надасть можливість аудитору проаналізувати основні положення облікової політики щодо відображення запасів в обліку та звітності, виявити невідповідність положень наказу про облікову політику чинним нормативним актам та фактично звірити правильність застосування елементів, які зазначені в наказі з їх застосуванням в практичній діяльності підприємства.

11. Для прийняття ефективних управлінських рішень необхідний достовірний інформаційний ресурс, як об'єктивна необхідність застосування в

практичному аспекті аудиту, при цьому аудиторська перевірка забезпечить управлінський процес достовірним, незалежно оціненим інформаційним ресурсом, використання якого дасть змогу здійснити ефективне управління бізнес-процесами, розробити та впровадити дієві заходи превентивного контролю, що в загальній сукупності сприятиме посиленню можливостей економічного розвитку підприємства.

12. За ручної організації облікового процесу викривлення показників фінансової звітності можуть виникнути в наслідок помилок чи шахрайств на кожному з технологічних етапів обліку в тому числі обліку запасів. Заміна ручної праці автоматизованою на етапах обробки облікової інформації та формування фінансових звітів призводить до зменшення можливих викривлень в наслідок виключення впливу людського фактору на формування облікової інформації.

13. Основними напрямками вдосконалення підвищення ефективності використання запасів на підприємстві є:

- підвищення оперативності інформаційного забезпечення управління запасами підприємств, яке забезпечується запровадженням інформаційних технологій обробки економічної інформації;

- удосконалення системи автоматизації обліково-аналітичних робіт в управлінні запасами, оскільки успішне функціонування підприємств залежить, перш за все, не тільки від вдосконалення внутрішньогосподарської діяльності взагалі, а і від того, наскільки розвинута система автоматизації їхньої діяльності;

- узгодження механізмів бухгалтерського і податкового обліку запасів;

- обґрунтування системи обліку матеріальних витрат на освоєння нової техніки і технології виробництва;

- чітка організація обліково-контрольних процедур руху запасів підприємств (застосування заходів контролю та оперативного регулювання процесів утворення запасів).

14. Основними ризиками, що впливають на діяльність ТОВ «Сквирський комбінат хлібопродуктів» є: військова агресія РФ; неврожай; зменшення посівних площ під ключовими культурами для підприємства у зоні закупівлі сировини; висока конкурентоспроможність виробників із ЄС; ввезення імпортової

продукції, несприятливі умови експорту (квоти, мита); зниження цін на існуючу продукцію і розробка нових продуктів конкурентами; підвищення цін на сировину; підвищення цін на енергоносії; низька купівельна спроможність населення; зміна валютного курсу та валютного регулювання.

15. Основними напрямками щодо покращення показників діяльності для ТОВ «Сквирський комбінат хлібопродуктів» на найближчі роки є забезпечення стабільної та ритмічної роботи підприємства шляхом максимального завантаження виробничих потужностей, збільшення обсягів продаж до 2028 року, впровадження нових продуктів (не менше, ніж 3 SRU щорічно); забезпечення якісною сировиною.

## СПИСОК ВИКОРИСТАНИХ ДЖЕРЕЛ

1. Аудит: навч. посіб. / Дерев'янюк С. І., Кузик Н. П., Олійник С. О., Ганяйло О. М. Київ: ЦУЛ, 2020. 380 с.
2. Аудит: підручник (в двох частинах) / за ред. Грушко В.І./ Брадул О.М., Шепелюк В.А, Ільїна С.Б., Юнацький М.О., Хорошенко А.П., Брадул Т.В., 4-те вид. доп. і перероб. К. : Видавництво Ліра-К, 2019. 324 с.
3. Бержанір І. А. Проблеми та напрями вдосконалення обліку виробничих запасів / І. А. Бержанір, Т. А. Демченко, А. А. Кістол // Економічний простір. 2016. № 107. С. 161-168.
4. Братчук Л.М. Сутність та основи організації бухгалтерського обліку / Л. М. Братчук // Облік і фінанси АПК. 2009. № 4. С. 62-65.
5. Бутинець Ф.Ф. Аудит і ревізія підприємницької діяльності: навч. посіб. [для студ. вищ. навч. закл.] / [Бутинець Ф.Ф., Усач Б.Ф., Виговська Н.Г. та ін.]; за ред. Ф.Ф. Бутинця. Житомир: ПП «Рута», 2011. 416 с.
6. Борщ Н. Складской учет. Х: «Фактор», 2001. 112 с.
7. Бурдюх Н. Роль документообігу у створенні ефективної системи обліку запасів. Економічний аналіз. 2010. Випуск 6. С. 39-42.
8. Гордієнко Н.І., Харламова О.В., Мізік Ю.І., Конопліна О.О. Аудит: методика і організація : навч. посібник. Харків : ХНУМГ ім. О.М. Бекетова. 2017. 319 с.
9. Інструкція про безготівкові розрахунки в Україні в національній валюті користувачів платіжних послуг: Постанова Правління НБУ від 29.07.2022. №163: станом на 28.09.2024. URL: <https://zakon.rada.gov.ua/laws/show/z0377-04#Text> (Дата звернення: 28.09. 2024).
10. Інструкція про застосування Плану рахунків бухгалтерського обліку активів, капіталу, зобов'язань та господарських операцій підприємств і організацій: наказ Міністерства фінансів України від 30.11.1999 р. № 291 : із змінами та допов. : станом на 10.08.2024. URL: <https://zakon.rada.gov.ua/laws/show/z0893-99#Text> (Дата звернення : 12.10.2024).
11. Іванова М. О. Аналіз методів обліку виробничих запасів на підприємстві / М. О. Іванова // Стратегічні перспективи розвитку промислових регіонів України

в умовах економічної турбулентності : Всеукр. студент. науково-практ. конф. (Маріуполь, 10 січня 2019 р.): тези доп. / ДВНЗ «ПДТУ». Маріуполь, 2019. С. 384–385.

12. Зінченко О.В. 1. Особливості класифікації виробничих запасів для потреб обліку / Зінченко О.В., Сайко К.І. // Економічні та соціальні науки. 2018. URL: [https://er.knutd.edu.ua/bitstream/123456789/9246/1/20180427\\_304.pdf](https://er.knutd.edu.ua/bitstream/123456789/9246/1/20180427_304.pdf) (Дата звернення: 12.10.2024).

13. Жук В.М. Розвиток і модернізація інформаційно-облікової системи / В.М. Жук // Організаційно-економічна модернізація аграрної сфери: наукова доповідь / за заг. ред. акад. НААН П.Т. Саблука. К.: ННЦ ІАЕ, 2011. С. 232-238.

14. Жидеєва Л.І. Виноградова М.О., Аудит: навчальний посібник. К.: Центр учбової літератури, 2019. 654 с.

15. Зоря О.П. Особливості обліково-аналітичного відображення виробничих запасів за національними та міжнародними стандартами в системі управління підприємством. Економіка та держава 8. 2016. URL: [http://www.economy.in.ua/pdf/8\\_2016/19.pdf](http://www.economy.in.ua/pdf/8_2016/19.pdf)

16. Китайчук Т.Г. Проблеми синтетичного та аналітичного обліку запасів в аграрних формуваннях / Т.Г. Китайчук // Облік і фінанси АПК: Бухгалтерський портал URL: <http://magazine.faaf.org.ua/problemi-sintetichnogo-ta-analitichnogo-obliku-zapasiv-v-agrarnih-formuvannyah.html>.

17. Кіртока Р. Г. Особливості проведення аудиту виробничих запасів в сучасних умовах на підприємствах харчовій промисловості. Глобальні та національні проблеми економіки. 2015. Вип. 3. С. 869–872.

18. Коваленко А.М. Бухгалтерський облік в Україні: Від теорії до практики / А.М. Коваленко, С.С. Хомяк, І.Г. Киян, О.Г. Харитонова; за ред. А.М. Коваленко. Дніпропетровськ: ВКК «Баланс - Клуб», 2006. 1024 с.

19. Кобилянська Г.Ю. Порівняльна характеристика НПСБО 9 «Запаси» і МСБО 2 «Запаси» / Г.Ю. Кобилянська, К.О. Ревенко // Економіка: теорія та практика №2. 2014. С. 50-56.

20. Коваль Н.І. Сутність виробничих запасів як економічної категорії: обліковий та управлінські аспекти / Н.І. Коваль // Економіка. Фінанси.

Менеджмент: актуальні питання науки і практики. 2017. №7. С. 93-105.

21. Кудлаєва Н. В. Оцінка та визнання виробничих запасів у системі вартісно-орієнтованого управління підприємством / Н. В. Кудлаєва, А. С. Меделяєва // Молодий вчений. 2018. № 10(2). С.824-829. URL: [http://nbuv.gov.ua/UJRN/molv\\_2018\\_10%282%29\\_97](http://nbuv.gov.ua/UJRN/molv_2018_10%282%29_97)

22. Кузик Н. Методичні аспекти аудиту запасів. Інститут бухгалтерського обліку, контроль та аналіз в умовах глобалізації. 2015. Вип. 4. С. 106–113.

23. Куць Т. В. Методи оцінки виробничих запасів підприємства / Т. В. Куць, С. А. Басиста // Молодий вчений. 2017. № 12. С. 690-693. URL: [http://nbuv.gov.ua/UJRN/molv\\_2017\\_12\\_160](http://nbuv.gov.ua/UJRN/molv_2017_12_160)

24. Кузьменко О. М. Сутність виробничих запасів та їх класифікація / О. М. Кузьменко [Електронний ресурс]. Режим доступу : [www.nbuv.gov.ua/portal](http://www.nbuv.gov.ua/portal)

25. Кузьмінська О.Е. Напрями аналізу виробничих запасів підприємств / О.Е. Кузьмінська // Вчені записки: зб. наук. пр. / Мін-во освіти і науки України, ДВНЗ «Київ. нац. екон. ун-т ім. Вадима Гетьмана». 2014. № 16. С. 174-180.

26. Кулаковська Л.П.Оганізаія і методика аудиту: підручник / Л.П.Кулаковська, Ю.В. Піча.К.: Каравела, 2012.–544с.

27. Лавруша О.Г. Класифікація виробничих запасів на металургійних підприємствах / О.Г. Лавруша // Теоретичні і практичні аспекти економіки та інтелектуальної власності. 2012. Вип. 1, Том 2. С. 135-139.

28. Максименко І. Я., Іванченко А. Г. Особливості обліку виробничих запасів в управлінні діяльністю підприємства. Ефективна економіка. 2019. № 9. С. 42 – 47.

29. Матросова В.О.Удосконалення системи аудиту виробничих запасів підприємства / В.О. Матросова, В.В. Котова. URL: <http://www.kpi.kharkov.ua/archive/Works/Наука>

30. Мельнікова К.С. Напрями удосконалення методів і процедур аудиту виробничих запасів на прикладі макаронної фабрики / К.С. Мельнікова // *Економічні студії*. 2014. №1(1). С. 13-18.

31. Методичні рекомендації по застосуванню реєстрів бухгалтерського обліку: затв. Наказом Міністерства фінансів України від 29 грудня 2000 р. № 356:

із змінами та допов. : станом на 10.08.2023. URL: <https://zakon.rada.gov.ua/laws/show/z0893-99#Text> (Дата звернення : 12.10.2024).

32. Методичні рекомендації бухгалтерського обліку запасів №2 організація зберігання: затв. Наказом Мінфіну України від 10.01.2007 р. №2: із змінами та допов. : станом на 10.08.2024. URL: <https://zakon.rada.gov.ua/laws/show/z0893-99#Text> (Дата звернення : 12.10.2024).

33. Методичні рекомендації з перевірки порівнянності показників фінансової звітності : Наказ Міністерства фінансів України від 11.04.2013 р. № 476. URL: <https://dtkk.com.ua/show/2cid010381>.

34. Міжнародні стандарти контролю якості, аудиту, огляду іншого надання впевненості та супутніх послуг. Видання 2016–2017 р. Міжнародна федерація бухгалтерів. Аудиторська палата України. Київ. 2018. Ч.1. 1142 с.

35. Міжнародні стандарти професійної практики внутрішнього аудиту (стандарти) : видання 2017 р. / Пер. з англ. К. : Міжнародний інститут внутрішніх аудиторів, Інститут внутрішніх аудиторів України. URL: <http://www.apu.com.ua>. (дата звернення: 02.03.2024).

36. Міжнародний стандарт бухгалтерського обліку 2 «Запаси». URL: [http://zakon.rada.gov.ua/laws/show/929\\_021](http://zakon.rada.gov.ua/laws/show/929_021) (дата звернення: 02.03.2024).

37. Мус Г., Ханш Манн Р. Бухгалтерский учет: Основы Задания Решения : учебное пособие; пер. с нем. С. Лобачевской. К. : КНЕУ, 1999. 368 с.

38. Національне положення (стандарт) бухгалтерського обліку 1 «Загальні вимоги до фінансової звітності»: наказ Міністерства фінансів України від 07.02.2013 р. № 73: : із змінами та допов. : станом на 10.08.2024. URL: <https://zakon.rada.gov.ua/laws/show/z0336-13#Text> (Дата звернення : 12.10.2024)

39. Національне Положення (стандарт) бухгалтерського обліку 9 «Запаси», затверджене наказом Міністерства фінансів України від 20.10.1999 р. № 246 : із змінами та допов. : станом на 03.11.2024. URL: <https://zakon.rada.gov.ua/laws/show/z0751-99#Text> (Дата звернення : 12.10.2024).

40. Національне Положення (стандарт) бухгалтерського обліку 10 «Дебіторська заборгованість», затверджене наказом Міністерства фінансів України від 08.10.1999 р. № 237 : із змінами та допов. : станом на 03.11.2024.

URL: <https://zakon.rada.gov.ua/laws/show/z0725-99#Text> (Дата звернення : 12.10.2024).

41. Національне Положення (стандарт) бухгалтерського обліку 16 «Витрати», затверджене наказом Міністерства фінансів України від 31.12.1999р. № 318 : із змінами та допов. : станом на 03.11.2022. URL: <https://zakon.rada.gov.ua/laws/show/z0027-00#Text> (Дата звернення : 12.10.2024)

42. Національне положення (стандарт) бухгалтерського обліку 2 «Консолідована фінансова звітність», затверджене Наказом Міністерства фінансів України від 27.06.2013 № 628. : із змінами та допов. : станом на 03.11.2022. URL: <https://zakon.rada.gov.ua/laws/show/z0027-00#Text> (Дата звернення : 12.10.2024)

43. Норд Г. Л. Особливості класифікації виробничих запасів підприємств-виробників будівельних виробів з пластмаси та металу / Г. Л. Норд, В. В. Белікова // Інвестиції: практика та досвід. 2013. № 10. С. 122-126.

44. Олейник И. А. Бухгалтерский учет и финансовый анализ / И. А. Олейник, С. И. Юрьева, А. И. Рыбальченко. Харьков: ОКО, 2004. 704 с.

45. Пилипів Н. Поняття і сутність товарно-виробничих запасів / Н. Пилипів, М. Борисовський // Економічний аналіз. 2013. Випуск 12. Частина 3. С. 303-307.

46. План рахунків бухгалтерського обліку активів, капіталу, зобов'язань і господарських операцій підприємств і організацій: наказ Міністерства фінансів України від 09.12.2011 р. № 1591 : із змінами та допов. : станом на 10.08.2024. URL: <https://zakon.rada.gov.ua/laws/show/z0893-99#Text> (Дата звернення : 12.10.2024).

47. Податковий кодекс України від 02.12.2010 р. № 2755-VI : із змінами та допов. : станом на 08.10.2023. URL :<https://zakon.rada.gov.ua/laws/show/2755-17#Text> (Дата звернення : 12.10.2024).

48. Положення про інвентаризацію активів та зобов'язань, затверджене наказом Міністерства фінансів України 02.09.2014 р. №879 : із змінами та допов. : станом на 10.08.2022. URL: <https://zakon.rada.gov.ua/laws/show/z0168-95#Text> (Дата звернення : 13.10.2024).

49. Подолянчук О.А. Виробничі запаси: економічна сутність та облік / О.А. Подолянчук // Економіка. Фінанси. Менеджмент: актуальні питання науки і практики. 2018. №5. С. 88-101.

50. Подолянчук О. А. Виробничі запаси: економічна сутність та облік. Економіка. Фінанси. Менеджмент: актуальні питання науки і практики. 2018. № 5. С.88 – 101.

51. Про бухгалтерський облік та фінансову звітність: Закон України від 16.07.1999 № 996-XIV (Редакція станом на 10.08.2024). База даних «Законодавство України». ВР України. URL: <https://zakon.rada.gov.ua/laws/show/996-14#Text> (дата звернення: 24.10.2024).

52. Про аудит фінансової звітності та аудиторську діяльність: Закон України від 21.12.2017 №2258: станом на 01.07.2024. URL: <https://zakon.rada.gov.ua/laws/show/996-14#Text> (Дата звернення: 12.10.2024).

53. Про затвердження змін до «Методичних рекомендацій по застосуванню реєстрів бухгалтерського обліку», затверджене наказом Міністерства фінансів України 21.07.2021 № 408 станом на 10.08.2024. URL: <https://zakon.rada.gov.ua/laws/show/z0168-95#Text> (Дата звернення : 13.10.2024)

54. Про внесення змін до Податкового кодексу України та інших законодавчих актів України щодо платіжних послуг: закон України від 12.01.2023 р. № 2888-IX: станом на 20.10.2024. URL: <http://www.rada.gov.ua>. (Дата звернення : 13.10.2024)

55. Прохар Н.В. Особливості та дискусійні аспекти фінансової звітності відповідно до Національного Положення (стандарту) бухгалтерського обліку / Н.В. Прохар // Наукові праці Кіровоградського національного технічного університету. Економічні науки. 2013. Вип. 23. С. 341-345. URL: [http://nbuv.gov.ua/jpdf/Npkntu\\_e\\_2013\\_23\\_51.pdf](http://nbuv.gov.ua/jpdf/Npkntu_e_2013_23_51.pdf). (Дата звернення : 13.10.2024)

56. Рабокоть Ю. С., Томчук О. Ф. Аналіз ефективності використання запасів на підприємстві. Фінанси, облік, банки. 2019. № 1(24). С. 76 – 86.

57. Роєва О.С. Розвиток підходів до класифікації виробничих запасів на підприємствах гірничо-металургійного комплексу України / О.С. Роєва //Наукові праці Кіровоградського національного технічного університету. 2016. Вип. 29.

С. 163-169.

58. Сиротюк Г. Методичні особливості аудиту виробничих запасів Г. Сиротюк, К. Сиротюк // Вісник Львівського національного аграрного університету Серія : Економіка АПК. 2021. № 22(1). С. 92-97.

59. Статистична інформація. Офіційний сайт державної служби статистики України. URL: <http://www.ukrstat.gov.ua> (дата звернення 20.10.2024).

60. Сонько В. Бухгалтерський облік: [навч. посібн. для студентів спеціальності «Облік і аудит» вищ. навч. закл.] / В. Сонько. Тернопіль: Астон, 2005. 496 с.

61. Сопко В. Бухгалтерський облік: навч. посіб. / В. Сопко, З.Гуцайлюк, М. Щирба, М. Бенько. Тернопіль: Астон, 2005. 496 с.

62. Стегура В. В. Організаційно-методичні аспекти обліку операцій із виробничими запасами для підвищення їх оборотності. Збірник наукових статей випускників з фаху «Облік і оподаткування». 2021. № 11. С. 108 –113

63. Сук П. Л. Облік виробничих запасів / П. Л. Сук, Л. О. Черниш // Бухгалтерія в сільському господарстві, 2005. № 1. С. 7-10.

64. Томчук В., Михайлишена А. Особливості обліково-аналітичного забезпечення управління виробничими запасами. Економічний аналіз. 2021. № 3(31). С. 198 – 205.

65. Усач Б.Ф., Шурпенко Р. К. Теорія бухгалтерського обліку: навчальний посібник. К.: «Знання», 2004. 302 с.

66. Фінансовий облік 1 : навч. посіб. / В. Г. Васильєва тощо. Дніпро : Акцент, 2016. 236 с.

67. Фінансовий облік І.навч.посіб./Є.Ю.Шара, І.Є. Соколовська-Гонтаренко - К: Центр учб. л-ри, 2016. 336с.

68. Фінансовий облік: навчальний посібник. / Лисиченко О. О., Атамас П. Й., Атамас О. П. К.: ЦУЛ, 2019. 356 с.

69. Фінансовий облік 1 : навч. посіб. / В. Г. Васильєва тощо. Дніпро : Акцент, 2016. 236 с.

70. Фінансовий облік : підручник / Я. Д. Крупка, З. В. Задорожний, Н. В. Гудзь, П. Н. Денчук. Тернопіль : ТНЕУ, 2017. 58

71. Федак Л. М. Запаси підприємств: сутність та класифікація /Л.М. Федак // Вісник Хмельницького національного університету. 2012. № 1. С. 157-162.

72. Шара Є. Ю., Слесар Т. М., Роменець Є. І. Методи оцінок запасів та їх вплив на величину витрат // Science in the modern world: innovations and challenges. Proceedings of the 2nd International scientific and practical conference. Perfect Publishing. Toronto, Canada. 2024. Pp. 643-648. URL: <https://sci-conf.com.ua/iimizhnarodna-naukovo-praktichna-konferentsiya-science-in-the-modern-world-innovations-and-challenges-24-26-10-2024-toronto-kanada-arhiv/>. (Дата звернення: 13.11.2024)

73. Шендригоренко М. Т. Особливості та сфери застосування методів оцінки запасів при їх вибутті / М. Т. Шендригоренко // Економічні науки. Сер.: Економіка та менеджмент. 2012. Вип. 9(2). С. 572-579. URL: [http://nbuv.gov.ua/UJRN/ecnem\\_2012\\_9%282%29\\_80](http://nbuv.gov.ua/UJRN/ecnem_2012_9%282%29_80) (Дата звернення: 13.10.2024)

74. Шендригоренко М.Т. Облік виробничих запасів: актуальні питання та напрямки їх вирішення / М.Т. Шендригоренко // Вісник Криворізького економічного інституту КНУ. 2013. № 2. С. 102–106. URL: [http://nbuv.gov.ua/j-pdf/Vkei\\_2013\\_2\\_21.pdf](http://nbuv.gov.ua/j-pdf/Vkei_2013_2_21.pdf). (Дата звернення : 13.10.2024)

75. Шмиголь Н.М. Роль і місце аналізу виробничих запасів у системі управління ресурсним потенціалом підприємства / Н.М. Шмиголь, А.А.Антонюк, А.А. Нестеренко // Держава та регіони. Серія: Економіка та підприємництво. 2015. № 5. С. 102-106.

76. Шурпенкова Р.К. Організація економічного аналізу на підприємстві / Р.К. Шурпенкова // Проблеми та перспективи розвитку банківської системи України: зб. наук. праць. 2009. Вип. 25. С. 150-158.

# ДОДАТКИ

Додаток А.1- Ф.1 Баланс (звіт про фінансовий стан) 2022 рік

Додаток А.2. -Ф.1 Баланс (звіт про фінансовий стан) 2023 рік

Додаток А.3 - Ф.2 Звіт про фінансові результати (звіт про сукупний дохід) – 2022р.

Додаток А.4 - Ф.2 Звіт про фінансові результати (звіт про сукупний дохід) – 2023р.

Додаток А.5 - Ф.3. Звіт про рух грошових коштів 2022р.

Додаток А.6 - Ф.3 Звіт про рух грошових коштів 2023р.

Додаток А.7 - Ф.4 Звіт про власний капітал 2022р.

Додаток А.8 - Ф.4 Звіт про власний капітал 2023 р.

Додаток А.9 - Ф.5 Примітки до фінансової звітності 2022р.

Додаток А.10—Ф.5 Примітки до фінансової звітності 2023р.

Додаток Б.1 Звіт про управління 2022 р.

Додаток Б.2 Звіт про управління 2023р.

Додаток В.1 Звіт незалежного аудитора 2022р.

Додаток В.2 Звіт незалежного аудитора 2023р.



**ЗВІТ ПРО УПРАВЛІННЯ  
ТОВАРИСТВА З ОБМЕЖЕНОЮ  
ВІДПОВІДАЛЬНІСТЮ  
«СКВИРСЬКИЙ КОМБІНАТ ХЛІБОПРОДУКТІВ»  
за 2022 рік**

## ЗМІСТ

1. Організаційна структура та опис діяльності підприємства
2. Результати діяльності підприємства
3. Ліквідність та зобов'язання
4. Основні ризики, що впливають на діяльність підприємства
5. Система управління якістю
6. Діяльність підприємства в галузі охорони праці та довкілля
7. Соціальні аспекти та кадрова політика
8. Перспективи розвитку підприємства

Даний Звіт про управління підготовлений на виконання Закону України «Про бухгалтерський облік та фінансову звітність» відповідно до Методичних рекомендацій зі складання звіту про управління, затверджених наказом Міністерства фінансів України від 07.12.2018 № 982

## **1. Організаційна структура та опис діяльності підприємства**

Основний вид діяльності: 10.61 – Виробництво продуктів борошномельно-круп'яної промисловості.

Юридична адреса компанії - 09001, Київська область, м. Сквиря, вул. Київська, 25.

Підприємство – є одним з найбільших виробників фасованої гречки в Україні, дієтичного і кондитерського гречаного та кукурудзяного борошна, пластівців із вівса, гречки, кукурудзи, проса, пшениці, ячменю, жита, які не потребують приготування, кукурудзяних та вівсяних круп. Значна частина продукції продається під ТМ «Сквирянка». Підприємство також має заготівельний та промисловий елеватори для зберігання зерна на власні потреби та надання послуг по сушінню, зберіганню та очистці зерна стороннім організаціям.

### ***Корпоративна структура***

Підприємство здійснює довгострокове планування та управління бізнесом ТОВ «Сквирський комбінат хлібопродуктів».

Структура Підприємства сприяє стійкому розвитку та підвищенню інвестиційної привабливості, а також дає додаткові гарантії Учасникам, партнерам, клієнтам і сприяє зміцненню системи внутрішнього контролю.

Вищим органом Підприємства є Загальні Збори Учасників.

Виконавчим органом Підприємства є Дирекція. Керівництво поточною діяльністю здійснює - Генеральний директор. До компетенції Генерального директора належить вирішення всіх питань, пов'язаних з керівництвом поточною діяльністю Підприємства, крім питань та дій, що належать виключно до компетенції Дирекції та Загальних Зборів Учасників.

### ***Стратегія Підприємства***

Підприємство спрямовує свою діяльність на просування найкращих європейських технологій, модернізацію підприємства, створення нових виробничих потужностей та соціальний розвиток.

- **Мета**

Бути лідером у виробництві корисних та якісних продуктів харчування швидкого приготування на основі зернових культур для кожного.

- **Виробництво**

Основні напрями бізнесу Підприємства – виробництво круп, пластівців, борошна та зберігання і перевалка зерна.

- **Відкритість**

Ми відкрито інформуємо наших співробітників, партнерів, акціонерів та інші зовнішні зацікавлені сторони про важливі питання розвитку нашого Підприємства, створюючи таким чином основу для довірчого співробітництва. Наша робота ґрунтується на принципах, які поділяють наші працівники та партнери.

- **Професіоналізм**

Люди – головний ресурс Підприємства. Нам важливо, щоб кожен працівник мав ґрунтовні фахові знання, адже якісний результат їхньої роботи на собі відчують наші споживачі.

- **Відповідальність**

Наші зусилля спрямовані на інтереси споживачів, тож підприємство несе відповідальність за результат роботи, виконання зобов'язань й рівень своїх спеціалістів. Крім того, ми відповідальні за довкілля: тому стежимо за ощадливим використанням ресурсів і його чистотою.

- **Чесність**

Найголовніший наш актив — це репутація та довіра клієнтів, тому ми будемо нашу компанію на принципах чесності та прозорості. Ми готові в режимі реального часу інформувати наших клієнтів про те, як ми працюємо над вирішенням їхніх завдань. Постійно приділяється увага збереженню та підвищенню рівня репутації компанії. Підприємство демонструє і буде демонструвати високий рівень прозорості ведення бізнесу, а також високий рівень соціальної відповідальності.

- **Згуртованість**

Ми цінуємо командний дух та єдність: завдяки злагодженій спільній роботі підприємство досягає високих результатів, використовуючи досвід та знання кожного. Усі наші фахівці об'єднані однією метою – виробництвом якісного продукту. Люди — основа розвитку компанії і джерело конкурентної переваги. Підприємство активно інвестує в розвиток персоналу, заохочує розвиток інноваційної культури.

- **Орієнтація на клієнта**

Першочергове завдання Підприємства у співпраці з людьми — це орієнтація під потреби клієнтів та задоволення їх потреб. Основний принцип роботи: наші клієнти — це наші партнери, до яких ми повинні прислуховуватися, чути їх потреби та прагнути їх задовільнити.

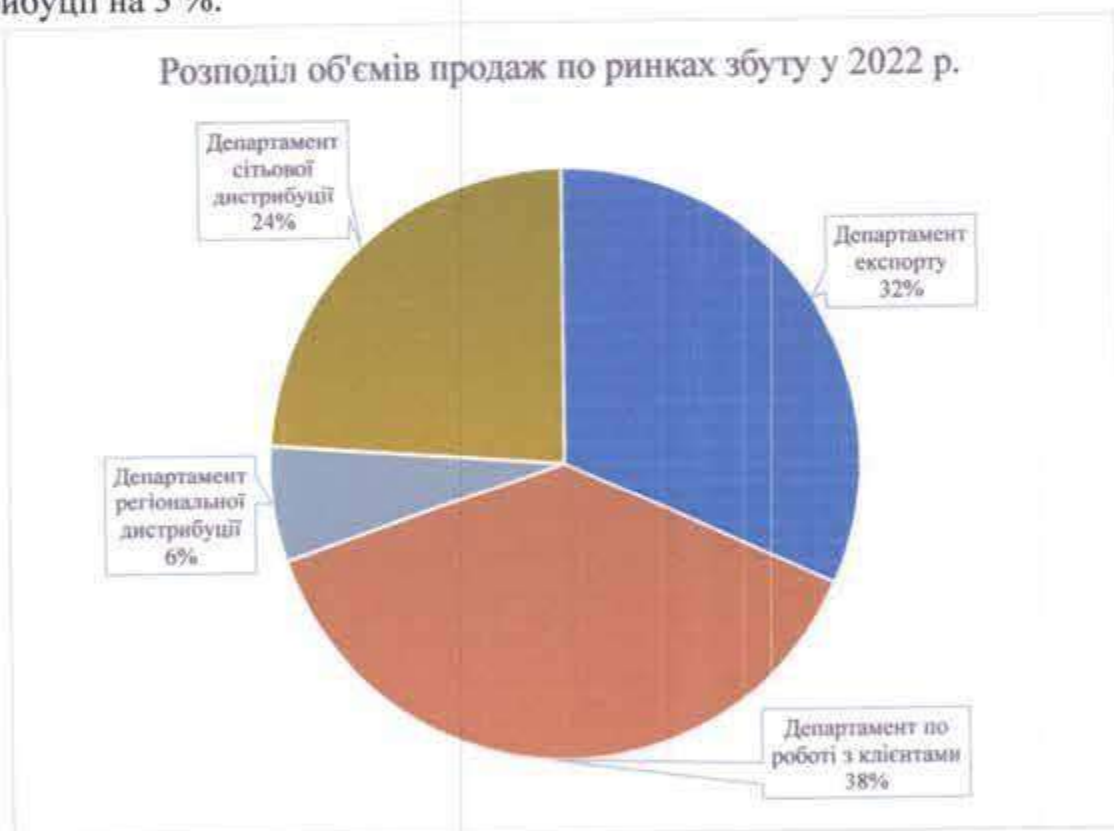
- **Ефективність**

Підприємство не тільки скорочує витрати, але і знаходить нові можливості

для отримання максимальної віддачі від використовуваного ресурсу. Основні напрями ефективної діяльності підприємства: ефективність у виробництві, ефективність в управлінні та ефективність інвестицій.

## 2. Результати діяльності підприємства

У 2022 році Підприємство здійснювало реалізацію своєї продукції в Україні та за її межами. На роботу Підприємства значно вплинула військова агресія РФ. У 2022 році значно змінилася структура реалізації продукції між департаментами. Пройшов перерозподіл об'ємів реалізації на внутрішньому ринку. Структура реалізації Підприємства змінилася наступним чином: На 16% зросла реалізація Департаменту по роботі з ключовими клієнтами. На 13% знизився експорт також відбулося зниження реалізації по Департаменту сітьової дистрибуції на 3 %.



### *Інформація щодо обсягу чистого прибутку*

За результатами господарської діяльності, у 2022 році Підприємство отримало: чистий дохід (виручку) від реалізації продукції (товарів, робіт, послуг) у сумі 659 186 тис. грн.; собівартість реалізованої продукції (товарів, робіт, послуг) склала 498 277 тис. грн.

Крім того, операційні витрати Товариства склали: - 625 805 тис. грн. в тому числі:

- Матеріальні затрати – 402 981 тис.грн.;

- Витрати на оплату праці – 77 003 тис.грн.;
- Відрахування на соціальні заходи – 16 276 тис.грн.;
- Амортизація – 25 197 тис.грн.;
- Інші операційні витрати – 104 348 тис.грн.;

### Операційні та фінансові результати

Стаття	Код рядка	31.12.2022 тис.грн.	31.12.2021 тис.грн.	Приріст, %
Чистий дохід від реалізації продукції (товарів, робіт, послуг)	2 000	659 186	600 159	10%
Собівартість реалізованої продукції (товарів, робіт, послуг)	2 050	(498 277)	(465 319)	7%
<b>Валовий:</b>				
прибуток	2 090	160 909	134 840	19%
збиток	2 095	-	-	-
Інші операційні доходи	2 120	13 153	5 926	122%
Адміністративні витрати	2 130	(25 669)	(18 232)	41%
Витрати на збут	2 150	(85 633)	(92 647)	-8%
Інші операційні витрати	2 180	(7 354)	(7 105)	4%
<b>Фінансовий результат від операційної діяльності:</b>				
прибуток	2 190	55 406	22 782	143%
збиток	2 195	-	-	-
Інші фінансові доходи	2 220	0	0	-
Інші доходи	2 240	208	65	220%
Фінансові витрати	2 250	(46 925)	(40 997)	14%
Інші витрати	2 270	(1 318)	(630)	109%
<b>Фінансовий результат до оподаткування:</b>				
прибуток	2 290	-	-	-
збиток	2 295	7 371	(18 780)	-
Витрати (дохід) з податку на прибуток	2 300	-	-	-
<b>Чистий фінансовий результат:</b>				
прибуток	2350	7 371	(18 780)	139%
збиток	2355	-	-	-

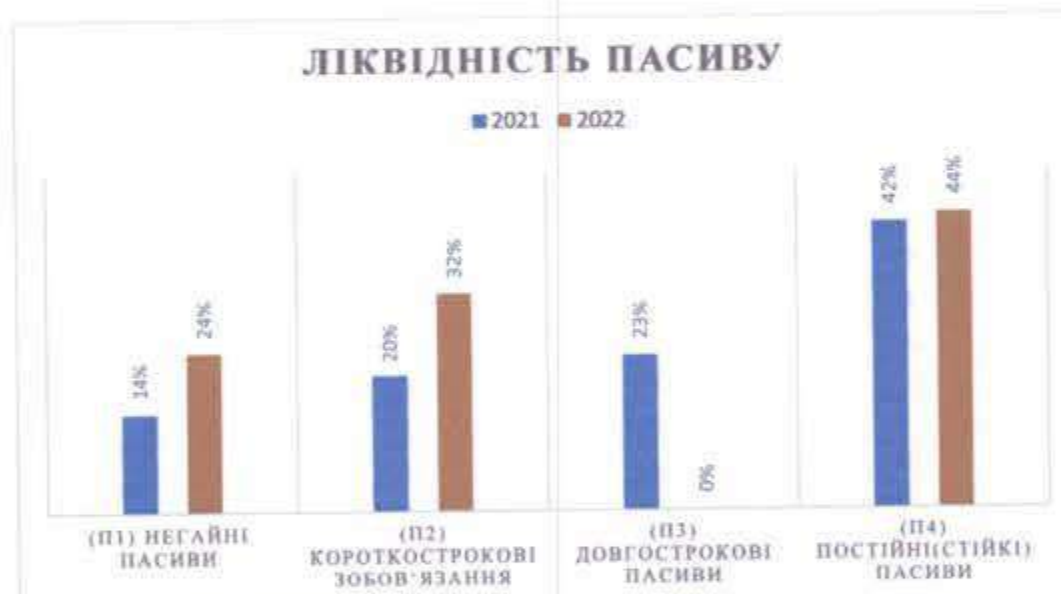
### 3. Ліквідність та зобов'язання

Підприємство здійснює контроль за ризиком недостатності грошових коштів, використовуючи інструмент планування поточної ліквідності. За допомогою цього інструменту аналізуються терміни платежів, пов'язаних з фінансовими інвестиціями та фінансовими активами, а також прогнозні грошові потоки від операційної діяльності.

### Аналіз ліквідності Підприємства

Критерій Активу	31.12.2022 тис.грн	31.12.2021 тис.грн	Приріст, тис.грн.	Приріст, %
(A1). Найліквідніші активи	636	1 233	(597)	-48%
(A2). Активи, що швидко реалізуються	114 443	112 467	1 976	2%
(A3). Активи, що повільно реалізуються	112 045	111 419	626	1%
(A4). Активи, що важко реалізуються	478 719	485 103	(6 384)	-1%
<b>Баланс</b>	<b>705 843</b>	<b>710 222</b>	<b>(4 379)</b>	<b>-1%</b>

Критерій Пасиву	31.12.2022 тис.грн	31.12.2021 тис.грн	Приріст, тис.грн.	Приріст, %
(П1) Негайні пасиви	167 798	102 315	65 483	64%
(П2) Короткострокові зобов'язання	229 044	142 233	86 811	61%
(П3) Довгострокові пасиви	0	164 044	(164 044)	-100%
(П4) Постійні(стійкі) пасиви	309 001	301 630	7 371	2%
<b>Баланс</b>	<b>705 843</b>	<b>710 222</b>	<b>(4 379)</b>	<b>-1%</b>



Протягом 2022 року спостерігається зменшення високо ліквідних активів Підприємства - грошових коштів та їх еквівалентів на 597 тис.грн. та зростання швидко ліквідних активів на 1 976 тис.грн., в першу чергу, за рахунок зростання величини дебіторської заборгованості за виданими авансами. Величина вартості повільно ліквідних активів (запасів) збільшилася на 626 тис.грн. в першу чергу за рахунок збільшення залишків сировини та готової продукції, та зменшення важко ліквідних активів на 6 384 тис.грн.

За звітний рік збільшилася величина найбільш термінових пасивів на суму 65 483 тис.грн., що відбулось за рахунок збільшення Інших поточних зобов'язань. Збільшилась величина короткострокових пасивів на 86 811 тис. грн. Довгострокові зобов'язання Товариства на 31.12.2022 року становлять – 0 грн., а постійні (стійкі) пасиви збільшилися на 7 371 тис.грн. Це відбулось за рахунок отримання Підприємством у 2022 році прибутку.

Ступінь ліквідності активів Підприємства характеризують коефіцієнти ліквідності.

*Коефіцієнт поточної ліквідності* характеризується відношенням оборотних активів до поточних зобов'язань підприємства у 2022 році зменшився та складає 0,57. Це свідчить про дефіцит робочого капіталу на підприємстві, (норматив від 1 до 2).

*Коефіцієнт швидкої ліквідності* характеризується відношенням оборотних активів за вирахуванням запасів до поточних зобов'язань підприємства та складає 0,30. Значення коефіцієнту, менше встановленого нормативу (0,6-1,0), що свідчить про недостатній рівень поточної платоспроможності Підприємства та неможливість своєчасно погасити наявні короткострокові зобов'язання, як наявними грошовими коштами, так і шляхом погашення дебіторської заборгованості у встановлені терміни.

*Коефіцієнт абсолютної ліквідності* характеризується відношенням грошових коштів та короткострокових цінних паперів до поточних зобов'язань підприємства та складає 0,01. Збільшення величини поточних зобов'язань Товариства зумовило скорочення коефіцієнту абсолютної ліквідності.

#### **4. Основні ризики, що впливають на діяльність Підприємства**

- військова агресія РФ;
- неврожай;
- зменшення посівних площ під ключовими культурами для підприємства у зоні закупівлі сировини;
- збільшення частки експорту зерна фермерськими господарствами;

- висока конкурентоспроможність виробників із ЄС;
- ввезення імпоротної продукції;
- несприятливі умови експорту (квоти, мита);
- зниження цін на існуючу продукцію і розробка нових продуктів конкурентами;
- підвищення цін на сировину;
- підвищення цін на енергоносії;
- низька купівельна спроможність населення;
- непередбачуваність у роботі Укрзалізниці;
- зміна валютного курсу та валютного регулювання;
- високі кредитні ставки;
- значне збільшення частки тіньового ринку в Україні;
- погіршення політичної та економічної ситуації в країні;
- погіршення іміджу країни;
- нестача кваліфікованих кадрів внаслідок відтоку робочої сили за кордон.

## 5. Система управління якістю

У 2019 році ТОВ «Скви́рський комбінат хлібопродуктів» пройшов сертифікацію за новим стандартом по харчовій безпеці FSSC 22000.

FSSC 22000 - міжнародна схема сертифікації системи менеджменту безпечності харчових продуктів, вимоги якої базуються на міжнародному стандарті ISO 22000:2005 та принципах HACCP. Сертифікація за стандартом FSSC 22000 дає можливість нашому підприємству продемонструвати на міжнародному рівні, що ми маємо комплексну систему управління, яка відповідає вимогам споживача і регуляторних органів щодо безпечності харчових продуктів. Даний стандарт гарантує збільшення доступу на міжнародний ринок, зростання задоволеності споживачів, ріст довіри до бренду, підвищення авторитетності підприємства, що в свою чергу впливає на поліпшення фінансового та економічного становища підприємства.

Щороку проводиться наглядовий аудит, для підтвердження дії сертифікату. Термін дії сертифікату FSSC 22000 до 22 травня 2025 року. (стор.10).

Також наше підприємство сертифіковане за європейськими органічними стандартами EU та Bio Suisse.

Впровадження стандартів органічного виробництва, підвищення якості та безпеки харчових продуктів є одним із найважливіших і пріоритетних завдань підприємства.



BUREAU  
VERITAS

Bureau Veritas Certification

Сертифікат відповідності

## ТОВ «Скви́рський комбінат хлібопродуктів»

вул. Київська, 25, м. Сквир, Київська область, 09001, Україна

*Bureau Veritas Certification Holding SAS, UK Branch підтверджує, що система менеджменту харчової безпеки вищевказаної організації була прийнята і визнана відповідно вимогам:*

### Стандарт

## СЕРТИФІКАЦІЯ СИСТЕМИ ХАРЧОВОЇ БЕЗПЕКИ 22000 FSSC 22000

*Схеми сертифікації систем менеджменту харчової безпеки, яка складається з таких елементів:*

ISO 22000:2018

ISO TS 22002-1:2009 Попередні програми з харчової безпеки

Частина 1: Виробництво харчових продуктів

І додаткові вимоги FSSC 22000 V5.1

*Даний сертифікат можна застосувати для сфери*

**Виробництво круп, пластівців та борошна в асортименті.  
Фасування в пакети, коробки, мішки, м'які контейнери**

**Food Chain category: CIV - Processing of ambient stable products**

Дата первинної сертифікації: **23 травня 2019**

Дата закінчення терміну дії попереднього циклу: **22 травня 2022**

Дата прийняття рішення про сертифікацію: **29 квітня 2022**

Дата початку сертифікаційного циклу: **29 квітня 2022**

За умови подальшого задовільного функціонування системи менеджменту організації, цей сертифікат діє до: **22 травня 2025**

Сертифікат No./Версія: **20210060F/1**

Договір No. **BVC-UKR 11218/22 KIV**

Дата видачі: **29 квітня 2022**

Підписано на ім'я BVCH SAS UK Branch

Адреса головного офісу: 14, Rue de la Paix, 75002 Париж, Франція  
Регіональний офіс: 3, Б. Митрополита, м. Сквир, Київська область, 09001, Україна



0008



*Інформація щодо сфери сертифікації та відповідності власної системи менеджменту може бути одержана від сертифікаційної організації.*

Даний сертифікат є власністю компанії Bureau Veritas Certification Holding SAS - UK Branch. Дієвість даного сертифікату можна перевірити в базі даних сертифікаційних організацій FSSC 22000, що доступна за адресою [www.fssc22000.com](http://www.fssc22000.com).



Процес сертифікації переробного підприємства ТОВ „Сквирський комбінат хлібопродуктів” – це процедура, що дозволяє підтвердити відповідність сировини, складників продукту та методів (технологій) виробництва, що застосовуються під час переробки органічної продукції вимогам органічних стандартів та дозволяє отримати доступ на ринок органічної продукції за преміальною ціною.

Переробка органічних продуктів на ТОВ „Сквирський комбінат хлібопродуктів” базується на: виробництві органічних харчових продуктів з органічних сільськогосподарських складників; переробці харчових продуктів механічними та фізичними методами; виключенні речовин і технологічних прийомів, які могли б ввести в оману щодо справжньої природи продукту; ГМО, похідні ГМО і продукти, вироблені ГМО, не використовуються на виробництві.

## **6. Діяльність Підприємства в галузі охорони праці та довкілля**

Підприємство у своїй діяльності використовує наступні нормативні акти.

### **I. Закон України «Про охорону атмосферного повітря».**

#### Організаційно-технічні заходи.

1. Обґрунтовуючі документи, для отримання дозволу на викиди забруднюючих речовин в атмосферне повітря стаціонарними джерелами. Проект ПДВ.
2. Контроль викидів забруднюючих речовин в атмосферне повітря.
3. Звіти про викиди забруднюючих речовин і парникових газів в атмосферне повітря від стаціонарних джерел викидів (форма 2-ти повітря)
4. Інструментальні виміри концентрації забруднюючих речовин у межах санітарно-захисної зони. Протоколи
5. Податкова декларація. Екологічний податок. Розрахунок викидів по газу та лушпинню.

### **II. Водний кодекс України «Охорона поверхневих вод від забруднення», «Гігієнічні вимоги до питної води»**

#### Організаційно-технічні заходи.

1. Поверхневі води - гранично допустима концентрація (ГДК) документ для дозволу на Спецводокористування.
2. Дозвіл на Спецводокористування. Розробка та Затвердження у Державному водному Агентстві.
3. Ліміти скидання забруднюючих речовин та фактичні скиди речовин із зворотними (стічними) водами у поверхневі водні об'єкти згідно розрахунку по ГДС. (Аналізи скидів у став). Розробка ГДС.
4. Звіти про використання води (форма 2-ТП водгосп)

5. Податкова декларація Екологічний податок. Розрахунок по скидам у поверхневі води. (згідно аналізів)
6. Звіти за формою N7-ГР (підземні води) (згідно аналізів води по свердловинам).
7. Аналізи води внутрішнього водогону по цехам, лабораторія, артсвердловини.

### III. Закон України «Про метрологію та метрологічну діяльність».

#### Організаційно-технічні заходи.

1. Графік повірки ЗВТ.
2. Повірка засобів вимірювальної техніки.
3. Зразкові манометри; магазин спору, Електро-контактні манометри та напороміри; вагові дозатора; автомобільні ваги; залізничні ваги; лабораторне обладнання і лічильники води, бункерні ваги.
4. Повірка засобів вимірювальної техніки (спецтехніка)
5. Теслометр; газоаналізатор; лічильники води на свердловинах;

### IV. Закон України «Про відходи»

#### Організаційно-технічні заходи.

1. Витрати на охорону навколишнього природного середовища (форма N1-екологічні витрати)
2. Декларація про відходи. Розрахунок. Реєстрація.
3. Звіт про утворення та поводження з відходами (форма 1-відходи)
4. Журнал первинного обліку відходів та пакувальних матеріалів і тари (за встановленою формою)
5. Оформлення договорів на утилізацію відходів 1;3;4 класу небезпеки, які зберігаються на території підприємства в спеціально відведених місцях.
6. Отримання інформації про те де утворюються відходи (цех, підрозділ), які відходи утворюються, в яких кількостях, методи поводження з відходами.

### V. Закон України «Про охорону праці»

#### Організаційно-технічні заходи

1. Проводяться комплексні заходи, щодо досягнення встановлених норм безпеки, гігієни праці та виробничого середовища, підвищення існуючого рівня охорони праці, запобігання випадків виробничого травматизму та професійних захворювань.
2. Проводиться атестація робочих місць за умовами праці.
3. Контроль за проведенням робіт з підвищеною небезпекою.

## **7. Соціальні аспекти та кадрова політика**

Головною метою кадрової роботи є визначення кількісного та якісного складу працівників, підвищення кваліфікації керівних працівників та фахівців, чітке уявлення про людей, що працюють на підприємстві, вивчення їх потенціалу.

Достатня забезпеченість Товариства працівниками, які володіють необхідними знаннями та навичками, їх раціональне використання, високий рівень продуктивності праці мають велике значення для збільшення ефективності роботи підприємства. Зокрема, від забезпеченості підприємства кадрами та ефективності їх використання, залежить результат роботи підприємства. Розумно підібраний штат та якісна підготовка персоналу — одна з найважливіших складових успіху в діяльності Підприємства. Облікова кількість штатних працівників на кінець звітного 2022 року становила – 329 чоловік.

Оплата праці працівників здійснюється за трудовим договором, за виконану роботу або надані послуги. Матеріальне заохочення (преміювання) працівників Підприємства здійснюється згідно положення про преміювання, яке є невід'ємною частиною колективного договору. Надаються додаткові оплачувані відпустки. Усім працівникам при прийнятті на роботу і в процесі роботи проводиться навчання та інструктаж з питань охорони праці і пожежної безпеки та стажування протягом 15 календарних днів. З метою підтримання оптимальних параметрів мікроклімату (температура, відносна вологість, освітлення), обладнано робочі місця працюючих на персональних комп'ютерах, кондиціонерами повітря та віконними шторами, забезпечено належний питний режим. На підприємстві забезпечено проведення обов'язкових медичних оглядів та проходження флюорографії один раз на рік всіх працівників.

Підприємство проводить навчання та підвищення кваліфікації працівників безпосередньо на виробництві та сприяє навчанню працівників у вищих навчальних закладах, за необхідними підприємству спеціальностями, з метою оновлення теоретичних і практичних знань, вмінь та навичок керівників і спеціалістів, відповідно до постійно зростаючих вимог державних освітніх стандартів, значних змін у нормативно-правовій базі і особливостей розвитку.

## **8. Перспективи розвитку Підприємства**

Пріоритетом номер один для ТОВ «Сквирський комбінат хлібопродуктів» на найближчі роки є забезпечення стабільної та ритмічної роботи підприємства шляхом:

- **Збільшення частки ринку підприємства**

- максимальне завантаження виробничих потужностей
- збільшення об'ємів продаж до 2028 року.
- впровадження нових продуктів (не менше, ніж 3 SKU щорічно)
- **Підвищення впізнаваності та довіри до бренду «Сквирянка»**
- **Підтримання стабільної якості продукції**
  - забезпечення якісною сировиною
- **Збільшення вартості бізнесу**
  - впровадження принципів ощадливого виробництва
  - збільшення маржинального доходу
- **Стабілізація фінансового стану підприємства**
  - збільшення робочого капіталу
  - оптимізація витрат підприємства
  - погашення банківських кредитів
- **Створення та підтримання корпоративної культури на підприємстві**
  - покращення комунікації між співробітниками, створення цікавої, динамічної робочої обстановки
  - достойна оплата праці
  - преміювання за якісно виконану роботу
- **Побудова моделі стратегічного управління підприємством**
  - формування у менеджменту підприємства стратегічного мислення
  - удосконалення системи планування, аналізу та контролю поточної діяльності підприємства
  - удосконалення системи збору та обміну інформацією

Все це дасть змогу стабілізувати фінансовий стан підприємства та збільшити власний капітал, що в свою чергу дозволить погасити заборгованість по кредитах.

Генеральний директор  
ТОВ «Сквирський комбінат хлібопродуктів»

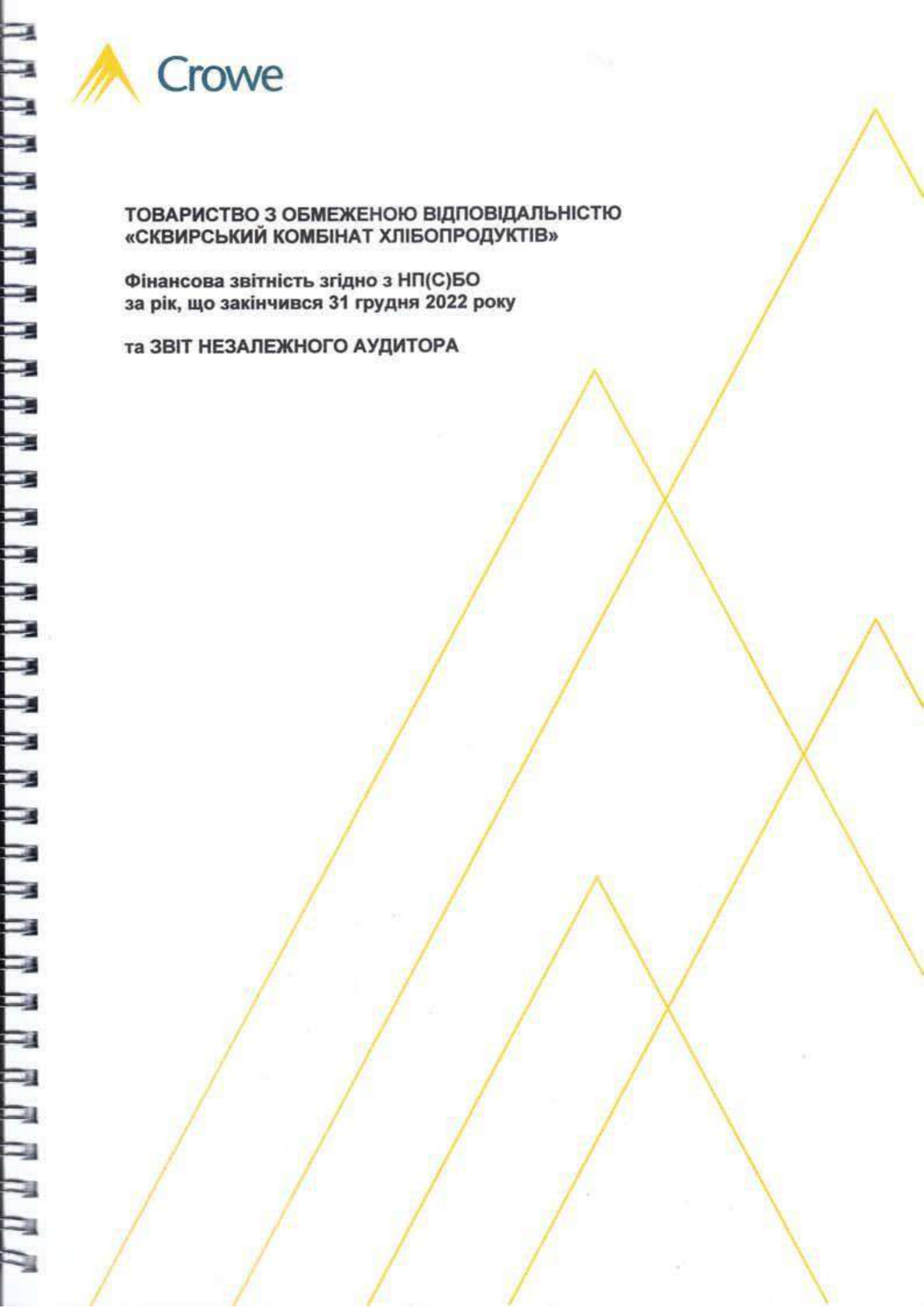


Дорошенко В.О.

**ТОВАРИСТВО З ОБМЕЖЕНОЮ ВІДПОВІДАЛЬНІСТЮ  
«СКВИРСЬКИЙ КОМБІНАТ ХЛІБОПРОДУКТІВ»**

**Фінансова звітність згідно з НП(С)БО  
за рік, що закінчився 31 грудня 2022 року**

**та ЗВІТ НЕЗАЛЕЖНОГО АУДИТОРА**



## **ЗМІСТ**

<b>Звіт незалежного аудитора</b>	
<b>Заява про відповідальність керівництва за фінансову звітність</b>	
Баланс (Звіт про фінансовий стан)	7
Звіт про фінансові результати (Звіт про сукупний дохід)	9
Звіт про рух грошових коштів (за прямим методом)	11
Звіт про власний капітал	13
<b>Примітки до річної фінансової звітності</b>	<b>14</b>

## ЗВІТ НЕЗАЛЕЖНОГО АУДИТОРА

Учасникам та керівництву  
Товариства з обмеженою відповідальністю «Сквирський комбінат хлібопродуктів»

### ЗВІТ ЩОДО АУДИТУ ФІНАСОВОЇ ЗВІТНОСТІ

#### Думка

Ми провели аудит фінансової звітності Товариства з обмеженою відповідальністю «Сквирський комбінат хлібопродуктів» (далі - «Компанія»), що складається з балансу (звіту про фінансовий стан) станом на 31 грудня 2022 року, звіту про фінансові результати (звіту про сукупний дохід), звіту про рух грошових коштів, звіту про власний капітал за рік, що закінчився зазначеною датою, і приміток до фінансової звітності, включаючи стислий виклад значущих облікових політик (далі – Фінансова звітність).

На нашу думку, Фінансова звітність, що додається, відображає достовірно, в усіх суттєвих аспектах фінансовий стан Компанії на 31 грудня 2022 р., її фінансові результати і грошові потоки за рік, що закінчився зазначеною датою, відповідно до Національних положень (стандартів) бухгалтерського обліку в Україні (НП(С)БО) та відповідає вимогам законодавства з питань її складання.

#### Основа для думки

Ми провели аудит відповідно до вимог Закону України «Про аудит фінансової звітності та аудиторську діяльність» і Міжнародних стандартів аудиту (МСА) Міжнародної федерації бухгалтерів. Нашу відповідальність згідно з цими стандартами викладено в розділі «Відповідальність аудитора за аудит Фінансової звітності» цього звіту. Ми є незалежними по відношенню до Компанії згідно з Кодексом етики професійних бухгалтерів Ради з Міжнародних стандартів етики для бухгалтерів (Кодекс РМСЕБ) та етичними вимогами, застосовними в Україні до нашого аудиту фінансової звітності, а також виконали інші обов'язки з етики відповідно до цих вимог та Кодексу РМСЕБ.

Ми вважаємо, що отримані нами аудиторські докази є достатніми і прийнятними для використання їх як основи для нашої думки.

#### Суттєва невизначеність, що стосується безперервності діяльності

Ми звертаємо увагу на Примітку 4 у фінансової звітності, в яких розкривається, що 24 лютого 2022 року розпочалась військова агресія зі сторони Російської Федерації проти України. Як зазначено, ці події разом із іншими питаннями, викладеними в примітках, вказують, що існує суттєва невизначеність, яка може поставити під значний сумнів здатність Компанії продовжувати свою діяльність на безперервній основі. Нашу думку щодо цього питання не було модифіковано.

#### Інша інформація

Управлінський персонал Компанії несе відповідальність за подання разом з Фінансовою звітністю іншої інформації у формі Звіту про управління – відповідно до вимог Закону України «Про бухгалтерський облік та фінансову звітність».

Наша думка щодо Фінансової звітності не поширюється на таку іншу інформацію та ми не робимо висновку з будь-яким рівнем впевненості щодо цієї іншої інформації.

У зв'язку з нашим аудитом Фінансової звітності нашою відповідальністю є ознайомитися з іншою інформацією та при цьому розглянути, чи існує суттєва невідповідність між іншою інформацією і Фінансовою звітністю або нашими знаннями, отриманими під час аудиту, або чи ця інша інформація має вигляд такої, що містить суттєве викривлення. Якщо на основі проведеної нами роботи стосовно іншої інформації, отриманої до дати звіту аудитора, ми доходимо висновку, що існує суттєве викривлення цієї іншої інформації, ми зобов'язані повідомити про цей факт.

Ми не виявили таких фактів, які потрібно було б включити до звіту.

### **Відповідальність управлінського персоналу та тих, кого наділено найвищими повноваженнями, за Фінансову звітність**

Управлінський персонал несе відповідальність за складання і достовірне подання Фінансової звітності відповідно до НП(С)БО та за таку систему внутрішнього контролю, яку управлінський персонал визначає потрібною для того, щоб забезпечити складання Фінансової звітності, що не містить суттєвих викривлень внаслідок шахрайства або помилки.

При складанні Фінансової звітності управлінський персонал несе відповідальність за оцінку здатності Компанії продовжувати свою діяльність на безперервній основі, розкриваючи, де це застосовно, питання, що стосуються безперервності діяльності, та використовуючи припущення про безперервність діяльності як основи для бухгалтерського обліку, крім випадків, якщо управлінський персонал або планує ліквідувати Компанію чи припинити діяльність, або не має інших реальних альтернатив цьому.

Ті, кого наділено найвищими повноваженнями, несуть відповідальність за нагляд за процесом фінансового звітування Компанії.

### **Відповідальність аудитора за аудит Фінансової звітності**

Нашими цілями є отримання обґрунтованої впевненості, що Фінансова звітність у цілому не містить суттєвого викривлення внаслідок шахрайства або помилки, та випуск звіту аудитора, що містить нашу думку. Обґрунтована впевненість є високим рівнем впевненості, проте не гарантує, що аудит, проведений відповідно до МСА, завжди виявить суттєве викривлення, якщо воно існує. Викривлення можуть бути результатом шахрайства або помилки; вони вважаються суттєвими, якщо окремо або в сукупності, як обґрунтовано очікується, вони можуть впливати на економічні рішення користувачів, що приймаються на основі цієї Фінансової звітності.

Виконуючи аудит відповідно до вимог МСА, ми використовуємо професійне судження та професійний скептицизм протягом усього завдання з аудиту. Крім того, ми:

- ідентифікуємо та оцінюємо ризики суттєвого викривлення Фінансової звітності внаслідок шахрайства чи помилки, розробляємо й виконуємо аудиторські процедури у відповідь на ці ризики, а також отримуємо аудиторські докази, що є достатніми та прийнятними для використання їх як основи для нашої думки. Ризик невиявлення суттєвого викривлення внаслідок шахрайства є вищим, ніж для викривлення внаслідок помилки, оскільки шахрайство може включати змову, підробку, навмисні пропуски, неправильні твердження або нехтування заходами внутрішнього контролю;
- отримуємо розуміння заходів внутрішнього контролю, що стосуються аудиту, для розробки аудиторських процедур, які б відповідали обставинам, а не для висловлення думки щодо ефективності системи внутрішнього контролю;
- оцінюємо прийнятність застосованих облікових політик та обґрунтованість облікових оцінок і відповідних розкриттів інформації, зроблених управлінським персоналом;

- доходимо висновку щодо прийнятності використання управлінським персоналом припущення про безперервність діяльності як основи для бухгалтерського обліку та, на основі отриманих аудиторських доказів, робимо висновок, чи існує суттєва невизначеність щодо подій або умов, які поставили б під значний сумнів можливість компанії продовжити безперервну діяльність. Якщо ми доходимо висновку щодо існування такої суттєвої невизначеності, ми повинні привернути увагу в своєму звіті аудитора до відповідних розкриттів інформації у Фінансовій звітності або, якщо такі розкриття інформації є неналежними, модифікувати свою думку. Наші висновки ґрунтуються на аудиторських доказах, отриманих до дати нашого звіту аудитора. Втім майбутні події або умови можуть примусити компанію припинити свою діяльність на безперервній основі;
- оцінюємо загальне подання, структуру та зміст Фінансової звітності включно з розкриттями інформації, а також те, чи показує Фінансова звітність операції та події, що покладені в основу її складання, так, щоб досягти достовірного відображення.

Ми повідомляємо тим, кого наділено найвищими повноваженнями, інформацію про запланований обсяг і час проведення аудиту та суттєві аудиторські результати, включаючи будь-які суттєві недоліки заходів внутрішнього контролю, виявлені нами під час аудиту.

Ми також надаємо тим, кого наділено найвищими повноваженнями, твердження, що ми виконали відповідні етичні вимоги щодо незалежності, та повідомляємо їм про всі стосунки й інші питання, які могли б обґрунтовано вважатись такими, що впливають на нашу незалежність, а також, де це застосовно, щодо відповідних застережних заходів.

## ЗВІТ ЩОДО ІНШИХ ЗАКОНОДАВЧИХ І НОРМАТИВНИХ АКТІВ

Законодавчі та нормативні акти України встановлюють додаткові вимоги до інформації, що стосується аудиту або огляду фінансової звітності та має обов'язково міститися в аудиторському звіті за результатами обов'язкового аудиту. Відповідальність стосовно такого звітування є додатковою до відповідальності аудитора, встановленої вимогами МСА.

## Основні відомості про суб'єкта аудиторської діяльності

Відповідно до вимог ст. 14 Закону України «Про аудит фінансової звітності та аудиторську діяльність» надаємо основні відомості про суб'єкта аудиторської діяльності, що провів аудит

Повне найменування	Товариство з обмеженою відповідальністю «Кроу Ерфольг Україна»
Місцезнаходження	01015, м. Київ, вул. Редутна, 8
Інформація про включення до Реєстру	Номер реєстрації в Реєстрі аудиторів та суб'єктів аудиторської діяльності 4316

Товариство з обмеженою відповідальністю «Кроу Ерфольг Україна», його власники, посадові особи, ключовий партнер з аудиту та інші працівники є незалежними від Компанії, не брали участі у підготовці та прийнятті управлінських рішень Компанії в період, охоплений перевіреною фінансовою звітністю, та в період надання послуг з аудиту такої фінансової звітності.

Ключовим партнером з аудиту, результатом якого є цей звіт незалежного аудитора, є Ніканорова Ольга Костянтинівна (номер реєстрації в реєстрі аудиторів 102732)

Від імені ТОВ «Кроу Ерфольг Україна»

Ольга Ніканорова

Ключовий партнер з аудиту

м. Київ, 26 травня 2023 року



**ТОВ «СКВИРСЬКИЙ КОМБІНАТ ХЛІБОПРОДУКТІВ»**  
**ФІНАНСОВА ЗВІТНІСТЬ** відповідно до НП(С)БО

**За рік, що закінчився 31 грудня 2022 року**  
(усі суми наведені в тисячах українських гривень, якщо не вказано інше)

**ЗАЯВА ПРО ВІДПОВІДАЛЬНІСТЬ КЕРІВНИЦТВА ЗА ФІНАНСОВУ ЗВІТНІСТЬ**

**за рік, що закінчився 31 грудня 2022 року**

Дана фінансова звітність Товариства з обмеженою відповідальністю «Сквирський комбінат хлібопродуктів» (далі – «Компанія») за рік, що закінчився 31 грудня 2022 року була підготовлена відповідно до Національних положень (стандартів) бухгалтерського обліку в Україні (далі – НП(С)БО) та показує об'єктивно, в усіх суттєвих аспектах фінансовий стан Компанії.

Керівництво відповідає за ведення Компанією бухгалтерського обліку відповідно до вимог чинного законодавства України, а також за підготовку Компанією фінансової звітності, що відображає об'єктивно, в усіх суттєвих аспектах, її фінансовий стан та результати діяльності у відповідності до вимог НП(С)БО. Керівництво також відповідає за вжиття всіх можливих заходів з метою збереження активів Компанії і запобігання та виявлення випадків шахрайства та інших порушень.

Керівництво вважає, що в процесі підготовки даної фінансової звітності, Компанія застосовувала належну облікову політику та її застосування було послідовним і підтверджувалося обґрунтованими та виваженими припущеннями та розрахунками.

Компанія не здійснювала операцій, які не передбачені її звичайною діяльністю, окрім тих, які розкриті у фінансовій звітності.

Керівництво вважає, що в своїй діяльності Компанією дотримано всіх відповідних норм законодавства України (включаючи податкове, митне, валютне законодавство, тощо), а також всіх контрактних умов з контрагентами, і що на звітну дату не існувало жодних суттєвих зобов'язань стосовно Компанії, які б належним чином не були відображені у фінансовій звітності.

Керівництво вважає, що податкові зобов'язання, відображені у фінансовій звітності, були визначені на основі належного та обґрунтованого тлумачення податкового законодавства, а також офіційних роз'яснень. Проте, тлумачення відповідних органів можуть відрізнятися, і це може значно вплинути на фінансову звітність, якщо уповноважені органи будуть успішно застосовувати такі тлумачення. В даній фінансовій звітності не були створені забезпечення стосовно потенційних донарахувань податків та штрафів, пов'язаних з відмінностями у тлумаченні та застосуванні податкового законодавства.

Керівництво Компанії підготувало фінансову звітність до того, як вона була подана на затвердження та випуск 26 травня 2023 року.

Дорошенко Віктор Олександрович  
Генеральний директор  
ТОВ «Сквирський комбінат хлібопродуктів»



26 травня 2023 року

Доценко Ганна Андріанівна  
Головний бухгалтер  
ТОВ «Сквирський комбінат хлібопродуктів»

26 травня 2023 року

**ТОВ «СКВИРСЬКИЙ КОМБІНАТ ХЛІБОПРОДУКТІВ»**  
**ФІНАНСОВА ЗВІТНІСТЬ** відповідно до НП(С)БО

За рік, що закінчився 31 грудня 2022 року

(усі суми наведені в тисячах українських гривень, якщо не вказано інше)

Підприємство: **Товариство з обмеженою відповідальністю**  
**«Сквирський комбінат хлібопродуктів»**

Територія: **Київська**

Організаційно-правова форма господарювання:

**Товариство з обмеженою відповідальністю**

Вид економічної діяльності:

**Виробництво продуктів борошномельно-круп'яної промисловості**

Середня кількість працівників **329**

Адреса: **вулиця Київська, буд 25, м. Сквиря, Сквирський район Київська обл, 09001**

Одиниця виміру: **тис. грн. без десяткового знака (окрім розділу IV Звіту про фінансові результати (Звіту про сукупний дохід) (форма №2), грошові показники якого наводяться в гривнях з копійками)**

Складено (зробити позначку "v" у відповідній клітинці):

за положеннями (стандартами) бухгалтерського обліку

за міжнародними стандартами фінансової звітності

Дата (рік, місяць, число)

2023|01|01

за ЄДПОУ

00954544

за КАТОТТГ

UA32020150010094707

за КОПФГ

240

за КВЕД

10.61

v

**Баланс (Звіт про фінансовий стан)**

**на 31 грудня 2022 року**

Форма № 1 Код за ДКУД

1801001

Стаття	Примітки	Код рядка	На початок звітного періоду	На кінець звітного періоду
1	2	3	4	5
<b>I. Необоротні активи</b>				
Нематеріальні активи	I	1000	804	709
первісна вартість		1001	1 958	1 973
накопичена амортизація		1002	(1 154)	(1 264)
Незавершені капітальні інвестиції	III	1005	7 054	9 909
Основні засоби	II	1010	476 428	466 552
первісна вартість		1011	1 375 976	1 385 146
знос		1012	(899 548)	(918 594)
Інвестиційна нерухомість		1015	817	1 549
первісна вартість інвестиційної нерухомості		1016	984	4 945
знос інвестиційної нерухомості		1017	167	3 396
<b>Усього за розділом I</b>		<b>1095</b>	<b>485 103</b>	<b>478 719</b>
<b>II. Оборотні активи</b>				
Запаси	VIII	1100	105 706	108 443
Виробничі запаси		1101	71 083	72 845
Незавершене виробництво		1102	20	5
Готова продукція		1103	33 997	35 418
Товари		1104	606	175
Дебіторська заборгованість за продукцію, товари, роботи, послуги	IX	1125	106 223	98 980
Дебіторська заборгованість за розрахунками: за виданими авансами		1130	3 658	12 147
з бюджетом		1135	2 520	3 305
Інша поточна дебіторська заборгованість		1155	66	11
Гроші та їх еквіваленти	VI	1165	1 233	636
Готівка	VI	1166	7	60
Рахунки в банках		1167	1 226	576
Витрати майбутніх періодів		1170	3 617	125
Інші оборотні активи		1190	2 096	3 477
<b>Усього за розділом II</b>		<b>1195</b>	<b>225 119</b>	<b>227 124</b>
<b>III. Необоротні активи, утримувані для продажу, та групи</b>		<b>1200</b>	-	-
<b>Баланс</b>		<b>1300</b>	<b>710 222</b>	<b>705 843</b>

**ТОВ «СКВИРСЬКИЙ КОМБІНАТ ХЛІБОПРОДУКТІВ»**  
**ФІНАНСОВА ЗВІТНІСТЬ** відповідно до НП(С)БО

За рік, що закінчився 31 грудня 2022 року  
 (усі суми наведені в тисячах українських гривень, якщо не вказано інше)

Стаття	Примітки	Код рядка	На початок звітного періоду	На кінець звітного періоду
1	2	3	4	5
<b>I. Власний капітал</b>				
Зареєстрований капітал		1400	6 144	6 144
Капітал у дооцінках		1405	341 401	339 946
Додатковий капітал		1410	-	-
Резервний капітал		1415	-	-
Нерозподілений прибуток (непокритий збиток)		1420	(45 915)	(37 089)
Неоплачений капітал		1425	-	-
<b>Усього за розділом I</b>		<b>1495</b>	<b>301 630</b>	<b>309 001</b>
<b>II. Довгострокові зобов'язання і забезпечення</b>				
Відстрочені податкові зобов'язання		1500	-	-
Довгострокові кредити банків		1510	-	-
Інші довгострокові зобов'язання		1515	164 044	-
<b>Усього за розділом II</b>		<b>1595</b>	<b>164 044</b>	<b>-</b>
<b>III. Поточні зобов'язання і забезпечення</b>				
Короткострокові кредити банків		1600	138 900	147 000
Векселі видані		1605	-	-
Поточна кредиторська заборгованість за:			-	-
довгостроковими зобов'язаннями		1610	3 333	82 044
товари, роботи, послуги		1615	36 700	15 062
розрахунками з бюджетом		1620	839	1 156
у тому числі з податку на прибуток		1621	-	-
розрахунками зі страхування		1625	760	968
розрахунками з оплати праці		1630	3 029	3 706
одержаними авансами		1635	3 485	3 749
розрахунки з учасниками		1640	-	-
Поточні забезпечення	VII	1660	5 017	7 009
Доходи майбутніх періодів		1665	-	-
Інші поточні зобов'язання		1690	52 485	136 148
<b>Усього за розділом III</b>		<b>1695</b>	<b>244 548</b>	<b>396 842</b>
<b>IV. Зобов'язання, пов'язані з необоротними активами, утримуваними для продажу</b>				
		1700	-	-
<b>Баланс</b>		<b>1900</b>	<b>710 222</b>	<b>705 843</b>

Дорошенко Віктор Олександрович  
 Генеральний директор  
 ТОВ «Сквирський комбінат хлібопродуктів»  
 26 травня 2023 року

Доценко Ганна Андріанівна  
 Головний бухгалтер  
 ТОВ «Сквирський комбінат хлібопродуктів»  
 26 травня 2023 року

**ТОВ «СКВИРСЬКИЙ КОМБІНАТ ХЛІБОПРОДУКТІВ»**  
**ФІНАНСОВА ЗВІТНІСТЬ** відповідно до НП(С)БО

За рік, що закінчився 31 грудня 2022 року  
 (усі суми наведені в тисячах українських гривень, якщо не вказано інше)

Підприємство: Товариство з обмеженою відповідальністю  
 «Сквирський комбінат хлібопродуктів»

Дата (рік, місяць, число)  
 за ЄДРПОУ

КОДИ
2023   01   01
00954544

**Звіт про фінансові результати (Звіт про сукупний дохід)**  
**за 2022 рік**

Форма № 2 Код за ДКУД 1801003

Стаття	Примітки	Код рядка	За звітний період	За аналогічний період попереднього року
1	2	3	4	5
Чистий дохід від реалізації продукції (товарів, робіт, послуг)		2000	659 186	600 159
Собівартість реалізованої продукції (товарів, робіт, послуг)		2050	(498 277)	(465 319)
<b>Валовий:</b>				
прибуток		2090	<b>160 909</b>	<b>134 840</b>
збиток		2095	-	-
Інші операційні доходи	V	2120	13 153	5 926
Адміністративні витрати		2130	(25 669)	(18 232)
Витрати на збут		2150	(85 633)	(92 647)
Інші операційні витрати	V	2180	(7 354)	(7 105)
<b>Фінансовий результат від операційної діяльності:</b>				
прибуток		2190	<b>55 406</b>	<b>22 782</b>
збиток		2195	-	-
Доход від участі в капіталі		2200	-	-
Інші фінансові доходи		2220	-	-
Інші доходи	V	2240	208	65
Фінансові витрати		2250	(46 925)	(40 997)
Інші витрати	V	2270	(1 318)	(630)
<b>Фінансовий результат до оподаткування:</b>				
прибуток		2290	<b>7 371</b>	-
збиток		2295	-	(18 780)
Витрати (дохід) з податку на прибуток		2300	-	-
Прибуток (збиток) від припиненої діяльності після оподаткування		2305	-	-
<b>Чистий фінансовий результат:</b>				
прибуток		2350	<b>7 371</b>	-
збиток		2355	-	(18 780)

**ТОВ «СКВИРСЬКИЙ КОМБІНАТ ХЛІБОПРОДУКТІВ»**  
**ФІНАНСОВА ЗВІТНІСТЬ** відповідно до НП(С)БО

**За рік, що закінчився 31 грудня 2022 року**  
*(усі суми наведені в тисячах українських гривень, якщо не вказано інше)*

**II. СУКУПНИЙ ДОХІД**

Стаття	Код рядка	За звітний період	За аналогічний період попереднього року
1	2	3	4
Дооцінка (уцінка) необоротних активів	2400	-	289 607
Дооцінка (уцінка) фінансових інструментів	2405	-	-
Накопичені курсові різниці	2410	-	-
Частка іншого сукупного доходу асоційованих та спільних підприємств	2415	-	-
Інший сукупний дохід	2445	-	-
<b>Інший сукупний дохід до оподаткування</b>	<b>2450</b>	<b>-</b>	<b>289 607</b>
Податок на прибуток, пов'язаний з іншим сукупним доходом	2455	-	-
<b>Інший сукупний дохід після оподаткування</b>	<b>2460</b>	<b>-</b>	<b>289 607</b>
<b>Сукупний дохід (сума рядків 2350, 2355 та 2460)</b>	<b>2465</b>	<b>7 371</b>	<b>270 827</b>

**III. ЕЛЕМЕНТИ ОПЕРАЦІЙНИХ ВИТРАТ**

Назва статті	Код рядка	За звітний період	За аналогічний період попереднього року
Матеріальні затрати	2500	402 981	359 022
Витрати на оплату праці	2505	77 003	61 374
Відрахування на соціальні заходи	2510	16 276	13 260
Амортизація	2515	25 197	21 240
Інші операційні витрати	2520	104 348	130 374
<b>Разом</b>	<b>2550</b>	<b>625 805</b>	<b>585 270</b>

**IV. РОЗРАХУНОК ПОКАЗНИКІВ ПРИБУТКОВОСТІ АКЦІЙ**

Назва статті	Код рядка	За звітний період	За аналогічний період попереднього року
Середньорічна кількість простих акцій	2600	-	-
Скоригована середньорічна кількість простих акцій	2605	-	-
Чистий прибуток (збиток), що припадає на одну просту акцію, грн	2610	-	-
Скоригований чистий прибуток (збиток), що припадає на одну просту акцію, грн	2615	-	-
Дивіденди на одну просту акцію	2650	-	-



Дорошенко Віктор Олександрович  
 Генеральний директор  
 ТОВ «Сквирський комбінат хлібопродуктів»  
 26 травня 2023 року

Доценко Ганна Андріанівна  
 Головний бухгалтер  
 ТОВ «Сквирський комбінат хлібопродуктів»  
 26 травня 2023 року

**ТОВ «СКВИРСЬКИЙ КОМБІНАТ ХЛІБОПРОДУКТІВ»**  
**ФІНАНСОВА ЗВІТНІСТЬ** відповідно до НП(С)БО

За рік, що закінчився 31 грудня 2022 року  
 (усі суми наведені в тисячах українських гривень, якщо не вказано інше)

Підприємство: Товариство з обмеженою відповідальністю  
 «Сквирський комбінат хлібопродуктів»

Дата (рік, місяць, число)  
 за ЄДРПОУ

КОДИ
2023   01   01
00954544

Звіт про рух грошових коштів (за прямим методом)

за 2022 рік

Форма N 3

Код за ДКУД

1801004

Стаття	Примітки	Код рядка	За звітний період	За аналогічний період попереднього року
1	2	3	4	5
<b>I. Рух коштів у результаті операційної діяльності</b>				
<b>Надходження від:</b>				
Реалізації продукції (товарів, робіт, послуг)		3000	620 341	526 588
Повернення податків і зборів		3005	959	24 426
у т.ч. податку на додану вартість		3006	959	24 426
Цільові фінансування		3010	13	73
Надходження авансів від покупців і замовників		3015	145 000	119 549
Надходження від повернення авансів		3020	5 796	8 256
Надходження від боржників неустойки (штрафів, пені)		3035	5	-
Надходження від операційної оренди		3040	983	936
Інші надходження		3095	1 543	3 324
<b>Витрати на оплату:</b>				
Товарів (робіт, послуг)		3100	(389 644)	(375 851)
Праці		3105	(60 232)	(49 842)
Відрахування на соціальні заходи		3110	(15 917)	(13 324)
Зобов'язання з податків і зборів		3115	(25 992)	(13 869)
Витрачання на оплату зобов'язань з податку на додану вартість		3117	(9 523)	-
Витрачання на оплату зобов'язань з інших податків і зборів		3118	(16 469)	(13 869)
Витрачання на оплату авансів		3135	(210 490)	(176 278)
Витрачання на оплату повернення авансів		3140	(1 217)	(564)
Інші витрачання		3190	(2 937)	(3 326)
<b>Чистий рух коштів від операційної діяльності</b>		<b>3195</b>	<b>68 211</b>	<b>50 098</b>
<b>II. Рух коштів у результаті інвестиційної діяльності</b>				
<b>Надходження від реалізації:</b>				
необоротних активів		3205	250	79
<b>Витрачання на придбання:</b>				
необоротних активів		3260	(27 021)	(18 453)
<b>Чистий рух коштів від інвестиційної діяльності</b>		<b>3295</b>	<b>(26 771)</b>	<b>(18 374)</b>

**ТОВ «СКВИРСЬКИЙ КОМБІНАТ ХЛІБОПРОДУКТІВ»**  
**ФІНАНСОВА ЗВІТНІСТЬ** відповідно до НП(С)БО

За рік, що закінчився 31 грудня 2022 року  
 (усі суми наведені в тисячах українських гривень, якщо не вказано інше)

1	2	3	4	5
<b>III. Рух коштів від фінансової діяльності</b>				
<b>Надходження від:</b>				
Отримання позик		3305	312 370	480 771
Інші надходження		3340	264	50 000
<b>Витрачання на:</b>				
Погашення позик		3350	(307 603)	(471 550)
Витрачання на сплату відсотків		3360	(47 180)	(40 745)
Інші платежі		3390	-	(50 000)
<b>Чистий рух коштів від фінансової діяльності</b>		<b>3395</b>	<b>(42 149)</b>	<b>(31 524)</b>
<b>Чистий рух коштів за звітний період</b>		<b>3400</b>	<b>(709)</b>	<b>200</b>
<b>Залишок коштів на початок року</b>		<b>3405</b>	<b>1 233</b>	<b>1 454</b>
<b>Вплив зміни валютних курсів</b>		<b>3410</b>	<b>112</b>	<b>(421)</b>
<b>Залишок коштів на кінець звітного періоду</b>		<b>3415</b>	<b>636</b>	<b>1 233</b>

Дорошенко Віктор Олександрович  
 Генеральний директор  
 ТОВ «Сквирський комбінат хлібопродуктів»  
 26 травня 2023 року



Доценко Ганна Андріанівна  
 Головний бухгалтер  
 ТОВ «Сквирський комбінат хлібопродуктів»  
 26 травня 2023 року



ТОВ «СКВИРСЬКИЙ КОМБІНАТ ХЛІБОПРОДУКТІВ»  
ФІНАНСОВА ЗВІТНІСТЬ відповідно до НП(С)БО

За рік, що закінчився 31 грудня 2022 року  
(усі суми наведені в тисячах українських гривень, якщо не вказано інше)

КОДИ
2022   01   01
00954544

Дата (рік, місяць, число)  
за ЄДРПОУ

Підприємство: Товариство з обмеженою відповідальністю «Сквирський комбінат хлібопродуктів»  
Звіт про власний капітал за 2022 рік

Стаття	Код рядка	Зарестрований капітал	Капітал у дооцінках	Додатковий капітал	Резервний капітал	Нерозподілений прибуток (непокритий збиток)	Код за ДКУД
1	2	3	4	5	6	7	8
Залишок на початок року (01.01.2021)	4000	6 144	51 905	-	-	(27 246)	1801005
Коригування: Зміна облікової політики	4005	-	-	-	-	-	-
Виправлення помилок	4010	-	-	-	-	-	-
Інші зміни	4090	-	-	-	-	-	-
Скоригований залишок на початок року	4095	6 144	51 905	-	-	(27 246)	30 803
Чистий прибуток (збиток) за звітний період	4100	-	-	-	-	(18 780)	(18 780)
Інший сукупний дохід за звітний період	4110	-	289 607	-	-	-	289 607
Інші зміни в капіталі	4290	-	(111)	-	-	111	-
Разом змін у капіталі	4295	-	289 496	-	-	(18 669)	270 827
Залишок на кінець року (31.12.2021)	4300	6 144	341 401	-	-	(45 915)	301 630
Залишок на початок року (01.01.2022)	4000	6 144	341 401	-	-	(45 915)	301 630
Коригування: Зміна облікової політики	4005	-	-	-	-	-	-
Виправлення помилок	4010	-	-	-	-	-	-
Інші зміни	4090	-	-	-	-	-	-
Скоригований залишок на початок року	4095	6 144	341 401	-	-	(45 915)	301 630
Чистий прибуток (збиток) за звітний період	4100	-	-	-	-	7 371	7 371
Інший сукупний дохід за звітний період	4110	-	-	-	-	-	-
Інші зміни в капіталі	4290	-	(1 455)	-	-	1 455	-
Разом змін у капіталі	4295	-	(1 455)	-	-	8 826	7 371
Залишок на кінець року (31.12.2022)	4300	6 144	339 946	-	-	(37 089)	309 001

Дорошенко Віктор Олександрович  
Генеральний директор  
ТОВ «Сквирський комбінат хлібопродуктів»

26 травня 2023 року

Доценко Ганна Андріанівна  
Головний бухгалтер  
ТОВ «Сквирський комбінат хлібопродуктів»

26 травня 2023 року

**ТОВ «СКВИРСЬКИЙ КОМБІНАТ ХЛІБОПРОДУКТІВ»  
ФІНАНСОВА ЗВІТНІСТЬ** відповідно до НП(С)БО

**За рік, що закінчився 31 грудня 2022 року**  
(усі суми наведені в тисячах українських гривень, якщо не вказано інше)

Підприємство: **Товариство з обмеженою відповідальністю  
«СквиРСький Комбінат Хлібопродуктів»**

Територія: **Київська**

Орган державного управління:

Обласні, Київська та Севастопольська міські державні адміністрації

Організаційно-правова форма господарювання:

Товариство з обмеженою відповідальністю

Вид економічної діяльності: **Виробництво продуктів борошномельно-круп'яної промисловості**

Одиниця виміру: тис.грн.

Коди	
Дата (рік, місяць, число)	Коди
2022	12 31
За ЄДРПОУ	00954544
за КАТОРТТ	UA32020150010094707
за СПОДУ	011005
за КОТФГ	240
за КВЕД	10.61

**ПРИМІТКИ ДО ФІНАНСОВОЇ ЗВІТНОСТІ**  
за 2022 рік

**I. Нематеріальні активи**

Форма N 5

Код за ДКУД

1801008

Групи нематеріальних активів	Код рядка	Залишок на початок року		Наданий по за рік	Переоцінка (пооцінка +, улітка -)		Вибуло за рік		Нараховано амортизації за рік	Втрачено від зменшення корисності за рік	Інші зміни за рік		Залишок на кінець року	
		Первісна (переоцінена) вартість	Накопичена амортизація		Первісна (переоцінена) вартість	Накопичена амортизація	Первісна (переоцінена) вартість	Накопичена амортизація			Первісна (переоцінена) вартість	Накопичена амортизація		
1	2	3	4	5	6	7	8	9	10	11	12	13	14	15
Права користування природними ресурсами	010	-	-	-	-	-	-	-	-	-	-	-	-	-
Права користування майном	020	-	-	-	-	-	-	-	-	-	-	-	-	-
Права на комерційні позначення	030	159	159	-	-	-	-	-	-	-	-	-	159	159
Права на об'єкти промислової власності	040	-	-	-	-	-	-	-	-	-	-	-	-	-
Авторські та суміжні з ними права	050	250	249	-	-	-	-	-	-	-	-	-	250	249
	060	-	-	-	-	-	-	-	-	-	-	-	-	-
Інші нематеріальні активи	070	1 549	746	15	-	-	-	-	110	-	-	-	1 584	856
<b>Разом</b>	<b>080</b>	<b>1 958</b>	<b>1 154</b>	<b>15</b>	<b>-</b>	<b>-</b>	<b>-</b>	<b>-</b>	<b>110</b>	<b>-</b>	<b>-</b>	<b>-</b>	<b>1 973</b>	<b>1 284</b>
Гудвіл	090	-	-	-	-	-	-	-	-	-	-	-	-	-

із рядка 080, графа 14

вартість нематеріальних активів, щодо яких існує обмеження права власності

із рядка 080, графа 5

вартість оформлених у заставу нематеріальних активів

із рядка 080, графа 15

вартість створених підприємством нематеріальних активів

із рядка 080, графа 15

вартість нематеріальних активів, отриманих за рахунок цільових асигнувань, накопичена амортизація нематеріальних активів, щодо яких існує обмеження права власності

(081) -  
(082) -  
(083) -  
(084) -  
(085) -

ТОВ «СКВИРСЬКИЙ КОМБІНАТ ХЛІБОПРОДУКТІВ»  
ФІНАНСОВА ЗВІТІСНІСТЬ відповідно до НП(С)БО

За рік, що закінчився 31 грудня 2022 року  
(усі суми наведені в тисячах українських гривень, якщо не вказано інаше)

II. Основні засоби

Групи основних засобів	Код рядка	Залишок на початок року		Надійшло за рік	Переоцінка (дооцінка +, уцінка -)		Вибуло за рік		Нараховано амортизації за рік	Втрати від зменшення корисності	Інші зміни за рік		Залишок на кінець року		У тому числі				
		Первісна (переоцінена) вартість	Знос		Первісна (переоцінена) вартість	Знос	Первісна (переоцінена) вартість	Знос			Первісна (переоцінена) вартість	Знос	Одержані за фінансовою орендою	Передані в оперативну оренду					
Земельні ділянки	2	3	4	5	6	7	8	9	10	11	12	13	14	15	16	17	18	19	
інвестиційна нерухомість	100	-	-	-	-	-	-	-	-	-	-	-	-	-	-	-	-	-	-
Удільні частки в інших підприємствах	105	984	167	-	-	-	-	-	72	-	3 951	3 157	4 945	3 396	-	-	-	-	-
Удільні частки в інших підприємствах на поліщевих землях	110	-	-	-	-	-	-	-	-	-	-	-	-	-	-	-	-	-	-
Будівля, споруди та передавальні пристрої	120	556 933	366 078	292	-	-	68	48	8 115	-	(3 951)	(3 157)	553 196	368 988	-	-	-	-	-
Машини та обладнання	130	777 827	505 455	14 581	-	-	2 963	1 596	15 734	-	-	-	789 545	519 593	-	-	-	-	-
Транспортні засоби	140	16 676	9 170	-	-	-	-	-	1 016	-	-	-	16 676	10 186	-	-	-	-	-
Інструменти, прилади, інвентар(меблі)	150	11 779	8 163	1 391	-	-	766	740	919	-	-	-	12 404	8 342	-	-	-	-	-
Товари	160	-	-	-	-	-	-	-	-	-	-	-	-	-	-	-	-	-	-
Багаторічні насадження	170	44	6	-	-	-	-	-	4	-	-	-	44	10	-	-	-	-	-
Інші основні засоби	180	7 729	5 688	-	-	-	122	118	231	-	-	-	7 607	5 801	-	-	-	-	-
Бібліотечні фонди	190	-	-	-	-	-	-	-	-	-	-	-	-	-	-	-	-	-	-
Малюнки необоротні матеріальні активи	200	4 988	4 988	997	-	-	311	310	996	-	-	-	5 674	5 674	-	-	-	-	-
Тимчасові (нетитульні) споруди	210	-	-	-	-	-	-	-	-	-	-	-	-	-	-	-	-	-	-
Природні ресурси	220	-	-	-	-	-	-	-	-	-	-	-	-	-	-	-	-	-	-
Інвентарна тара	230	-	-	-	-	-	-	-	-	-	-	-	-	-	-	-	-	-	-
Предмети прокату	240	-	-	-	-	-	-	-	-	-	-	-	-	-	-	-	-	-	-
Інші необоротні матеріальні активи	250	-	-	-	-	-	-	-	-	-	-	-	-	-	-	-	-	-	-
<b>Разом</b>	<b>260</b>	<b>1 376 960</b>	<b>899 715</b>	<b>17 261</b>	-	-	<b>4 130</b>	<b>2 812</b>	<b>25 087</b>	-	-	-	<b>1 390 091</b>	<b>921 990</b>	-	-	-	-	-

Із рядка 260 графа 14 вартість основних засобів, щодо яких кінюють передбачені чинним законодавством обмеження права власності

вартість оформлених у заставу основних засобів

залишкова вартість основних засобів, що тимчасово не використовуються (консервація, реконструкція тощо)

первісна (переоцінена) вартість повністю амортизованих основних засобів

основні засоби орендованих цілих майнових комплексів

Із рядка 260 графа 8 вартість основних засобів, призначених для продажу

залишкова вартість основних засобів, утрачених унаслідок надзвичайних подій

Із рядка 260 графа 5 вартість основних засобів, придбаних за рахунок цільового фінансування

вартість основних засобів, що взяті в оперативну оренду

Із рядка 260 графа 15 знос основних засобів, щодо яких кінюють обмеження права власності

Із рядка 105 графа 14 вартість інвестиційної нерухомості, оціненої за справедливою вартістю

(261)  
(262)  
(263)

271 787

3 747

2 163

-

-

-

-

-

-

**ТОВ «СКВИРСЬКИЙ КОМБІНАТ ХЛІБОПРОДУКТІВ»**  
**ФІНАНСОВА ЗВІТНІСТЬ** відповідно до НП(С)БО

**За рік, що закінчився 31 грудня 2022 року**  
*(усі суми наведені в тисячах українських гривень, якщо не вказано інше)*

**III. Капітальні інвестиції**

Найменування показника	Код рядка	За рік	На кінець року
1	2	3	4
Капітальне будівництво	280	-	509
Придбання (виготовлення) основних засобів	290	19 128	9 344
Придбання (виготовлення) інших необоротних матеріальних активів	300	1 003	56
Придбання (створення) нематеріальних активів	310	-	-
Придбання (вирощування) довгострокових біологічних активів	320	-	-
Інші	330	-	-
<b>Разом</b>	<b>340</b>	<b>20 131</b>	<b>9 909</b>

Із рядка 340 гр. 3:  
 капітальні інвестиції в інвестиційну нерухомість  
 фінансові витрати, включені до капітальних інвестицій

(341)  
 (342)

-  
 -

**IV. Фінансові інвестиції**

Найменування показника	Код рядка	За рік	На кінець року	
			Довгострокові	Поточні
1	2	3	4	5
<b>А. Фінансові інвестиції за методом участі в капіталі в:</b>				
асоційовані підприємства	350	-	-	-
дочірні підприємства	360	-	-	-
спільну діяльність	370	-	-	-
<b>Б. Інші фінансові інвестиції в:</b>				
частки і паї у статутному капіталі інших підприємств	380	-	-	-
Акції	390	-	-	-
Облігації	400	-	-	-
Інші	410	-	-	-
<b>Разом (розділ А+ розділ Б)</b>	<b>420</b>	<b>-</b>	<b>-</b>	<b>-</b>

З рядка 1035 гр.4 Балансу відображені: Інші довгострокові фінансові інвестиції

за собівартістю (421)  
 за справедливою вартістю (422)  
 за амортизованою собівартістю (423)

-  
 -  
 -

З рядка 1160 гр.4 Балансу Поточні фінансові інвестиції відображені:

за собівартістю (424)  
 за справедливою вартістю (425)  
 за амортизованою собівартістю (426)

-  
 -  
 -

**ТОВ «СКВИРСЬКИЙ КОМБІНАТ ХЛІБОПРОДУКТІВ»**  
**ФІНАНСОВА ЗВІТНІСТЬ** відповідно до НП(С)БО

**За рік, що закінчився 31 грудня 2022 року**  
*(усі суми наведені в тисячах українських гривень, якщо не вказано інше)*

**V. Доходи і витрати**

Найменування показника	Код рядка	Доходи	Витрати
1	2	3	4
<b>A. Інші операційні доходи і витрати</b>			
Операційна оренда активів	440	819	-
Операційна курсова різниця	450	10 546	1 778
Реалізація інших оборотних активів	460	798	1 090
Штрафи, пені, неустойки	470	5	691
Утримання об'єктів житлово-комунального і соціально-культурного призначення	480	-	-
Інші операційні доходи і витрати	490	985	3 795
у тому числі:			
відрахування до резерву сумнівних боргів	491	X	-
непродуктивні витрати і втрати	492	X	-
<b>B. Доходи і витрати від участі в капіталі за інвестиціями в:</b>			
асоційовані підприємства	500	-	-
донірні підприємства	510	-	-
спільну діяльність	520	-	-
<b>B. Інші фінансові доходи і витрати</b>			
Дивіденди	530	-	X
Проценти	540	X	46 925
Фінансова оренда активів	550	-	-
Інші фінансові доходи і витрати	560	-	-
<b>Г. Інші доходи і витрати</b>			
Реалізація фінансових інвестицій	570	-	-
Доходи від об'єднання підприємств	580	-	-
Результат оцінки корисності	590	-	-
Неопераційна курсова різниця	600	-	-
Безоплатно одержані активи	610	-	X
Списання необоротних активів	620	X	1 314
Інші доходи і витрати	630	208	4

Товарообмінні (бартерні) операції з продукцією (товарами, роботами, послугами)

(631) 52

Частка доходу від реалізації продукції (товарів, робіт, послуг) за товарообмінними (бартерними) контрактами з пов'язаними сторонами

(632)

З рядка 540-560 гр. 4. Фінансові витрати, уключені до собівартості активів

(633)

**VI. Грошові кошти**

Найменування показника	Код рядка	На кінець року
1	2	3
Готівка	640	60
Поточний рахунок у банку	650	576
Інші рахунки в банку (акредитиви, чекові книжки)	660	-
Грошові кошти в дорозі	670	-
Еквіваленти грошових коштів	680	-
<b>Разом</b>	<b>690</b>	<b>636</b>

З рядка 1090 гр. 4. Балансу. Грошові кошти, використання яких обмежено

(691)

**ТОВ «СКВИРСЬКИЙ КОМБІНАТ ХЛІБОПРОДУКТІВ»**  
**ФІНАНСОВА ЗВІТНІСТЬ** відповідно до НП(С)БО

За рік, що закінчився 31 грудня 2022 року  
 (усі суми наведені в тисячах українських гривень, якщо не вказано інше)

**VII. Забезпечення і резерви**

Види забезпечення	Код рядка	Залишок на початок року	Збільшення за звітний рік		Використано у звітному році	Сторновано невикористану суму у звітному році	Сума очікуваного відшкодування витрат іншою стороною, що врахована при оцінці забезпечення	Залишок на кінець року
			нараховано (створено)	додаткові відрахування				
1	2	3	4	5	6	7	8	9
Забезпечення на виплату відпусток працівникам	710	5 017	7 256	-	5 264	-	-	7 009
Забезпечення наступних витрат на додаткове пенсійне забезпечення	720	-	-	-	-	-	-	-
Забезпечення наступних витрат на виконання гарантійних зобов'язань	730	-	-	-	-	-	-	-
Забезпечення наступних витрат на реструктуризацію	740	-	-	-	-	-	-	-
Забезпечення наступних витрат на виконання зобов'язань щодо обтяжливих контрактів	750	-	-	-	-	-	-	-
Забезпечення на виплату річних бонусів	760	-	-	-	-	-	-	-
Інші забезпечення	770	-	-	-	-	-	-	-
Резерв сумнівних боргів	775	-	-	-	-	-	-	-
<b>Разом</b>	<b>780</b>	<b>5 017</b>	<b>7 256</b>	<b>-</b>	<b>5 264</b>	<b>-</b>	<b>-</b>	<b>7 009</b>

**VIII. Запаси**

Найменування показника	Код рядка	Балансова вартість на кінець року	Переоцінка за рік	
			Збільшення чистої вартості реалізації*	Уцінка
1	2	3	4	5
Сировина і матеріали	800	52 559	-	-
Купівельні напівфабрикати та комплектуючі вироби	810	-	-	-
Паливо	820	1 815	-	-
Тара і тарні матеріали	830	15 696	-	-
Будівельні матеріали	840	7	-	-
Запасні частини	850	2 650	-	-
Матеріали сільськогосподарського призначення	860	2	-	-
Поточні біологічні активи	870	-	-	-
Малоцінні та швидкозношувані предмети	880	116	-	-
Незавершене виробництво	890	5	-	-
Готова продукція	900	35 418	-	-
Товари	910	175	-	-
<b>Разом</b>	<b>920</b>	<b>108 443</b>	<b>-</b>	<b>-</b>

Із рядка 920 графа 3 Балансова вартість запасів, відображених за чистою вартістю реалізації

(921)

переданих у переробку

(922)

оформлених у заставу

(923)

переданих на комісію

(924)

Активи на відповідальному зберіганні – позабалансовий рахунок 02

(925)

157 461

Із рядка 1200 гр. 4 Балансу запаси, призначені для продажу

(926)

**ТОВ «СКВИРСЬКИЙ КОМБІНАТ ХЛІБОПРОДУКТІВ»**  
**ФІНАНСОВА ЗВІТНІСТЬ** відповідно до НП(С)БО

За рік, що закінчився 31 грудня 2022 року  
 (усі суми наведені в тисячах українських гривень, якщо не вказано інше)

**IX. Дебіторська заборгованість**

Найменування показника	Код рядка	Усього на кінець року	У т. ч. за строками непогашених		
			До 12 місяців	Від 12 до 18 місяців	Від 18 до 36 місяців
1	2	3	4	5	6
Дебіторська заборгованість за товари, роботи, послуги	940	98 980	92 980	4 121	1 348
Інша поточна дебіторська заборгованість	950	11	11	-	-

Списано у звітному році безнадійної дебіторської заборгованості (951) 774  
 із рядків 940 і 950 графа 3 заборгованість з пов'язаними сторонами (952) -

**X. Нестачі і втрати від псування цінностей**

Найменування показника	Код рядка	Сума
1	2	3
Виявлено (списано) за рік нестачі і втрат	960	255
Визнано заборгованістю винних осіб у звітному році	970	-
Сума нестачі і втрат, остаточне рішення щодо винуватців за якими на кінець року не прийняте (позабалансовий рахунок 072)	980	-

**XI. Будівельні контракти**

Найменування показника	Код рядка	Сума
1	2	3
Дохід за будівельними контрактами за звітний рік	1110	-
Заборгованість на кінець звітного року: валова замовників	1120	-
валова замовникам	1130	-
З авансів отриманих	1140	-
Сума затриманих коштів на кінець року	1150	-
Вартість виконаних субпдрядниками робіт за незавершеними будівельними контрактами	1160	-

**XII. Податок на прибуток**

Найменування показника	Код рядка	Сума
1	2	3
Поточний податок на прибуток	1210	-
Відстрочені податкові активи на початок звітного періоду	1220	-
на кінець звітного року	1225	-
Відстрочені податкові зобов'язання на початок звітного року	1230	-
на кінець звітного року	1235	-
Включено до Звіту про фінансові результати - усього	1240	-
у тому числі:		
поточний податок на прибуток	1241	-
зменшення (збільшення) відстрочених податкових активів	1242	-
зменшення (збільшення) відстрочених податкових зобов'язань	1243	-
Відображено у складі власного капіталу - усього	1250	-
у тому числі:		
поточний податок на прибуток	1251	-
зменшення (збільшення) відстрочених податкових активів	1252	-
зменшення (збільшення) відстрочених податкових зобов'язань	1253	-

ТОВ «СКВИРСЬКИЙ КОМБІНАТ ХЛІБОПРОДУКТІВ»  
ФІНАНСОВА ЗВІТНІСТЬ відповідно до НП(С)БО

За рік, що закінчився 31 грудня 2022 року  
(усі суми наведені в тисячах українських гривень, якщо не вказано інше)

**XIII. Використання амортизаційних відрахування**

Найменування показника	Код рядка	Сума
1	2	3
Нараховано за звітний рік	1300	25 197
Використано за рік – усього	1310	20 131
в тому числі на :		
Будівництво об'єктів	1311	-
придбання (виготовлення) та поліпшення основних засобів	1312	20 131
з них машини та обладнання	1313	14 581
придбання (створення) нематеріальних активів	1314	-
погашення отриманих на капітальні інвестиції позик	1315	-
	1316	-
	1317	-

ТОВ «СКВИРСЬКИЙ КОМБІНАТ ХЛІБОПРОДУКТІВ»  
ФІНАНСОВА ЗВІТНІСТЬ відповідно до НП(С)БО

За рік, що закінчився 31 грудня 2022 року

(усі суми наведені в тисячах українських гривень, якщо не вказано інаше)

XIV. Біологічні активи

Група біологічних активів	Код рядка	Обліковуються за первісною вартістю						Обліковуються за справедливою вартістю									
		Залишок на початок року		Надійшло за рік	Нараховано амортизації за рік	Втрати від зменшення корисності	Вигоди від відновлення корисності	Залишок на кінець року		Залишок на початок року	Надійшло за рік	Зміни вартості за рік	Вибуло за рік	Залишок на кінець року			
		Первісна вартість	Накопичена амортизація					Первісна вартість	Накопичена амортизація								
1	2	3	4	5	6	7	8	9	10	11	12	13	14	15	16	17	
Довгострокові біологічні активи усього в тому числі:																	
робоча худоба	1410	-	-	-	-	-	-	-	-	-	-	-	-	-	-	-	-
продуктивна худоба	1411	-	-	-	-	-	-	-	-	-	-	-	-	-	-	-	-
багаторічні насадження	1412	-	-	-	-	-	-	-	-	-	-	-	-	-	-	-	-
Інші довгострокові біологічні активи	1413	-	-	-	-	-	-	-	-	-	-	-	-	-	-	-	-
	1414	-	-	-	-	-	-	-	-	-	-	-	-	-	-	-	-
	1415	-	-	-	-	-	-	-	-	-	-	-	-	-	-	-	-
<b>Поточні біологічні активи усього</b>	<b>1420</b>	<b>-</b>	<b>X</b>	<b>-</b>	<b>-</b>	<b>X</b>	<b>X</b>	<b>-</b>	<b>-</b>	<b>-</b>	<b>X</b>	<b>-</b>	<b>-</b>	<b>-</b>	<b>-</b>	<b>-</b>	<b>-</b>
тварини на вирощуванні та відгодівлі	1421	-	X	-	-	X	X	-	-	-	X	-	-	-	-	-	-
Біологічні активи у стані біологічних перетворень	1422	-	X	-	-	X	X	-	-	-	X	-	-	-	-	-	-
	1423	-	X	-	-	X	X	-	-	-	X	-	-	-	-	-	-
Інші поточні біологічні активи	1424	-	X	-	-	X	X	-	-	-	X	-	-	-	-	-	-
<b>Разом</b>	<b>1430</b>	<b>-</b>	<b>-</b>	<b>-</b>	<b>-</b>	<b>-</b>	<b>-</b>	<b>-</b>	<b>-</b>	<b>-</b>	<b>-</b>	<b>-</b>	<b>-</b>	<b>-</b>	<b>-</b>	<b>-</b>	<b>-</b>

Із рядка 1430 гр. 5 і гр. 14;

Із рядка 1430 гр. 6 і гр. 16;

Із рядка 1430 гр. 11 і гр. 17;

вартість біологічних активів, придбаних за рахунок цільового фінансування

залишкової вартість довгострокових біологічних активів, первісна вартість поточних біологічних активів і справедлива вартість біологічних активів,

утрачених унаслідок надзвичайних подій

Балансова вартість біологічних активів, щодо яких існують передбачені законодавством обмеження права власності

(1431)

(1432)

(1433)

ТОВ «СКВИРСЬКИЙ КОМБІНАТ ХЛІБОПРОДУКТІВ»  
 ФІНАНСОВА ЗВІТНІСТЬ відповідно до НП(С)БО

За рік, що закінчився 31 грудня 2022 року

(усі суми наведені в тисячах українських гривень, якщо не вказано інше.)

**XV. Фінансові результати від первісного визнання та реалізації сільськогосподарської продукції та додаткових біологічних активів**

Найменування показника	Код рядка	Вартість первісного визнання	Витрати, пов'язані з біологічними перетвореннями	Результат від первісного визнання		Уцінка	Виручка від реалізації	Собівартість реалізації	Фінансовий результат (прибуток +, збиток -) від реалізації	
				Дохід	Витрати				реалізації	Первісного визнання та реалізації
1	2	3	4	5	6	7	8	9	10	11
Продукція та додаткові біологічні активи рослинництва - усього	1500	-	-	-	-	-	-	-	-	-
У тому числі:										
Зернові і зернобобові	1510	-	-	-	-	-	-	-	-	-
З них:										
пшениця	1511	-	-	-	-	-	-	-	-	-
Соя	1512	-	-	-	-	-	-	-	-	-
Соняшник	1513	-	-	-	-	-	-	-	-	-
Рпак	1514	-	-	-	-	-	-	-	-	-
цукрові буряки (фабричні)	1515	-	-	-	-	-	-	-	-	-
картопля	1516	-	-	-	-	-	-	-	-	-
плоди (зерняткові, кісточкові)	1517	-	-	-	-	-	-	-	-	-
Інші продукція рослинництва	1518	-	-	-	-	-	-	-	-	-
Додаткові біологічні активи рослинництва	1519	-	-	-	-	-	-	-	-	-
<b>Продукція та додаткові біологічні активи тваринництва - усього</b>	1520	-	-	-	-	-	-	-	-	-
У тому числі:										
Приріст явової маси – усього	1530	-	-	-	-	-	-	-	-	-
З нього: великої рогатої худоби	1531	-	-	-	-	-	-	-	-	-
свіней	1532	-	-	-	-	-	-	-	-	-
Молоко	1533	-	-	-	-	-	-	-	-	-
Воєна	1534	-	-	-	-	-	-	-	-	-
яйця	1535	-	-	-	-	-	-	-	-	-
інша продукція тваринництва	1536	-	-	-	-	-	-	-	-	-
додаткові біологічні активи тваринництва	1537	-	-	-	-	-	-	-	-	-
продукція рибництва	1538	-	-	-	-	-	-	-	-	-
АКТИВИ	1539	-	-	-	-	-	-	-	-	-
<b>Сільськогосподарська продукція та додаткові біологічні активи разом</b>	1540	-	-	-	-	-	-	-	-	-

Доршенко Віктор Олександрович  
 Генеральний директор  
 ТОВ «СквиРСЬКИЙ КОМБІНАТ ХЛІБОПРОДУКТІВ»

Доценко Ганна Андріанівна  
 Головний бухгалтер  
 ТОВ «СквиРСЬКИЙ КОМБІНАТ ХЛІБОПРОДУКТІВ»

26 травня 2023 року

26 травня 2023 року



**ТОВ «СКВИРСЬКИЙ КОМБІНАТ ХЛІБОПРОДУКТІВ»  
ФІНАНСОВА ЗВІТНІСТЬ відповідно до НП(С)БО**

**За рік, що закінчився 31 грудня 2022 року**  
(усі суми наведені в тисячах українських гривень, якщо не вказано інше)

1	2	3	4	5	6	7	8	9	10	11	12	13	14	15	16	17	18
Фінансові доходи звітних сегментів	020	-	-	-	-	-	-	-	-	-	-	-	-	-	-	-	-
з них:																	
доходи від участі в капіталі, які безпосередньо стосуються звітного сегмента	021	-	-	-	-	-	-	-	-	-	-	-	-	-	-	-	-
інші фінансові доходи	022	-	-	-	-	-	-	-	-	-	-	-	-	-	-	-	-
інші доходи	030	208	-	-	-	-	-	-	-	-	-	-	-	-	65	208	65
<b>Усього доходів звітних сегментів</b>	040	614 679	544 165	55 681	50	786	-	-	-	-	-	-	-	2 187	11 199	672 547	606 150
Нерозподілені доходи	050	X	X	X	X	X	X	X	X	X	X	X	X	-	-	-	-
з них:																	
доходи від операційної діяльності	051	X	X	X	X	X	X	X	X	X	X	X	X	-	-	-	-
фінансові доходи	052	X	X	X	X	X	X	X	X	X	X	X	X	-	-	-	-
Вирахування доходів від реалізації продукції (товарів, робіт, послуг) іншим звітним сегментам	060	-	-	-	-	-	-	-	-	-	-	-	-	-	-	-	-
<b>Усього доходів підприємства</b> (р. 040 + р. 050 – р. 060)	070	614 679	544 165	55 681	50	786	-	-	-	-	-	-	-	2 187	11 199	672 547	606 150
<b>2. Витрати звітних сегментів:</b>																	
Витрати операційної діяльності	080	459 027	418 938	38 190	37	850	-	-	-	-	-	-	-	1 060	8 531	498 277	465 319
з них:																	
собівартість реалізованої продукції (товарів, робіт, послуг)	081	459 027	418 938	38 190	37	850	-	-	-	-	-	-	-	1 060	8 531	498 277	465 319
іншим звітним сегментам	082	-	-	-	-	-	-	-	-	-	-	-	-	-	-	-	-
Адміністративні витрати	090	12 835	9 116	12 834	9 116	-	-	-	-	-	-	-	-	-	-	25 669	18 232
Витрати на збут	100	85 633	92 647	-	-	-	-	-	-	-	-	-	-	-	-	85 633	92 647

ТОВ «СКВИРСЬКИЙ КОМБІНАТ ХЛІБОПРОДУКТІВ»  
ФІНАНСОВА ЗВІТІСНІСТЬ відповідно до НП(С)БО

За рік, що закінчився 31 грудня 2022 року

(усі суми наведені в тисячах українських гривень, якщо не вказано інаше)

	2	3	4	5	6	7	8	9	10	11	12	13	14	15	16	17	18
Інші операційні витрати	110	5 404	4 511	650	-	-	-	-	-	-	-	-	-	1 300	2 594	7 354	7 105
Фінансові витрати																	
звітних сегментів	120	44 365	37 987	2 560	3 000	-	-	-	-	-	-	-	-	-	-	46 925	40 997
з них:																	
втрати від участі в капіталі, які безпосередньо можна віднести до звітного сегмента	121	-	-	-	-	-	-	-	-	-	-	-	-	-	-	-	-
Проценти	122	44 365	37 987	2 560	3 000	-	-	-	-	-	-	-	-	1 318	630	1 318	630
Інші витрати	130	-	-	-	-	-	-	-	-	-	-	-	-	-	-	-	-
Усього витрат звітних сегментів	140	607 264	563 209	54 234	49 966	-	-	-	-	-	-	-	-	3 678	11 755	665 176	624 930
Нерозподілені витрати	150	X	X	X	X	X	X	X	X	X	X	X	X	-	-	-	-
з них:																	
адміністративні, збутові та інші витрати																	
операційної діяльності, не розподілені на звітні сегменти	151	X	X	X	X	X	X	X	X	X	X	X	X	-	-	-	-
Фінансові витрати	152	X	X	X	X	X	X	X	X	X	X	X	X	-	-	-	-
податок на прибуток	154	X	X	X	X	X	X	X	X	X	X	X	X	-	-	-	-
Вирахування собівартості реалізованої продукції (товарів, робіт, послуг) іншим звітним сегментам	160	-	-	-	-	-	-	-	-	-	-	-	-	-	-	-	-
Усього витрат підприємства (р. 140 + р. 150 – р. 160)	170	607 264	563 209	54 234	49 966	-	-	-	-	-	-	-	-	3 678	11 755	665 176	624 930
3. Фінансовий результат діяльності сегмента (р. 040 – р. 140)	180	7 415	(19 044)	1 447	820	-	-	-	-	-	-	-	-	(1 491)	(556)	7 371	(18 780)

ТОВ «СКВИРСЬКИЙ КОМБІНАТ ХЛІБОПРОДУКТІВ»  
ФІНАНСОВА ЗВІТНІСТЬ відповідно до НП(С)БО

За рік, що закінчився 31 грудня 2022 року  
(усі суми наведені в тисячах українських гривень, якщо не вказано інше)

	1	2	3	4	5	6	7	8	9	10	11	12	13	14	15	16	17	18	
<b>4. Фінансовий результат діяльності підприємства (р. 070 – р. 170)</b>		190	7 415	(19 044)	1 447	820	-	-	-	-	-	-	-	-	(1 491)	(556)	7 371	(18 780)	
<b>5. Активи звітних сегментів</b>		200	567 349	574 852	116 552	113 116	-	-	-	-	-	-	-	-	21 942	22 254	705 843	710 222	
з них:																			
Необоротні активи	201	350 275	354 795	354 795	107 760	108 833	-	-	-	-	-	-	-	-	20 684	21 475	478 719	485 103	
Оборотні активи	202	217 074	220 057	220 057	8 792	4 283	-	-	-	-	-	-	-	-	1 258	779	227 124	225 119	
203	-	-	-	-	-	-	-	-	-	-	-	-	-	-	-	-	-	-	
204	-	-	-	-	-	-	-	-	-	-	-	-	-	-	-	-	-	-	
205	-	-	-	-	-	-	-	-	-	-	-	-	-	-	-	-	-	-	
<b>Нерозподілені активи</b>		220	X	X	X	X	X	X	X	X	X	X	X	X	-	-	-	-	
з них:																			
221	X	X	X	X	X	X	X	X	X	X	X	X	X	X	-	-	-	-	
222	X	X	X	X	X	X	X	X	X	X	X	X	X	X	-	-	-	-	
223	X	X	X	X	X	X	X	X	X	X	X	X	X	X	-	-	-	-	
224	X	X	X	X	X	X	X	X	X	X	X	X	X	X	-	-	-	-	
<b>Усього активів підприємства</b>	230	567 349	574 852	574 852	116 552	113 116	-	-	-	-	-	-	-	-	21 942	22 254	705 843	710 222	
<b>6. Зобов'язання звітних сегментів</b>	240	385 819	405 633	405 633	3 048	2 447	-	-	-	-	-	-	-	-	7 975	512	396 842	408 592	
з них:																			
Кредити, позики, ПДВ	241	361 044	356 277	356 277	-	-	-	-	-	-	-	-	-	-	-	-	361 044	356 277	
Заборгованість з постачання сировини	242	8 224	24 733	24 733	-	-	-	-	-	-	-	-	-	-	-	-	8 224	24 733	
Заборгованість з послуг	243	6 160	8 835	8 835	206	142	-	-	-	-	-	-	-	-	607	-	6 973	8 977	
Інші	244	10 391	157 88	157 88	2 842	2 305	-	-	-	-	-	-	-	-	7 368	512	20 601	18 605	
<b>Нерозподілені зобов'язання</b>	260	X	X	X	X	X	X	X	X	X	X	X	X	X	-	-	-	-	
з них:																			
261	X	X	X	X	X	X	X	X	X	X	X	X	X	X	-	-	-	-	
262	X	X	X	X	X	X	X	X	X	X	X	X	X	X	-	-	-	-	
263	X	X	X	X	X	X	X	X	X	X	X	X	X	X	-	-	-	-	
264	X	X	X	X	X	X	X	X	X	X	X	X	X	X	-	-	-	-	
<b>Усього зобов'язань підприємства (р. 240 + р. 260)</b>	270	385 819	405 633	405 633	3 048	2 447	-	-	-	-	-	-	-	-	7 975	512	396 842	408 592	
<b>7. Капітальні інвестиції</b>	280	8 362	19 196	19 196	10 841	1 624	-	-	-	-	-	-	-	-	928	957	20 131	21 777	
<b>8. Амортизація необоротних активів</b>	290	10 519	16 152	16 152	4 735	3 223	-	-	-	-	-	-	-	-	942	1 865	16 197	21 240	

**ТОВ «СКВИРСЬКИЙ КОМБІНАТ ХЛІБОПРОДУКТІВ»  
ФІНАНСОВА ЗВІТНІСТЬ відповідно до НП(С)БО**

**За рік, що закінчився 31 грудня 2022 року**

*(усі суми наведені в тисячах українських гривень, якщо не вказано інаше)*

**II. Показники за допоміжними звітними сегментами**  
(господарський, географічний виробничий, географічний збутовий)

Найменування показника	Код рядка	Найменування звітних сегментів												Нерозподілені статті			Усього		
		Україна		Молдова		Північна Індія		Туреччина		Індія		Звітний рік	Минулий рік	Звітний рік	Минулий рік	Звітний рік	Минулий рік	Звітний рік	Минулий рік
		Звітний рік	Минулий рік	Звітний рік	Минулий рік	Звітний рік	Минулий рік	Звітний рік	Минулий рік	Звітний рік	Минулий рік								
Доходи від реалізації продукції (товарів, робіт, послуг) зовнішнім покупцям	300	3	4	5	6	7	8	9	10	11	12	13	14	15	16	17	18		
Балансова вартість активів звітних сегментів	310	-	-	-	-	-	-	-	-	-	-	-	-	659 185	600 159	659 186	600 159		
Капітальні інвестиції	320	-	-	-	-	-	-	-	-	-	-	-	-	705 843	710 222	705 843	710 222		
	330	-	-	-	-	-	-	-	-	-	-	-	-	20 131	21 777	20 131	21 777		
	340	-	-	-	-	-	-	-	-	-	-	-	-	-	-	-	-		

**III. Показники за допоміжними звітними географічно збутовими сегментами**  
(виробничий, збутовий)

Найменування показника	Код рядка	Найменування звітних сегментів												Нерозподілені статті			Усього		
		Україна		Молдова		Північна Індія		Туреччина		Індія		Звітний рік	Минулий рік	Звітний рік	Минулий рік	Звітний рік	Минулий рік	Звітний рік	Минулий рік
		Звітний рік	Минулий рік	Звітний рік	Минулий рік	Звітний рік	Минулий рік	Звітний рік	Минулий рік	Звітний рік	Минулий рік								
Доходи від реалізації продукції (товарів, робіт, послуг) зовнішнім покупцям	350	472	495	10 946	31 092	54 194	27 484	30 391	29 869	25 603	27 871	11 648	10 690	53 909	107 212	659 186	600 159		
Балансова вартість активів звітних сегментів	360	705	843	-	-	-	-	-	-	-	-	-	-	-	-	705 843	710 222		
Капітальні інвестиції	370	20 131	21 777	-	-	-	-	-	-	-	-	-	-	-	-	20 131	21 777		
	380	-	-	-	-	-	-	-	-	-	-	-	-	-	-	-	-		
	390	-	-	-	-	-	-	-	-	-	-	-	-	-	-	-	-		

Дорошенко Віктор Олександрович

Генеральний директор  
ТОВ «СквиРСЬКИЙ КОМБІНАТ ХЛІБОПРОДУКТІВ»

26 травня 2023 року

Доценко Ганна Андріанівна

Головний бухгалтер  
ТОВ «СквиРСЬКИЙ КОМБІНАТ ХЛІБОПРОДУКТІВ»

26 травня 2023 року

**ТОВ «СКВИРСЬКИЙ КОМБІНАТ ХЛІБОПРОДУКТІВ»**  
**ФІНАНСОВА ЗВІТНІСТЬ** відповідно до НП(С)БО

**За рік, що закінчився 31 грудня 2022 року**  
(усі суми наведені в тисячах українських гривень, якщо не вказано інше)

**1. ЗАГАЛЬНА ІНФОРМАЦІЯ ПРО КОМПАНІЮ**

Історія ТОВ «Скви́рський комбінат хлібопродуктів» розпочинається з 1931 року із пункту «Заготзерно» в м. Сквирі, з двох дерев'яних складів на 500т зерна кожен. До 1941 року було побудовано склади на 17 000 т зберігання. З 1944 по 1956 роки на підприємстві будуються нові склади, потокова лінія і зерносушарки, а з 1956 по 1969 проводиться механізація сільського господарства, яке налічує 47 000 т. До 1986 року введені в дію під'їзні колії, обладнання для очистки і сушіння зерна, 4 автомобільні ваги. Протягом 1987-1991 років побудовано заготівельний елеватор, промисловий елеватор, цех переробки зерна гречки, цех виробництва гречаного борошна для дитячого харчування, який був оснащений обладнанням всесвітньовідомої компанії «Buhler», завдяки чому підприємство одне з найперших в Україні налагодило випуск безглютенової продукції.

Одночасно на підприємстві проведено сертифікацію системи управління якістю ISO 9001, а також сертифікація система управління безпечності харчових продуктів ISO 22000 HACCP. У 2012 році встановлено лінію з виробництва кукурудзяних круп та борошна кукурудзяного для дитячого харчування. З метою модернізації лінії інспектування якості гречаної та вівсяної круп було придбано фотосепаратор нового покоління Sortex A Multivision. У 2015 році на комбінаті встановлено комплексну лінію з переробки зерна вівса та три високопродуктивних сепаратора TAS-154A швейцарської компанії «Buhler», проведено модернізацію лінії переробки кукурудзи зі збільшенням потужності вдвічі і забезпечено незалежну роботу ліній переробки зерна гречки, кукурудзи та вівса. Сьогодні комбінат переробляє більше 5 000 т зерна в місяць і більше 40% виробленої продукції експортується до країн ближнього та дальнього зарубіжжя.

ТОВ «Скви́рський комбінат хлібопродуктів» виробляє свою продукцію в 2 цехах.

**Цех виробництва круп:**

- Лінія переробки зерна гречки на крупу потужністю 200 т на добу;
- Лінія переробки зерна вівса на крупу потужністю 150 т на добу;
- Лінія переробки зерна кукурудзи на крупу потужністю 140 т на добу;
- Лінія переробки зерна пшениці, ячменю, жита, проса на крупу потужністю 75 т на добу;

**Цех виробництва пластівців та борошна:**

- Лінія виробництва пластівців вівсяних, гречаних, кукурудзяних, пшеничних, ячмінних, житніх і пшоняних, а також їх суміші потужністю 75 т на добу;
- Лінія виробництва борошна гречаного для продуктів дитячого харчування потужністю 25 т на добу;
- Лінія виробництва борошна кукурудзяного для продуктів дитячого харчування потужністю 25 т на добу;
- Лінія виробництва вівсяної крупки для продуктів дитячого харчування потужністю 25 т на добу.

Посадові особи Компанії, що здійснювали оперативне управління станом на 31.12.2022р.:

Генеральний директор – Дорошенко Віктор Олександрович;

Головний бухгалтер – Доценко Ганна Андріанівна.

Компанія розташована за адресою: вулиця Київська, буд. 25, м. Сквирі, Скви́рський район, Київська обл., 09001.

Станом на 31.12.2022р. чисельність працівників Компанії становила – 329 працівник (31.12.2021р. – 348 працівник)

За рік, що закінчився 31 грудня 2022 року  
(усі суми наведені в тисячах українських гривень, якщо не вказано інше)

## 2. ОПЕРАЦІЙНІ РИЗИКИ ТА ЕКОНОМІЧНІ УМОВИ

Компанія здійснює свою діяльність переважно в Україні. Отже, Компанія зазнає впливу економічних та фінансових ринків України, які демонструють характеристики ринку, що розвивається. Політична та економічна ситуація в Україні в останні роки зазнала значних потрясінь. Правова, податкова та нормативна бази продовжують розвиватися, але підлягають різному тлумаченню та частим змінам, які разом з іншими юридичними та фінансовими перешкодами сприяють викликам, з якими стикаються суб'єкти господарювання в Україні. Крім того, збройний конфлікт у деяких районах Луганської та Донецької областей, який розпочався навесні 2014 року, ще не вирішений, а частина Донецької та Луганської областей залишається під контролем самопроголошених республік, і українська влада наразі не може повністю застосовувати українське законодавство на цій території. Різні події у березні 2014 року призвели до приєднання Республіки Крим до Російської Федерації, що не було визнано Україною та багатьма іншими країнами.

Крім того, 24 лютого 2022 року розпочалась військова агресія Російської Федерації проти України, що стало підставою введення воєнного стану та призвело до ускладнень ведення операційної діяльності Компанії. Отже, операції в країні включають ризики, які зазвичай не притаманні іншим ринкам.

Хоча керівництво вважає, що вживає відповідних заходів, необхідні для підтримки стабільної діяльності Компанії за існуючих обставин, поточне нестабільне бізнес-середовище може негативно вплинути на результати діяльності та фінансовий стан Компанії, характер та наслідки якого на поточний момент визначити неможливо. Ця фінансова звітність відображає поточну оцінку керівництва щодо впливу умов здійснення діяльності в Україні на операційну діяльність та фінансовий стан Компанії. Майбутні умови здійснення діяльності можуть відрізнитися від оцінки керівництва

## 3. ОСНОВНІ ПРИНЦИПИ СКЛАДАННЯ ФІНАНСОВОЇ ЗВІТНОСТІ ТА ОБЛІКОВА ПОЛІТИКА

Для складання фінансової звітності відповідно до НП(С)БО 1 «Загальні вимоги до фінансової звітності» керівництво Компанії повинно здійснювати обачну оцінку вартості активів, зобов'язань, доходів та витрат, які відображаються у фінансовій звітності, а також тих активів та зобов'язань, вартість яких на дату складання звітності залежить від можливості настання подій у майбутньому.

Для визначення балансової вартості активів та зобов'язань Компанія використовує принцип історичної собівартості. Доходи та витрати Компанія визнає на основі принципу нарахування та відповідності.

### Валютні курси

Під час складання фінансової звітності Компанії, операції у валютах, відмінних від функціональної валюти такої компанії (іноземних валютах), визнаються за курсом валют, що діє протягом періоду операцій. Наприкінці кожного звітного періоду:

- Монетарні статті в іноземній валюті переводяться Компанією із застосуванням валютного курсу при закритті;
- Немонетарні статті, які оцінюються за історичною собівартістю в іноземній валюті, переводяться Компанією із застосуванням валютного курсу на дату операції;
- Немонетарні статті, які оцінюються за справедливою вартістю в іноземній валюті, переводяться Компанією із застосуванням валютних курсів на дату визначення справедливої вартості;
- Дохід та витрати в кожному звіті про прибутки чи збитки та інший сукупний дохід переводяться за середніми валютними курсами за період.

**ТОВ «СКВИРСЬКИЙ КОМБІНАТ ХЛІБОПРОДУКТІВ»**  
**ФІНАНСОВА ЗВІТНІСТЬ** відповідно до НП(С)БО

**За рік, що закінчився 31 грудня 2022 року**  
(усі суми наведені в тисячах українських гривень, якщо не вказано інше)

Курсові різниці визнаються у прибутку або збитку в тому періоді, в якому вони виникають, за винятком угод хеджування, чистих інвестицій у закордонну господарську одиницю та інших випадків, передбачених НП(С)БО, які визнаються у складі власного капіталу Звіту про фінансовий стан.

**Принцип безперервності діяльності**

Фінансова звітність була підготовлена виходячи із припущення, що Компанія буде продовжувати діяльність, як діюча компанія у недалекому майбутньому, що передбачає реалізацію активів та погашення зобов'язань під час звичайної діяльності.

**Функціональна валюта та валюта подання фінансової звітності**

Усі елементи даної фінансової звітності обліковуються у місцевій валюті («функціональна валюта»). Керівництво обрало Українську Гривню («UAH»), як валюту подання даної фінансової звітності.

**Визнання та оцінка фінансових інструментів**

Компанія визнає фінансовий актив або фінансове зобов'язання у звіті про фінансовий стан, коли воно стає стороною контрактних положень щодо фінансового інструменту.

Компанія визнає такі категорії фінансових інструментів:

- Фінансові активи;
- Фінансові зобов'язання;
- Інструменти власного капіталу;

Фінансові активи включають:

- Грошові кошти;
- Дебіторську заборгованість за реалізовану продукцію, товари, послуги;
- Аванси видані;
- Інвестицій в інструменти капіталу – (акції, опціони);

Фінансові зобов'язання включають:

- Кредиторську заборгованість;
- Векселя, облигації та інші боргові цінні папери, що підлягають оплаті;
- Кредиторську заборгованість за отриманими авансами;
- Зобов'язання по податках та інших платежах.

Первісна оцінка та облік фінансових активів та зобов'язань здійснюється за справедливою вартістю.

Операції з визнання або продажу фінансових інструментів визнаються із застосуванням обліку за датою розрахунку – це дата, коли актив передається Компанії або Компанією.

Облікова політика щодо подальшої оцінки фінансових інструментів розкривається нижче.

**Фінансові активи**

**Грошові кошти та еквіваленти**

Грошові кошти складаються із готівки в касі та коштів на рахунках в установах банків.

**Дебіторська заборгованість**

Дебіторська заборгованість визнається як фінансовий актив (за винятком дебіторської заборгованості, за якої не очікується отримання грошових коштів або фінансових інструментів, за розрахунками з операційної оренди та за розрахунками з бюджетом) та оцінюється за справедливою вартістю.

Величина сумнівних боргів визначається виходячи з платоспроможності окремих дебіторів.

**ТОВ «СКВИРСЬКИЙ КОМБІНАТ ХЛІБОПРОДУКТІВ»**  
**ФІНАНСОВА ЗВІТНІСТЬ** відповідно до НП(С)БО

**За рік, що закінчився 31 грудня 2022 року**

*(усі суми наведені в тисячах українських гривень, якщо не вказано інше)*

Фактори, які Компанія розглядає при визначенні того, чи є у нього об'єктивні свідчення наявності збитків від зменшення корисності, включають інформацію про тенденції непогашення заборгованості у строк, платоспроможність боржника.

Для Компанії дебіторів такими є негативні зміни у стані платежів позичальників у Компанії, таких як збільшення кількості прострочених платежів, негативні економічні умови у галузі.

Сума збитків визнається у прибутку чи збитку. Якщо в наступному періоді сума збитку від зменшення корисності зменшується і це зменшення може бути об'єктивно пов'язаним з подією, яка відбувається після визнання зменшення корисності, то попередньо визнаний збиток від зменшення корисності сторгується за рахунок коригування резервів. Сума сторнування визнається у прибутку чи збитку.

У разі неможливості повернення дебіторської заборгованості вона списується за рахунок створеного резерву на покриття збитків від зменшення корисності.

*Фінансові активи, доступні до продажу*

До фінансових активів доступних для продажу, придбаних в результаті систематичних операцій, визнаються на дату заключення договору (п.15 П(С)БУ 13)

*Кредити банків*

Первісно кредити банків визнаються за справедливою вартістю, яка дорівнює сумі надходження мінус витрати на проведення операції. У подальшому суми фінансових зобов'язань відображаються за амортизованою вартістю за методом ефективної ставки відсотку, та будь-яка різниця між чистими надходженнями та вартістю погашення визнається у прибутках чи збитках протягом періоду дії позичень із використанням ефективної ставки відсотка.

*Основні засоби*

Компанія визнає матеріальний об'єкт основним засобом, якщо він утримується з метою використання їх у процесі своєї діяльності, надання послуг, або для здійснення адміністративних і соціально культурних функцій, очікуваний строк корисного використання (експлуатації) який більше одного року та вартість який більше 20 000,00 грн.

Об'єкти основних засобів відображаються за переоціненою вартістю, яка є їх справедливою вартістю на дату переоцінки за вирахуванням амортизації та збитків від зменшення корисності. Сума накопиченої амортизації на дату переоцінки виключається з валової балансової вартості активу та чистої суми, перерахованої до переоціненої суми активу.

Дооцінка, яка входить до складу власного капіталу, переноситься до нерозподіленого прибутку, коли припиняється визнання відповідного активу.

Компанією прийнято рішення застосувати для обліку основних засобів наступні класи:

- Будівлі, споруди і передавальні пристрої;
- Машини та устаткування;
- Транспортні засоби;
- Інструменти, прилади, інвентар;
- Інші основні засоби.

*Подальші витрати*

Компанія не визнає в балансовій вартості об'єкта основних засобів витрати на щоденне обслуговування, ремонт, та технічне обслуговування об'єкта. Ці витрати визнаються в прибутку чи збитку, коли вони понесені. В балансовій вартості об'єкта основних засобів визнаються такі подальші витрати, які задовольняють критеріям визнання активу.

**ТОВ «СКВИРСЬКИЙ КОМБІНАТ ХЛІБОПРОДУКТІВ»**  
**ФІНАНСОВА ЗВІТНІСТЬ** відповідно до НП(С)БО

**За рік, що закінчився 31 грудня 2022 року**

*(усі суми наведені в тисячах українських гривень, якщо не вказано інше)*

*Амортизація основних засобів*

Компанією застосовується прямолінійний метод нарахування амортизації.

Наприкінці звітної періоду Компанія може переглядати:

- Термін використання основних засобів;
- Методи амортизації основних засобів.

Основні групи основних засобів амортизуються прямолінійним методом наступним чином:

- |                        |                |
|------------------------|----------------|
| - будівлі та споруди   | 25-50 років;   |
| - машини та обладнання | понад 5 років; |
| - транспортні засоби   | понад 5 років; |
| - інші                 | 1-20 років.    |

*Нематеріальні активи*

Нематеріальні активи оцінюються за собівартістю за вирахуванням будь якої накопиченої амортизації та будь яких накопичених збитків від зменшення корисності. Амортизація нематеріальних активів здійснюється із застосуванням прямолінійного методу, виходячи із встановлених строків корисного використання. Нематеріальні активи, які виникають у результаті договірних або інших юридичних прав, амортизуються протягом терміну чинності цих прав.

*Зменшення корисності основних засобів та нематеріальних активів*

На кожну звітну дату Компанія оцінює, чи є якась ознака того, що корисність активу може зменшитися. Компанія зменшує балансову вартість активу до суми його очікуваного відшкодування, якщо і тільки якщо сума очікуваного відшкодування активу менша від його балансової вартості. Таке зменшення визнається у прибутках чи збитках. Збиток, визнаний для активу в попередній періодах. Компанія сторнує, якщо змінилися попередні оцінки, застосовані для визначення суми очікуваного відшкодування. Після визнання збитку від зменшення корисності активу амортизація основних засобів коригується у майбутній періодах з метою розподілення переглянутої балансової вартості необоротного активу на систематичній основі протягом строку корисного використання.

*Запаси*

Запаси відображаються за меншою з двох вартостей: за собівартістю або за чистою вартістю реалізації.

Оцінка при вибутті запасів здійснюється за методом середньозваженої собівартості.

*Довгострокові необоротні активи, призначені для продажу*

Компанія класифікує необоротний актив як утримуваний для продажу, якщо його балансова вартість буде в основному відшкодовуватися шляхом операції продажу, а не поточного використання. Необоротні активи, утримувані для продажу, оцінюються і відображаються в обліку за найменшою з двох величин: балансовою або справедливою вартістю з вирахуванням витрат на операції, пов'язані з продажем. Амортизація на такі активи не нараховується. Збиток від зменшення корисності при первісному чи подальшому списанні активу до справедливої вартості за вирахуванням витрат на продаж визнається у звіті про фінансові результати.

*Забезпечення*

Забезпечення визнаються, коли Компанія має теперішню заборгованість внаслідок минулої події, існує ймовірність, що погашення зобов'язання вимагатиме вибуття ресурсів, котрі втілюють у собі економічні вигоди, і можна достовірно оцінити суму зобов'язання.

Забезпечення визнається в сумі яку Компанія може заплатити для погашення зобов'язання з урахуванням ризиків і невизначеностей.

Забезпечення використовуються для тих витрат, для яких вони були признані.

Компанією визнаються забезпечення:

- По невикористаних відпустках;
- Інші забезпечення.

**ТОВ «СКВИРСЬКИЙ КОМБІНАТ ХЛІБОПРОДУКТІВ»**  
**ФІНАНСОВА ЗВІТНІСТЬ** відповідно до НП(С)БО

**За рік, що закінчився 31 грудня 2022 року**  
(усі суми наведені в тисячах українських гривень, якщо не вказано інше)

*Виплати працівникам*

Компанія визнає короткострокові виплати працівникам як витрати та як зобов'язання після вирахування будь якої вже сплаченої суми.

Виплати працівникам включають:

- Короткострокові виплати працівникам, такі як заробітна плата, внески на соціальне забезпечення, оплачені щорічні відпустки та тимчасова непрацездатність, участь у прибутку та премії (якщо вони підлягають сплаті протягом дванадцяти місяців після закінчення періоду);
- Інші довгострокові виплати працівникам, включаючи оплачувану академічну відпустку, виплати з нагоди ювілеїв чи інші виплати за вислугу років, виплати за тривалою непрацездатністю, а також отримання частки прибутку, премії та відстрочену компенсацію, якщо вони підлягають сплаті після завершення дванадцяти місяці після закінчення періоду або пізніше;
- Виплати при звільненні.

*Пенсійні зобов'язання*

Відповідно до українського законодавства, Компанія утримує внески із заробітної плати працівників до Державного пенсійного фонду. Поточні внески розраховуються як процентні відрахування із поточних нарахувань заробітної плати, такі витрати відображаються у періоді, в якому були надані працівниками послуги, що надають їм право на одержання внесків, та отримання заробітної плати.

Компанія розраховує внески, які передбачені українським законодавством, від роботодавця у вигляді процента від поточної заробітної плати працівників і відображає їх у періоді, у якому була нарахована відповідна плата.

*Доходи та витрати*

Доходи та витрати визнаються методом нарахування. Дохід від надання послуг відображається в момент виникнення незалежно від дати надходження коштів і визначається, виходячи із ступеня завершеності операції з надання послуг на дату балансу.

Доходи у бухгалтерському обліку Компанія розділяє на наступні види:

- Дохід (виручка від реалізації продукції (товарів, робіт, послуг));
- Інші операційні доходи;
- Фінансові доходи;
- Інші доходи.

Витрати, понесені у зв'язку з отриманням доходу, визнаються у тому ж періоді, що й відповідні доходи.

Для обліку витрат Компанія використовує рахунок класу 9 «Витрати діяльності».

Класифікацію адміністративних витрат, витрат на збут, інших операційних витрат здійснювати відповідно П(С)БО 16 «Витрати».

Операції в іноземній валюті обліковуються в українській гривнях за офіційним курсом обміну Національного банку України на дату проведення операцій.

Монетарні активи та зобов'язання, виражені в іноземних валютах, перераховуються у гривню за відповідними курсами обміну НБУ на дату балансу.

Немонетарні статті, які оцінюються за історичною собівартістю в іноземній валюті, відображаються за курсом на дату операції. Курсові різниці, що виникли при перерахунку за монетарними статтями, визнаються в прибутку чи збитку в тому періоді, у якому вони виникають.

**ТОВ «СКВИРСЬКИЙ КОМБІНАТ ХЛІБОПРОДУКТІВ»**  
**ФІНАНСОВА ЗВІТНІСТЬ** відповідно до НП(С)БО

**За рік, що закінчився 31 грудня 2022 року**  
(усі суми наведені в тисячах українських гривень, якщо не вказано інше)

Курсові різниці, що виникли при перерахунку за монетарними статтями, визнаються в прибутку або збитку в тому періоді, у якому вони виникають.

#### **4. ЗДАТНІСТЬ ПРОДОВЖУВАТИ ДІЯЛЬНІСТЬ НА БЕЗПЕРЕРВНІЙ ОСНОВІ**

Фінансова звітність Компанії була підготовлена виходячи із припущення, що Компанія буде продовжувати свою діяльність на безперервній основі, зазначене передбачає реалізацію активів та погашення зобов'язань під час звичайної діяльності у майбутньому (щонайменше на 12 місяців від звітної дати).

А саме, за рік, що закінчився 31 грудня 2022 року, прибуток Компанії склав 7 371 тис. грн ( за рік, що закінчився станом на 31 грудня 2021 року, збиток склав 18 780 тис. грн) та поточні зобов'язання Компанії перевищували її поточні активи на 169 719 тис. грн. (2021 – 19 429 тис. грн.).

На дату затвердження звітності Компанія функціонує в нестабільному середовищі, яке пов'язане в першу чергу з військовою агресією Російської Федерації проти України. Ці події та умови разом з кризовими явищами, які значно поглибились після початку війни проти України, вказують, що існує суттєва невизначеність, що може поставити під значний сумнів здатність Компанії продовжувати свою діяльність на безперервній основі.

На дату затвердження звітності неможливо достовірно надати оцінку ефекту впливу економічного середовища на ліквідність та доходи Компанії, її стабільність та структуру операцій з покупцями та постачальниками. В підсумку виникає суттєва невизначеність, що може мати вплив на майбутні операції, можливість відшкодування вартості активів та спроможність Компанії обслуговувати та сплачувати свої борги по мірі настання термінів їх погашення. Дана фінансова звітність не містить в собі будь-яких коригувань, які можуть мати місце в підсумку такої невизначеності. Про такі коригування буде повідомлено, якщо вони стануть відомі та зможуть бути оцінені.

Керівництво вважає, що завершення військових дій та припинення воєнного стану значно поліпшить фінансовий стан Компанії.

#### **5. ІНВЕСТИЦІЙНА НЕРУХОМІСТЬ**

В 2019 році Компанією було перекласифіковано основний засіб, а саме тепличний комплекс, до інвестиційної нерухомості з метою отримання прибутку від операційної оренди. Балансова вартість об'єкту станом на 31 грудня 2022 року склала 1 549 тис. грн. ( 31 грудня 2021 року - 817 тис грн.).

#### **6. ГРОШОВІ КОШТИ ТА ЇХ ЕКВІВАЛЕНТИ**

<b>6.1 Грошові кошти та їх еквіваленти</b>	<b>31.12.2022</b>	<b>31.12.2021</b>
Грошові кошти в національній валюті	208	1 132
Грошові кошти в іноземній валюті	368	94
Готівка в касі	60	7
<b>Разом:</b>	<b>636</b>	<b>1 233</b>

За рік, який закінчився 31 грудня 2022 року інші надходження та інші витрачання грошових коштів в результаті операційної та фінансової діяльності включають наступне:

<b>6.2 Інші надходження - Рух коштів у результаті операційної діяльності</b>	<b>Рік, що закінчився 31.12.2022</b>	<b>Рік, що закінчився 31.12.2021</b>
Від компенсації відсотків	-	2 265
Інші	1 543	1 059
<b>Разом:</b>	<b>1 543</b>	<b>3 324</b>

**ТОВ «СКВИРСЬКИЙ КОМБІНАТ ХЛІБОПРОДУКТІВ»**  
**ФІНАНСОВА ЗВІТНІСТЬ** відповідно до НП(С)БО

За рік, що закінчився 31 грудня 2022 року  
(усі суми наведені в тисячах українських гривень, якщо не вказано інше)

<b>6.3 Інші витрачання - Рух коштів у результаті операційної діяльності</b>	<b>Рік, що закінчився 31.12.2022</b>	<b>Рік, що закінчився 31.12.2021</b>
На послуги банку	(1 023)	(664)
На підзвіт	(562)	(971)
На митне оформлення	-	(586)
На інші	(1 352)	(1 105)
<b>Разом</b>	<b>(2 937)</b>	<b>(3 326)</b>

## 7. ФІНАНСОВІ ІНСТРУМЕНТИ

Максимальний кредитний ризик для Компанії на 31 грудня 2022 року і 31 грудня 2021 року складався з наступного:

<b>7.1 Статті</b>	<b>31.12.2022</b>	<b>31.12.2021</b>
гроші та їх еквіваленти	636	1 233
дебіторська заборгованість за продукцію, товари, роботи, послуги	98 980	106 223
інша поточна дебіторська заборгованість	11	66
<b>Разом</b>	<b>99 627</b>	<b>107 522</b>

Грошові кошти Компанії розміщені в великому іноземному банку – Райффайзен Банк Аваль, розташованому на території України, який має надійну репутацію.

Дебіторська заборгованість показана за чистою реалізаційною вартістю.

Щодо дебіторської заборгованості Компанія дотримується кредитної політики, потенційні кредитні ризики постійно відслідковуються. Кредитний ризик щодо дебіторської заборгованості знижується шляхом детального вивчення контрагентів (існуючих та потенційних) на предмет їх благонадійності та платоспроможності.

## 8. ІНША ПОТОЧНА ДЕБІТОРСЬКА ЗАБОРГОВАНІСТЬ

Стаття балансу «Інша поточна дебіторська заборгованість» станом на звітні дати була представлена наступним чином:

<b>8.1 Інша поточна дебіторська заборгованість</b>	<b>31.12.2022</b>	<b>31.12.2021</b>
Розрахунки з іншими дебіторами	3	5
Розрахунки з державними цільовими фондами	8	61
<b>Разом</b>	<b>11</b>	<b>66</b>

**ТОВ «СКВИРСЬКИЙ КОМБІНАТ ХЛІБОПРОДУКТІВ»**  
**ФІНАНСОВА ЗВІТНІСТЬ** відповідно до НП(С)БО

За рік, що закінчився 31 грудня 2022 року  
 (усі суми наведені в тисячах українських гривень, якщо не вказано інше)

**9. ВЛАСНИЙ КАПІТАЛ**

9.1 Власний капітал у Звіті про зміни у Власному капіталі	31.12.2022	31.12.2021
Зареєстрований капітал	6 144	6 144
Капітал у дооцінках	339 946	341 401
Нерозподілений прибуток (збиток)	(37 089)	(45 915)
<b>Разом:</b>	<b>309 001</b>	<b>301 630</b>

Розподіл часток у розрізі акціонерів

9.2. Учасник	Частка у статутному фонді, %	Сума, грн
Глиняний Леонід Петрович	17,9977%	1 105 800
Лагода Тамара Григорівна	17,9977%	1 105 800
Шалабай Леонід Петрович	17,9977%	1 105 800
Яринко Валерій Миколайович	17,9977%	1 105 800
Трушенко Дмитро Васильович	17,9977%	1 105 800
ПАТ "ЗНВ КІФ "Акорд-фінанс"	10,0114%	615 112
<b>Разом</b>	<b>100%</b>	<b>6 144 112</b>

В 2021 році Кушнір Вадим Борисович продав належну йому частку у статутному капіталі Компанії, що становила 17,9977% Лагоді Тамарі Григорівні номінальною вартістю 1 105 тис. грн.

**10. ПОДАТКИ**

Поточна заборгованість за податками включає:

10.1 Поточні податкові активи	31.12.2022	31.12.2021
Податок на додану вартість	3 305	2 520
Орендна плата за земельну ділянку	-	-
<b>Разом:</b>	<b>3 305</b>	<b>2 520</b>

10.2 Поточні податкові зобов'язання	31.12.2022	31.12.2021
Податок на доходи фізичних осіб	826	613
Інші податкові зобов'язання	330	226
<b>Разом:</b>	<b>1 156</b>	<b>839</b>

**11. ЗОБОВ'ЯЗАННЯ**

Стаття балансу «Інші поточні зобов'язання» станом на звітні дати була представлена наступним чином:

11.1 Інші поточні зобов'язання	31.12.2022	31.12.2021
Позика	82 000	-
Фінансова допомога	50 000	50 000
Розрахунки за нарахованими відсотками	2 160	2 150
Податковий кредит	1 944	308
Розрахунки з іншими кредиторами	44	27
<b>Разом</b>	<b>136 148</b>	<b>52 485</b>

**ТОВ «СКВИРСЬКИЙ КОМБІНАТ ХЛІБОПРОДУКТІВ»**  
**ФІНАНСОВА ЗВІТНІСТЬ** відповідно до НП(С)БО

За рік, що закінчився 31 грудня 2022 року  
(усі суми наведені в тисячах українських гривень, якщо не вказано інше)

## 12. КРЕДИТИ ТА ПОЗИКИ

Кредити та позики за строками погашення станом на 31 грудня 2022 року є такими:

<b>12.1 Кредити та позики</b>	<b>31.12.2022</b>	<b>31.12.2021</b>
Короткострокові кредити банків	147 000	138 900
Поточна заборгованість за довгостроковими кредитами	82 044	3 333
Довгострокові кредити банків	-	-
Інші довгострокові зобов'язання	-	164 044
<b>Разом</b>	<b>229 044</b>	<b>306 277</b>

<b>12.2 Кредити та позики за контрагентами</b>	<b>31.12.2022</b>	<b>31.12.2021</b>
ПАТ «ЗНВ КІФ «Акорд-Фінанс»*	82 044	164 044
АТ «Райффайзен Банк Аваль»**	147 000	142 233
<b>Разом</b>	<b>229 044</b>	<b>306 277</b>

\*термін погашення -30 червня 2023 року, відсоткова ставка – 15,5%

\*\*термін погашення - протягом 2023 року, відсоткова ставка від 20% до 22%. Вартість застави – 277 449 тис. грн.

Заборгованість за кредитами та позиками відображається у бухгалтерському обліку і звітності відповідно до укладених договорів.

Компанія здійснює рекласифікацію короткострокової заборгованості по кредитах і позиках в довгострокову у випадках, якщо за умовами договору строки платежу переглядаються в сторону збільшення і стають понад 365 днів. Компанія здійснює рекласифікацію довгострокової заборгованості в короткострокову коли погашення цієї заборгованості залишається 365 днів і менше.

## 13. ОПЕРАЦІЯ З ПОВ'ЯЗАНИМИ СТОРОНАМИ

Відповідно до П(С)БО 23 «Розкриття інформації щодо пов'язаних сторін» сторони вважаються пов'язаними, якщо одна сторона має можливість контролювати іншу сторону або значно впливати на іншу сторону при прийнятті фінансовий та операційних рішень. Під час розгляду кожного можливого випадку відносин з пов'язаними сторонами увага приділяється сутності відносин, а не тільки їхній юридичній формі. За рік що закінчився 31 грудня 2022 року пов'язані сторони Компанії - відсутні, окрім старшого керівного персоналу.

	<b>Рік, що закінчився 31.12.2022</b>	<b>Рік, що закінчився 31.12.2021</b>
<b>13.1 Виплати ключовому персоналу</b>		
Заробітна плата	2 199	1 243
Соціальні внески	484	273
<b>Разом</b>	<b>2 683</b>	<b>1 516</b>

## 14. НЕПЕРЕДБАЧЕНІ ЗОБОВ'ЯЗАННЯ

### Податкові питання

Законодавство України у сфері оподаткування постійно змінюється, уточнюється і розширюється новими нормами.

Положення нормативно-правових актів не завжди чітко сформульовані, а їх інтерпретація залежить від суб'єктивної точки зору посадових осіб місцевих, регіональних і центральних органів державної виконавчої влади та інших урядових інститутів. Досить поширеним явищем є розбіжність тлумачення окремих положень законодавства різними державними органами.

На думку керівництва Компанії, діяльність Компанії здійснювалася і здійснюється відповідно до законодавства, зокрема, всі передбачені законодавством податки були нараховані та сплачені.

**ТОВ «СКВИРСЬКИЙ КОМБІНАТ ХЛІБОПРОДУКТІВ»**  
**ФІНАНСОВА ЗВІТНІСТЬ** відповідно до НП(С)БО

**За рік, що закінчився 31 грудня 2022 року**

*(усі суми наведені в тисячах українських гривень, якщо не вказано інше)*

У той же час, можливо, що операції та інтерпретації, що не були оскаржені в минулому, можуть бути оскаржені в майбутньому, і цей ризик істотно зменшується з плином часу. В даному випадку недоцільно визначати суму не заявлених позовів, які можуть виникнути, або суму інших збитків в результаті несприятливих умов.

**Юридичні питання**

В процесі звичайної господарської діяльності Компанія бере участь у судових процесах. На думку керівництва Компанії, остаточне зобов'язання, якщо таке виникне, за такими справами або претензіями, не матиме істотного впливу на фінансовий стан або результати майбутньої діяльності Компанії.

**Контрактні зобов'язання**

Станом на 31 грудня 2022 суттєвих року Компанія не мала контрактних зобов'язань.

**15. ПОДІЇ ПІСЛЯ ЗВІТНОЇ ДАТИ БАЛАНСУ**

24 лютого 2022 року розпочалася військова агресія з боку Російської Федерації на Україну яка триває на дату затвердження цієї фінансової звітності. На дату затвердження фінансової звітності ця подія не є такою, що зумовлює коригування фінансової звітності. На дату затвердження цієї звітності ми не можемо оцінити можливий фінансовий вплив зазначеної події.

Інші істотні події, які вплинули або можуть вплинути на фінансовий стан, рух грошових коштів або результати діяльності Компанії, що мали місце в період між звітною датою і датою підписання фінансової звітності Компанії за 2022 рік, відсутні.

**16. ЗАТВЕРДЖЕННЯ ФІНАНСОВОЇ ЗВІТНОСТІ**

Дана фінансова звітність Компанії за рік, що закінчився 31 грудня 2022 року, була затверджена до випуску Керівництвом 26 травня 2023 року.



**ЗВІТ ПРО УПРАВЛІННЯ  
ТОВАРИСТВА З ОБМЕЖЕНОЮ  
ВІДПОВІДАЛЬНІСТЮ  
«СКВИРСЬКИЙ КОМБІНАТ ХЛІБОПРОДУКТІВ»  
за 2023 рік**

## ЗМІСТ

1. Організаційна структура та опис діяльності підприємства
2. Результати діяльності підприємства
3. Ліквідність та зобов'язання
4. Основні ризики, що впливають на діяльність підприємства
5. Система управління якістю
6. Діяльність підприємства в галузі охорони праці та довкілля
7. Соціальні аспекти та кадрова політика
8. Перспективи розвитку підприємства

Даний Звіт про управління підготовлений на виконання Закону України «Про бухгалтерський облік та фінансову звітність» відповідно до Методичних рекомендацій зі складання звіту про управління, затверджених наказом Міністерства фінансів України від 07.12.2018 № 982

## **1. Організаційна структура та опис діяльності підприємства**

Основний вид діяльності: 10.61 – Виробництво продуктів борошномельно-круп'яної промисловості.

Юридична адреса компанії - 09001, Київська область, м. Сквиря, вул. Київська, 25.

Підприємство – є одним з найбільших виробників фасованої гречки в Україні, дієтичного і кондитерського гречаного та кукурудзяного борошна, пластівців із вівса, гречки, кукурудзи, проса, пшениці, ячменю, жита, які не потребують приготування, кукурудзяних та вівсяних круп. Значна частина продукції продається під ТМ «Сквирянка». Підприємство також має заготівельний та промисловий елеватори для зберігання зерна на власні потреби та надання послуг по сушінню, зберіганню та очистці зерна стороннім організаціям.

### ***Корпоративна структура***

Підприємство здійснює довгострокове планування та управління бізнесом ТОВ «Сквирський комбінат хлібопродуктів».

Структура Підприємства сприяє стійкому розвитку та підвищенню інвестиційної привабливості, а також дає додаткові гарантії Учасникам, партнерам, клієнтам і сприяє зміцненню системи внутрішнього контролю.

Вищим органом Підприємства є Загальні Збори Учасників.

Виконавчим органом Підприємства є Дирекція. Керівництво поточною діяльністю здійснює - Генеральний директор. До компетенції Генерального директора належить вирішення всіх питань, пов'язаних з керівництвом поточною діяльністю Підприємства, крім питань та дій, що належать виключно до компетенції Дирекції та Загальних Зборів Учасників.

### ***Стратегія Підприємства***

Підприємство спрямовує свою діяльність на просування найкращих європейських технологій, модернізацію підприємства, створення нових виробничих потужностей та соціальний розвиток.

- **Мета**

Бути лідером у виробництві корисних та якісних продуктів харчування швидкого приготування на основі зернових культур для кожного.

- **Виробництво**

Основні напрями бізнесу Підприємства – виробництво круп, пластівців, борошна та зберігання і перевалка зерна.

- **Відкритість**

Ми відкрито інформуємо наших співробітників, партнерів, акціонерів та інші зовнішні зацікавлені сторони про важливі питання розвитку нашого Підприємства, створюючи таким чином основу для довірчого співробітництва. Наша робота ґрунтується на принципах, які поділяють наші працівники та партнери.

- **Професіоналізм**

Люди – головний ресурс Підприємства. Нам важливо, щоб кожен працівник мав ґрунтовні фахові знання, адже якісний результат їхньої роботи на собі відчують наші споживачі.

- **Відповідальність**

Наші зусилля спрямовані на інтереси споживачів, тож підприємство несе відповідальність за результат роботи, виконання зобов'язань й рівень своїх спеціалістів. Крім того, ми відповідальні за довкілля: тому стежимо за ощадливим використанням ресурсів і його чистотою.

- **Чесність**

Найголовніший наш актив — це репутація та довіра клієнтів, тому ми будуємо нашу компанію на принципах чесності та прозорості. Ми готові в режимі реального часу інформувати наших клієнтів про те, як ми працюємо над вирішенням їхніх завдань. Постійно приділяється увага збереженню та підвищенню рівня репутації компанії. Підприємство демонструє і буде демонструвати високий рівень прозорості ведення бізнесу, а також високий рівень соціальної відповідальності.

- **Згуртованість**

Ми цінуємо командний дух та єдність: завдяки злагодженій спільній роботі підприємство досягає високих результатів, використовуючи досвід та знання кожного. Усі наші фахівці об'єднані однією метою – виробництвом якісного продукту. Люди — основа розвитку компанії і джерело конкурентної переваги. Підприємство активно інвестує в розвиток персоналу, заохочує розвиток інноваційної культури.

- **Орієнтація на клієнта**

Першочергове завдання Підприємства у співпраці з людьми — це орієнтація під потреби клієнтів та задоволення їх потреб. Основний принцип роботи: наші клієнти — це наші партнери, до яких ми повинні прислуховуватися, чути їх потреби та прагнути їх задовільнити.

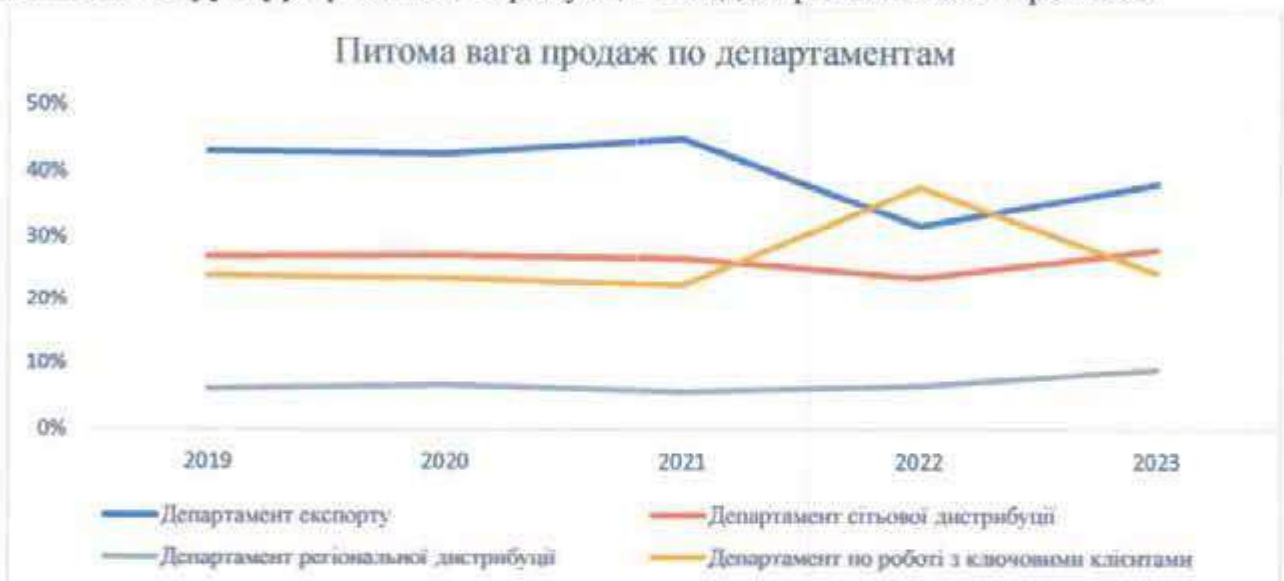
- **Ефективність**

Підприємство не тільки скорочує витрати, але і знаходить нові можливості

для отримання максимальної віддачі від використовуваного ресурсу. Основні напрями ефективної діяльності підприємства: ефективність у виробництві, ефективність в управлінні та ефективність інвестицій.

## 2. Результати діяльності підприємства

У 2023 році Підприємство здійснювало реалізацію своєї продукції в Україні та за її межами. Військова агресія РФ значно вплинула на роботу Підприємства. Так до 2022 року розподіл продаж по департаментах був стабільним, з мінімальним перерозподілом між Департаментом експорту та Департаментом по роботі з ключовими клієнтами. А у 2022 році значно змінилася структура реалізації продукції між департаментами. Проїшов



перерозподіл об'ємів реалізації на внутрішньому ринку та значному зменшенню продаж на експорт. У 2023 році структура реалізації по Департаментах дещо



стабілізувалася, але в порівнянні із 2021 роком питома вага продаж Департаменту експорту зменшилася на 7% і становить 38%. Виручка отримана Департаментом експорту у 2023 році зменшилася в порівнянні із 2021р. на 23% і становить 185,7 млн.грн.

### **Інформація щодо обсягу чистого прибутку**

За результатами господарської діяльності, у 2023 році Підприємство отримало: чистий дохід (виручку) від реалізації продукції (товарів, робіт, послуг) у сумі 522 722 тис. грн; собівартість реалізованої продукції (товарів, робіт, послуг) склала 391 153 тис. грн.

Крім того, операційні витрати Товариства склали: - 514 569 тис. грн. в тому числі:

- Матеріальні затрати – 309 491 тис. грн;
- Витрати на оплату праці – 71 419 тис. грн;
- Відрахування на соціальні заходи – 15 112 тис. грн;
- Амортизація – 24 309 тис. грн;
- Інші операційні витрати – 94 238 тис. грн;

### Операційні та фінансові результати

Стаття	Код рядка	31.12.2023 тис. грн.	31.12.2022 тис. грн.	Зміст, %
Чистий дохід від реалізації продукції (товарів, робіт, послуг)	2000	522 772	659 186	-21%
Собівартість реалізованої продукції (товарів, робіт, послуг)	2050	(391 153)	(498 277)	-21%
<b>Валовий:</b>				
прибуток	2090	131 619	160 909	-18%
збиток	2095	-	-	-
Інші операційні доходи	2120	6 867	13 153	-48%
Адміністративні витрати	2130	(26 214)	(25 669)	2%
Витрати на збут	2150	(80 757)	(85 633)	-6%
Інші операційні витрати	2180	(6 181)	(7 354)	-16%
<b>Фінансовий результат від операційної діяльності:</b>				
прибуток	2190	25 334	55 406	-54%
збиток	2195	-	-	-
Інші фінансові доходи	2220	-	-	-
Інші доходи	2240	42	208	-80%
Фінансові витрати	2250	(61 661)	(46 925)	31%
Інші витрати	2270	(735)	(1 318)	-44%
<b>Фінансовий результат до оподаткування:</b>				-602%
прибуток	2290	-	7 371	-
збиток	2295	(37 020)	-	-
Витрати (дохід) з податку на прибуток	2300	-	-	-
<b>Чистий фінансовий результат:</b>				-602%
прибуток	2350	-	7 371	-
збиток	2355	(37 020)	-	-

### 3. Ліквідність та зобов'язання

Підприємство здійснює контроль за ризиком недостатності грошових коштів, використовуючи інструмент планування поточної ліквідності. За допомогою цього інструменту аналізуються терміни платежів, пов'язаних з фінансовими інвестиціями та фінансовими активами, а також прогнози грошові потоки від операційної діяльності.

#### Аналіз ліквідності Підприємства

Критерії Активу	31.12.2023 тис.грн	31.12.2022 тис. грн	Приріст, тис. грн	Приріст, %
(A1). Найліквідніші активи	2 455	636	1 819	286%
(A2). Активи, що швидко реалізуються	106 103	114 443	(8 340)	-7%
(A3). Активи, що повільно реалізуються	122 674	112 045	10 629	9%
(A4). Активи, що важко реалізуються	476 540	478 719	(2 179)	0%
<b>Баланс</b>	<b>707 772</b>	<b>705 843</b>	<b>1 929</b>	<b>0%</b>

Критерії Пасиву	31.12.2023 тис.грн	31.12.2022 тис. грн	Приріст, тис. грн	Приріст, %
(П1) Негайні пасиви	248 091	167 798	80 293	48%
(П2) Короткострокові зобов'язання	187 700	229 044	(41 344)	-18%
(П3) Довгострокові пасиви	0	0	0	-
(П4) Постійні(стійкі) пасиви	271 981	309 001	(37 020)	-12%
<b>Баланс</b>	<b>707 772</b>	<b>705 843</b>	<b>1 929</b>	<b>0%</b>





Протягом 2023 року спостерігається збільшення високо ліквідних активів Підприємства – грошових коштів та їх еквівалентів на 1 819 тис.грн та зменшення швидко ліквідних активів на 8 340 тис.грн, в першу чергу, за рахунок зменшення величини дебіторської заборгованості за продукцію та за виданими авансами. Величина вартості повільно ліквідних активів (запасів) збільшилася на 10 629 тис.грн в першу чергу за рахунок збільшення залишків сировини і готової продукції, та зменшення важко ліквідних активів на 2 179 тис. грн.

За звітний рік збільшилася величина найбільш термінових пасивів на суму 80 293 тис. грн, що відбулось за рахунок збільшення Інших поточних зобов'язань. Зменшилась величина короткострокових пасивів на 41 344 тис. грн. Довгострокові зобов'язання Товариства на 31.12.2023 року становлять – 0 грн., а постійні (стійкі) пасиви зменшилися на 37 020 тис.грн. Це відбулось за рахунок отриманих Підприємством у 2023 році збитків.

Ступінь ліквідності активів Підприємства характеризують коефіцієнти ліквідності.

*Коефіцієнт поточної ліквідності* характеризується відношенням оборотних активів до поточних зобов'язань підприємства у 2023 році зменшився та складає 0,53. Це свідчить про дефіцит робочого капіталу на підприємстві, (норматив від 1 до 2).

*Коефіцієнт швидкої ліквідності* характеризується відношенням оборотних активів за вирахуванням запасів до поточних зобов'язань підприємства та складає 0,25. Значення коефіцієнту, менше встановленого нормативу (0,6-1,0), що свідчить про недостатній рівень поточної платоспроможності Підприємства та неможливість своєчасно погасити наявні короткострокові зобов'язання, як

наєвними грошовими коштами, так і шляхом погашення дебіторської заборгованості у встановлені терміни.

*Коефіцієнт абсолютної ліквідності* характеризується відношенням грошових коштів та короткострокових цінних паперів до поточних зобов'язань підприємства та складає 0,01. Збільшення величини поточних зобов'язань Товариства зумовило скорочення коефіцієнту абсолютної ліквідності.

#### **4. Основні ризики, що впливають на діяльність Підприємства**

- військова агресія РФ;
- неврожай;
- зменшення посівних площ під ключовими культурами для підприємства у зоні закупівлі сировини;
- збільшення частки експорту зерна фермерськими господарствами;
- висока конкурентоспроможність виробників із ЄС;
- ввезення імпоротної продукції;
- несприятливі умови експорту (квоти, мита);
- зниження цін на існуючу продукцію і розробка нових продуктів конкурентами;
- підвищення цін на сировину;
- підвищення цін на енергоносії;
- низька купівельна спроможність населення;
- непередбачуваність у роботі Укрзалізниці;
- зміна валютного курсу та валютного регулювання;
- високі кредитні ставки;
- значне збільшення частки тіньового ринку в Україні;
- погіршення політичної та економічної ситуації в країні;
- погіршення іміджу країни;
- збільшення тарифів перевізниками;
- відключення та обмеження споживання електроенергії.

#### **5. Система управління якістю**

У 2019 році ТОВ «Сквирський комбінат хлібопродуктів» пройшов сертифікацію за новим стандартом по харчовій безпеці FSSC 22000.

FSSC 22000 - міжнародна схема сертифікації системи менеджменту безпечності харчових продуктів, вимоги якої базуються на міжнародному стандарті ISO 22000:2005 та принципах HACCP. Сертифікація за стандартом FSSC 22000 дає можливість нашому підприємству продемонструвати на



BUREAU  
VERITAS

Bureau Veritas Certification

Сертифікат відповідності

## ТОВ «Скви́рський комбінат хлібопродуктів»

вул. Київська, 25, м. Сквиря, Київська область, 09001, Україна

*Bureau Veritas Certification Holding S.A.S. UK Branch підтверджує, що система менеджменту харчової безпеки вищезгаданого організації була оцінена і визнана відповідною вимогам:*

**Стандарт**

### СЕРТИФІКАЦІЯ СИСТЕМИ ХАРЧОВОЇ БЕЗПЕКИ 22000 FSSC 22000

*Схема сертифікації систем менеджменту харчової безпеки, яка складається з таких елементів:*

ISO 22000:2018

ISO TS 22002-1:2009 Попередні програми з харчової безпеки

Частина 1: Виробництво харчових продуктів

І додаткові вимоги FSSC 22000 V5.1

*Даний сертифікат можна застосувати для сфери*

**Виробництво круп, пластівців та борошна в асортименті.  
Фасування в пакети, коробки, мішки, м'які контейнери**

**Food Chain category: CIV - Processing of ambient stable products**

Дата первинної сертифікації: **23 травня 2019**

Дата закінчення терміну дії попереднього циклу: **22 травня 2022**

Дата прийняття рішення про сертифікацію: **29 квітня 2022**

Дата початку сертифікаційного циклу: **29 квітня 2022**

За умови подальшого злагодженого функціонування системи менеджменту організації,

цей сертифікат діє до: **22 травня 2025**

Сертифікат No./Версія: **20210060F/1**

Договір No. **BVC-UKR 11218/22 KIV**

Дата видачі: **29 квітня 2022**

*Підписав на ім'я BVC SAS UK Branch*

Адреса організації: 11 Промислова вулиця, м. Сквиря, Київська область, Україна  
Регістраційна адреса: 11 Промислова вулиця, м. Сквиря, Київська область, Україна



0006



*Інформація щодо сфери сертифікації та застосовності вимог системи менеджменту може*

*бути отримана від сертифікуючої організації.*

*Даний сертифікат є записом про відповідність організації вимогам системи менеджменту харчової безпеки, визначеним у стандарті FSSC 22000 V5.1. Для отримання додаткової інформації про систему менеджменту харчової безпеки, зверніться до адреси [www.fssc22000.com](http://www.fssc22000.com).*





## HALAL CERTIFICATE

Muslim Religious Union in Poland certifies that:

Skvyrskiy grain processing factory Limited  
25 Kyivska street  
09001 Skvyra  
Ukraine

Skvyrskiy grain processing factory Limited  
25 Kyivska street  
09001 Skvyra  
Ukraine

produces

corn grits Extra (101, 105, 108, 115), corn grits polished (#4, #5), oat flakes (rolled, instant, quick), corn flakes instant, oat groats (oats powder), corn flour, oat groats unground, pearl barley groats No. 1, barley grits No. 1, No. 2, millet groats polished, barley flakes (regular, instant), millet flakes, rye flakes (regular, instant), steel-cut oats, buckwheat flour (steamed, unsteamed), spelt groats, wheat flakes, spelt flakes, buckwheat groats (roasted, green), wheat groats No.3, No.1  
in accordance with the principles of religion of islam – Halal System.

The above-mentioned company provides in a statement that all the components used to production satisfy the requirements of Halal System.

The whole production process carried out under Halal System is supervised by a person authorized by the Muslim Religious Union in Poland.

Certificate valid from: 22.11.2023

Certificate valid to: 21.11.2024

Certificate Number: HC/2010/11/2023

Issued by:



Muslim Religious Union in Poland  
Muzułmański Związek Religijny  
w Rzeczypospolitej Polskiej

MUFTI Tomasz Miśkiewicz

Białystok, 22.11.2023

Address: ul. Piłsowska 13 F, 15-207 Białystok, Poland, e-mail: mzm@mzm.pl, halalpoland@gmail.com



Kashruth Department

**BADATZ "BEIT YOSSEF"**

Founded by Maran Maor Israel Hagoan  
Rabbi **OVADIA YOSSEF** Zatsok"l



ועד הכשרות

**בד"צ "בית יוסף"**

מייסודו של מרן מאור ישראל  
הגאון רבי עובדיה יוסף זצוק"ל

Certificate Number 001

Sunday, February 04, 2024

## KOSHER CERTIFICATE:

We hereby confirm that the products below:

Corn grits "Extra" SIZE 300 G - 1000 KG	Buckwheat groats SIZE 300 G - 1000 KG
Corn flakes Instant SIZE 300 G - 1000 KG	Buckwheat groats Unsteamed SIZE 300 G - 1000 KG
Corn flour SIZE 300 G - 1000 KG	Buckwheat groats crushed SIZE 300 G - 1000 KG
Corn flour fine grinding SIZE 300 G - 1000 KG	Buckwheat groats crushed Unsteamed SIZE 300 G - 1000 KG
Corn flour low grinding SIZE 300 G - 1000 KG	Buckwheat flakes Instant SIZE 300 G - 1000 KG
Wheat groats polished No 1 SIZE 300 G - 1000 KG	Buckwheat flour SIZE 300 G - 1000 KG
Wheat groats polished No 3 SIZE 300 G - 1000 KG	Buckwheat flour confectionery SIZE 300 G - 1000 KG
Durum wheat groats «Artek» SIZE 300 G - 1000 KG	Oat flakes SIZE 300 G - 1000 KG
Wheat grits «Extra» SIZE 300 G - 1000 KG	Oat flakes Instant SIZE 300 G - 1000 KG
Durum wheat grits «Extra» SIZE 300 G - 1000 KG	Oat flakes quick SIZE 300 G - 1000 KG
Wheat flakes SIZE 300 G - 1000 KG	Oat groats SIZE 300 G - 1000 KG
Wheat flakes Instant SIZE 300 G - 1000 KG	Flattened oat groats SIZE 300 G - 1000 KG
Whole grain wheat flour from soft wheat SIZE 300 G - 1000 KG	Oat groats non grinded SIZE 300 G - 1000 KG
Whole grain wheat flour from durum wheat SIZE 300 G - 1000 KG	Steel cut oat groats SIZE 300 G - 1000 KG
Peel barley groats No 1 SIZE 300 G - 1000 KG	Millet groats SIZE 300 G - 1000 KG
Peel barley groats No 2 SIZE 300 G - 1000 KG	Millet flakes Instant SIZE 300 G - 1000 KG
Barley flakes SIZE 300 G - 1000 KG	Whole grain millet flour SIZE 300 G - 1000 KG
Barley flakes Instant SIZE 300 G - 1000 KG	Millet grits "Extra" SIZE 300 G - 1000 KG
Whole grain barley flour SIZE 300 G - 1000 KG	Spelt polished SIZE 300 G - 1000 KG
Barley grits «Extra» SIZE 300 G - 1000 KG	Spelt flakes SIZE 300 G - 1000 KG
	Spelt flakes Instant SIZE 300 G - 1000 KG
	Corn grits polished No4 SIZE 300 G - 1000 KG
	Corn grits polished No5 SIZE 300 G - 1000 KG

Produced by:

**Skvyrskiy grain processing factory Ltd**

25, Kytvska Str., Skvyra, Kyiv region, Ukraine, 09001

Was manufactured under the supervision and instruction of the  
Bet Din Tzedek.

Kosher L'mehadrin for all year round not for Passover, Parve.

**This certification is valid until 04 February, 2025**



**Kashrut Department  
Of Badatz "Beit Yossef"**

רחוב הקבלן 45 ירושלים 9387445 Hakablan st. Jerusalem  
טל: 02-6550550 Fax: 02-6510580 WWW.BADATZ.BIZ

міжнародному рівні, що ми маємо комплексну систему управління, яка відповідає вимогам споживача і регуляторних органів щодо безпечності харчових продуктів. Даний стандарт гарантує збільшення доступу на міжнародний ринок, зростання задоволеності споживачів, ріст довіри до бренду, підвищення авторитетності підприємства, що в свою чергу впливає на поліпшення фінансового та економічного становища підприємства.

Щороку проводиться наглядовий аудит, для підтвердження дії сертифікату. Термін дії сертифікату FSSC 22000 до 22 травня 2025 року. (стор.10).

Також наше підприємство сертифіковане за європейськими органічними стандартами EU, Bio Suisse та згідно законодавства України.

Впровадження стандартів органічного виробництва, підвищення якості та безпеки харчових продуктів є одним із найважливіших і пріоритетних завдань підприємства.

Процес сертифікації переробного підприємства ТОВ «Сквирський комбінат хлібопродуктів» – це процедура, що дозволяє підтвердити відповідність сировини, складників продукту та методів (технологій) виробництва, що застосовуються під час переробки органічної продукції вимогам органічних стандартів та дозволяє отримати доступ на ринок органічної продукції за преміальною ціною.

Переробка органічних продуктів на ТОВ «Сквирський комбінат хлібопродуктів» базується на: виробництві органічних харчових продуктів з органічних сільськогосподарських складників; переробці харчових продуктів механічними та фізичними методами; виключенні речовин і технологічних прийомів, які могли б ввести в оману щодо справжньої природи продукту.

Крім того, продукція ТОВ "Сквирський комбінат хлібопродуктів" сертифікована за стандартами Халяль (стор.11) та Кошер (стор.12). Сертифікат Халяль підтверджує, що сертифікована продукція відповідає вимогам Халяль стандартів, за основу яких взяті закони Ісламу, що надає можливість експортувати продукти харчування в країни арабо-мусульманського світу. Сертифікат Кошер підтверджує, що вироблена їжа виготовлена відповідно до єврейських релігійних законів.

## **6. Діяльність Підприємства в галузі охорони праці та довкілля**

Підприємство у своїй діяльності використовує наступні нормативні акти.

І. Закон України «Про охорону атмосферного повітря».

Організаційно-технічні заходи.

1. Обґрунтовуючі документи, для отримання дозволу на викиди

забруднюючих речовин в атмосферне повітря стаціонарними джерелами.  
Проект ПДВ.

2. Контроль викидів забруднюючих речовин в атмосферне повітря.
3. Звіти про викиди забруднюючих речовин і парникових газів в атмосферне повітря від стаціонарних джерел викидів (форма 2-ги повітря)
4. Інструментальні виміри концентрації забруднюючих речовин у межах санітарно-захисної зони. Протоколи
5. Податкова декларація. Екологічний податок. Розрахунок викидів по газу та лушпинню.

II. Водний кодекс України «Охорона поверхневих вод від забруднення»,  
«Гігієнічні вимоги до питної води»

Організаційно-технічні заходи.

1. Поверхневі води - гранично допустима концентрація (ГДК) документ для дозволу на Спецводокористування.
2. Дозвіл на Спецводокористування. Розробка та Затвердження у Державному водному Агентстві.
3. Ліміти скидання забруднюючих речовин та фактичні скиди речовин із зворотними (стічними) водами у поверхневі водні об'єкти згідно розрахунку по ГДС. (Аналізи скидів у став). Розробка ГДС.
4. Звіти про використання води (форма 2-ТП водгосп)
5. Податкова декларація Екологічний податок. Розрахунок по скидам у поверхневі води. (згідно аналізів)
6. Звіти за формою N7-ГР (підземні води) (згідно аналізів води по свердловинам).
7. Аналізи води внутрішнього водогону по цехам, лабораторія, артсвердловини.

III. Закон України «Про метрологію та метрологічну діяльність».

Організаційно-технічні заходи.

1. Графік повірки ЗВТ.
2. Повірка засобів вимірювальної техніки.
3. Зразкові манометри; магазин спору, Електро-контактні манометри та напороміри; вагові дозатора; автомобільні ваги; залізничні ваги; лабораторне обладнання і лічильники води, бункерні ваги.
4. Повірка засобів вимірювальної техніки (спецтехніка)
5. Теслометр; газоаналізатор; лічильники води на свердловинах;

IV. Закон України «Про відходи»

Організаційно-технічні заходи.

1. Витрати на охорону навколишнього природного середовища (форма NI-екологічні витрати)
2. Декларація про відходи. Розрахунок. Реєстрація.
3. Звіт про утворення та поводження з відходами (форма 1-відходи)
4. Журнал первинного обліку відходів та пакувальних матеріалів і тари (за встановленою формою)
5. Оформлення договорів на утилізацію відходів 1;3;4 класу небезпеки, які зберігаються на території підприємства в спеціально відведених місцях.
6. Отримання інформації про те де утворюються відходи (цех, підрозділ), які відходи утворюються, в яких кількостях, методи поводження з відходами.

#### V. Закон України «Про охорону праці»

##### Організаційно-технічні заходи

1. Проводяться комплексні заходи, щодо досягнення встановлених норм безпеки, гігієни праці та виробничого середовища, підвищення існуючого рівня охорони праці, запобігання випадків виробничого травматизму та професійних захворювань.
2. Проводиться атестація робочих місць за умовами праці.
3. Контроль за проведенням робіт з підвищеною небезпекою.

#### 7. Соціальні аспекти та кадрова політика

Головною метою кадрової роботи є визначення кількісного та якісного складу працівників, підвищення кваліфікації керівних працівників та фахівців, чітке уявлення про людей, що працюють на підприємстві, вивчення їх потенціалу.

Достатня забезпеченість Товариства працівниками, які володіють необхідними знаннями та навичками, їх раціональне використання, високий рівень продуктивності праці мають велике значення для збільшення ефективності роботи підприємства. Зокрема, від забезпеченості підприємства кадрами та ефективності їх використання, залежить результат роботи підприємства. Розумно підібраний штат та якісна підготовка персоналу — одна з найважливіших складових успіху в діяльності Підприємства. Облікова кількість штатних працівників на кінець звітної 2023 року становила – 325 чоловік.

Оплата праці працівників здійснюється за трудовим договором, за виконану роботу або надані послуги. Матеріальне заохочення (преміювання) працівників Підприємства здійснюється згідно положення про преміювання, яке є невід'ємною частиною колективного договору. Надаються додаткові

оплачувані відпустки. Усім працівникам при прийнятті на роботу і в процесі роботи проводиться навчання та інструктаж з питань охорони праці і пожежної безпеки та стажування протягом 15 календарних днів. З метою підтримання оптимальних параметрів мікроклімату (температура, відносна вологість, освітлення), обладнано робочі місця працюючих на персональних комп'ютерах, кондиціонерами повітря та віконними шторами, забезпечено належний питний режим. На підприємстві забезпечено проведення обов'язкових медичних оглядів та проходження флюорографії один раз на рік всіх працівників.

Підприємство проводить навчання та підвищення кваліфікації працівників безпосередньо на виробництві та сприяє навчанню працівників у вищих навчальних закладах, за необхідними підприємству спеціальностями, з метою оновлення теоретичних і практичних знань, вмінь та навичок керівників і спеціалістів, відповідно до постійно зростаючих вимог державних освітніх стандартів, значних змін у нормативно-правовій базі і особливостей розвитку.

## 8. Перспективи розвитку Підприємства

Пріоритетом номер один для ТОВ «Сквирський комбінат хлібопродуктів» на найближчі роки є забезпечення стабільної та ритмічної роботи підприємства шляхом:

- **Збільшення частки ринку підприємства**
  - максимальне завантаження виробничих потужностей
  - збільшення об'ємів продаж до 2028 року.
  - впровадження нових продуктів (не менше, ніж 3 SKU щорічно)
- **Підвищення впізнаваності та довіри до бренду «Сквиранка»**
- **Підтримання стабільної якості продукції**
  - забезпечення якісною сировиною
- **Збільшення вартості бізнесу**
  - впровадження принципів ощадливого виробництва
  - збільшення маржинального доходу
- **Стабілізація фінансового стану підприємства**
  - збільшення робочого капіталу
  - оптимізація витрат підприємства
  - погашення банківських кредитів
- **Створення та підтримання корпоративної культури на підприємстві**
  - покращення комунікації між співробітниками, створення цікавої, динамічної робочої обстановки
  - достойна оплата праці
  - преміювання за якісно виконану роботу
- **Побудова моделі стратегічного управління підприємством**

- формування у менеджменту підприємства стратегічного мислення
- удосконалення системи планування, аналізу та контролю поточної діяльності підприємства
- удосконалення системи збору та обміну інформацією

Все це дасть змогу стабілізувати фінансовий стан підприємства та збільшити власний капітал, що в свою чергу дозволить погасити заборгованість по кредитах.

Генеральний директор  
ТОВ «Скви́рський комбінат хлібопродуктів»

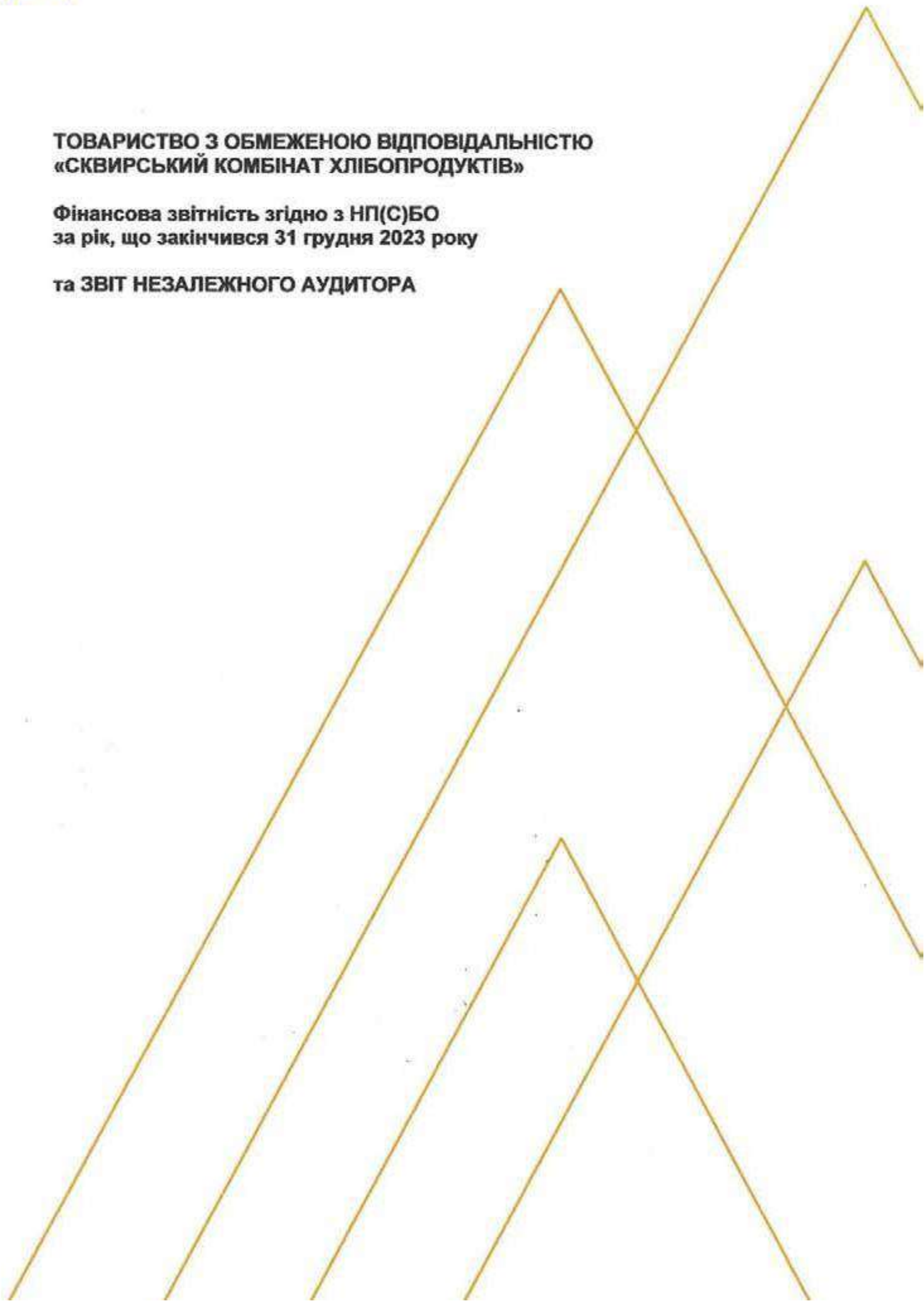


Віктор ДОРОШЕНКО

**ТОВАРИСТВО З ОБМЕЖЕНОЮ ВІДПОВІДАЛЬНІСТЮ  
«СКВИРСЬКИЙ КОМБІНАТ ХЛІБОПРОДУКТІВ»**

**Фінансова звітність згідно з НП(С)БО  
за рік, що закінчився 31 грудня 2023 року**

**та ЗВІТ НЕЗАЛЕЖНОГО АУДИТОРА**



## **ЗМІСТ**

Звіт незалежного аудитора	3
Заява про відповідальність керівництва за фінансову звітність	6
Баланс (Звіт про фінансовий стан)	7
Звіт про фінансові результати (Звіт про сукупний дохід)	9
Звіт про рух грошових коштів (за прямим методом)	10
Звіт про власний капітал	11
Примітки до річної фінансової звітності	12

## **ЗВІТ НЕЗАЛЕЖНОГО АУДИТОРА**

Учасникам та керівництву  
Товариства з обмеженою відповідальністю «Сквирський комбінат хлібопродуктів»

### **ЗВІТ ЩОДО АУДИТУ ФІНАНСОВОЇ ЗВІТНОСТІ**

#### **Думка**

Ми провели аудит фінансової звітності Товариства з обмеженою відповідальністю «Сквирський комбінат хлібопродуктів» (далі - «Компанія»), що складається з балансу (звіту про фінансовий стан) станом на 31 грудня 2023 року, звіту про фінансові результати (звіту про сукупний дохід), звіту про рух грошових коштів, звіту про власний капітал за рік, що закінчився зазначеною датою, і приміток до фінансової звітності, включаючи стислий виклад значущих облікових політик (далі – Фінансова звітність).

На нашу думку, Фінансова звітність, що додається, відображає достовірно, в усіх суттєвих аспектах фінансовий стан Компанії на 31 грудня 2023 р., її фінансові результати і грошові потоки за рік, що закінчився зазначеною датою, відповідно до Національних положень (стандартів) бухгалтерського обліку в Україні (НП(С)БО) та відповідає вимогам законодавства з питань її складання .

#### **Основа для думки**

Ми провели аудит відповідно до вимог Закону України «Про аудит фінансової звітності та аудиторську діяльність» і Міжнародних стандартів аудиту (МСА) Міжнародної федерації бухгалтерів. Нашу відповідальність згідно з цими стандартами викладено в розділі «Відповідальність аудитора за аудит Фінансової звітності» цього звіту. Ми є незалежними по відношенню до Компанії згідно з Кодексом етики професійних бухгалтерів Ради з Міжнародних стандартів етики для бухгалтерів (Кодекс РМСЕБ) та етичними вимогами, застосовними в Україні до нашого аудиту фінансової звітності, а також виконали інші обов'язки з етики відповідно до цих вимог та Кодексу РМСЕБ.

Ми вважаємо, що отримані нами аудиторські докази є достатніми і прийнятними для використання їх як основи для нашої думки.

#### **Суттєва невизначеність, що стосується безперервності діяльності**

Ми звертаємо увагу на Примітку 4 у фінансової звітності, в яких розкривається, що 24 лютого 2022 року розпочалась військова агресія зі сторони Російської Федерації проти України. Як зазначено, ці події разом із іншими питаннями, викладеними в зазначеній примітці, вказують, що існує суттєва невизначеність, яка може поставити під значний сумнів здатність Компанії продовжувати свою діяльність на безперервній основі. Нашу думку щодо цього питання не було модифіковано.

#### **Інша інформація**

Управлінський персонал Компанії несе відповідальність за подання разом з Фінансовою звітністю іншої інформації у формі Звіту про управління – відповідно до вимог Закону України «Про бухгалтерський облік та фінансову звітність».

Наша думка щодо Фінансової звітності не поширюється на таку іншу інформацію та ми не робимо висновку з будь-яким рівнем впевненості щодо цієї іншої інформації. У зв'язку з нашим аудитом Фінансової звітності нашою відповідальністю є ознайомитися з іншою інформацією та при цьому розглянути, чи існує суттєва невідповідність між іншою інформацією і Фінансовою звітністю або

нашими знаннями, отриманими під час аудиту, або чи ця інша інформація має вигляд такої, що містить суттєве викривлення. Якщо на основі проведеної нами роботи стосовно іншої інформації, отриманої до дати звіту аудитора, ми доходимо висновку, що існує суттєве викривлення цієї іншої інформації, ми зобов'язані повідомити про цей факт.

Ми не виявили таких фактів, які потрібно було б включити до звіту.

### **Відповідальність управлінського персоналу та тих, кого наділено найвищими повноваженнями, за Фінансову звітність**

Управлінський персонал несе відповідальність за складання і достовірне подання Фінансової звітності відповідно до НП(С)БО та за таку систему внутрішнього контролю, яку управлінський персонал визначає потрібною для того, щоб забезпечити складання Фінансової звітності, що не містить суттєвих викривлень внаслідок шахрайства або помилки.

При складанні Фінансової звітності управлінський персонал несе відповідальність за оцінку здатності Компанії продовжувати свою діяльність на безперервній основі, розкриваючи, де це застосовно, питання, що стосуються безперервності діяльності, та використовуючи припущення про безперервність діяльності як основи для бухгалтерського обліку, крім випадків, якщо управлінський персонал або планує ліквідувати Компанію чи припинити діяльність, або не має інших реальних альтернатив цьому.

Ті, кого наділено найвищими повноваженнями, несуть відповідальність за нагляд за процесом фінансового звітування Компанії.

### **Відповідальність аудитора за аудит Фінансової звітності**

Нашими цілями є отримання обґрунтованої впевненості, що Фінансова звітність у цілому не містить суттєвого викривлення внаслідок шахрайства або помилки, та випуск звіту аудитора, що містить нашу думку. Обґрунтована впевненість є високим рівнем впевненості, проте не гарантує, що аудит, проведений відповідно до МСА, завжди виявить суттєве викривлення, якщо воно існує. Викривлення можуть бути результатом шахрайства або помилки; вони вважаються суттєвими якщо окремо або в сукупності, як обґрунтовано очікується, вони можуть впливати на економічні рішення користувачів, що приймаються на основі цієї Фінансової звітності.

Виконуючи аудит відповідно до вимог МСА, ми використовуємо професійне судження та професійний скептицизм протягом усього завдання з аудиту. Крім того, ми:

- ідентифікуємо та оцінюємо ризики суттєвого викривлення Фінансової звітності внаслідок шахрайства чи помилки, розробляємо й виконуємо аудиторські процедури у відповідь на ці ризики, а також отримуємо аудиторські докази, що є достатніми та прийнятними для використання їх як основи для нашої думки. Ризик невиявлення суттєвого викривлення внаслідок шахрайства є вищим, ніж для викривлення внаслідок помилки, оскільки шахрайство може включати змову, підробку, навмисні пропуски, неправильні твердження або нехтування заходами внутрішнього контролю;
- отримуємо розуміння заходів внутрішнього контролю, що стосуються аудиту, для розробки аудиторських процедур, які б відповідали обставинам, а не для висловлення думки щодо ефективності системи внутрішнього контролю;
- оцінюємо прийнятність застосованих облікових політик та обґрунтованість облікових оцінок і відповідних розкриттів інформації, зроблених управлінським персоналом;
- доходимо висновку щодо прийнятності використання управлінським персоналом припущення про безперервність діяльності як основи для бухгалтерського обліку та, на основі отриманих аудиторських доказів, робимо висновок, чи існує суттєва невизначеність щодо подій або умов, які поставили б під значний сумнів можливість компанії продовжити безперервну діяльність. Якщо ми доходимо висновку щодо існування такої суттєвої невизначеності, ми повинні привернути увагу в своєму звіті аудитора до відповідних розкриттів інформації у Фінансовій звітності або, якщо такі розкриття інформації є неналежними, модифікувати свою думку. Наші висновки ґрунтуються на аудиторських доказах, отриманих до дати нашого звіту аудитора. Втім майбутні події або умови можуть примусити компанію припинити свою діяльність на безперервній основі;

- оцінюємо загальне подання, структуру та зміст Фінансової звітності включно з розкриттями інформації, а також те, чи показує Фінансова звітність операції та події, що покладені в основу її складання, так, щоб досягти достовірного відображення.

Ми повідомляємо тим, кого наділено найвищими повноваженнями, інформацію про запланований обсяг і час проведення аудиту та суттєві аудиторські результати, включаючи будь-які суттєві недоліки заходів внутрішнього контролю, виявлені нами під час аудиту.

Ми також надаємо тим, кого наділено найвищими повноваженнями, твердження, що ми виконали відповідні етичні вимоги щодо незалежності, та повідомляємо їм про всі стосунки й інші питання, які могли б обґрунтовано вважатись такими, що впливають на нашу незалежність, а також, де це застосовно, щодо відповідних застережних заходів.

З переліку всіх питань, інформація щодо яких надавалась тим, кого наділено найвищими повноваженнями, ми визначили ті, що були найбільш значущими під час аудиту фінансової звітності поточного періоду, тобто ті, які є ключовими питаннями аудиту. Ми описуємо ці питання в нашому звіті аудитора, крім випадків, якщо законодавчим чи регуляторним актом заборонено публічне розкриття такого питання, або коли за край виняткових обставин ми визначаємо, що таке питання не слід висвітлювати в нашому звіті, оскільки негативні наслідки такого висвітлення можуть очікувано переважити його корисність для інтересів громадськості.

## ЗВІТ ЩОДО ІНШИХ ЗАКОНОДАВЧИХ І НОРМАТИВНИХ АКТИВ

Законодавчі та нормативні акти України встановлюють додаткові вимоги до інформації, що стосується аудиту або огляду фінансової звітності та має обов'язково міститися в аудиторському звіті за результатами обов'язкового аудиту. Відповідальність стосовно такого звітування є додатковою до відповідальності аудитора, встановленої вимогами МСА.

### Основні відомості про суб'єкта аудиторської діяльності

Відповідно до вимог ст. 14 Закону України «Про аудит фінансової звітності та аудиторську діяльність» надаємо основні відомості про суб'єкта аудиторської діяльності, що провів аудит

Повне найменування	Товариство з обмеженою відповідальністю «Кроу Ерфольг Україна»
Ідентифікаційний код юридичної особи	36694398
Місцезнаходження	01133, м. Київ, вул. Первомайського Л., 7
Інформація про включення до Реєстру	Номер реєстрації в Реєстрі аудиторів та суб'єктів аудиторської діяльності 4316

Товариство з обмеженою відповідальністю «Кроу Ерфольг Україна», його власники, посадові особи, ключовий партнер з аудиту та інші працівники є незалежними від Компанії, не брали участі у підготовці та прийнятті управлінських рішень Компанії в період, охоплений перевіреною фінансовою звітністю, та в період надання послуг з аудиту такої фінансової звітності.

Ключовим партнером з аудиту, результатом якого є цей звіт незалежного аудитора, є Ніканорова Ольга Костянтинівна (номер реєстрації в реєстрі аудиторів 102732).

Від імені ТОВ «Кроу Ерфольг Україна»

Ольга Ніканорова

Ключовий партнер з аудиту

м. Київ, 04 червня 2024 року



**За рік, що закінчився 31 грудня 2023 року**  
(усі суми наведені в тисячах українських гривень, якщо не вказано інше)

### **ЗАЯВА ПРО ВІДПОВІДАЛЬНІСТЬ КЕРІВНИЦТВА ЗА ФІНАНСОВУ ЗВІТНІСТЬ**

**за рік, що закінчився 31 грудня 2023 року**

Дана фінансова звітність Товариства з обмеженою відповідальністю «Сквирський комбінат хлібопродуктів» (далі – «Компанія») за рік, що закінчився 31 грудня 2023 року була підготовлена відповідно до Національних положень (стандартів) бухгалтерського обліку в Україні (далі – НП(С)БО) та показує об'єктивно, в усіх суттєвих аспектах фінансовий стан Компанії.

Керівництво відповідає за ведення Компанією бухгалтерського обліку відповідно до вимог чинного законодавства України, а також за підготовку Компанією фінансової звітності, що відображає об'єктивно, в усіх суттєвих аспектах, її фінансовий стан та результати діяльності у відповідності до вимог НП(С)БО. Керівництво також відповідає за вжиття всіх можливих заходів з метою збереження активів Компанії і запобігання та виявлення випадків шахрайства та інших порушень.

Керівництво вважає, що в процесі підготовки даної фінансової звітності, Компанія застосовувала належну облікову політику та її застосування було послідовним і підтверджувалося обґрунтованими та виваженими припущеннями та розрахунками.


Компанія не здійснювала операцій, які не передбачені її звичайною діяльністю, окрім тих, які розкриті у фінансовій звітності.

Керівництво вважає, що в своїй діяльності Компанією дотримано всіх відповідних норм законодавства України (включаючи податкове, митне, валютне законодавство, тощо), а також всіх контрактних умов з контрагентами, і що на звітну дату не існувало жодних суттєвих зобов'язань стосовно Компанії, які б належним чином не були відображені у фінансовій звітності.

Керівництво вважає, що податкові зобов'язання, відображені у фінансовій звітності, були визначені на основі належного та обґрунтованого тлумачення податкового законодавства, а також офіційних роз'яснень. Проте, тлумачення відповідних органів можуть відрізнятись, і це може значно вплинути на фінансову звітність, якщо уповноважені органи будуть успішно застосовувати такі тлумачення. В даній фінансовій звітності не були створені забезпечення стосовно потенційних донарахувань податків та штрафів, пов'язаних з відмінностями у тлумаченні та застосуванні податкового законодавства.

Керівництво Компанії підготувало фінансову звітність до того, як вона була подана на затвердження та випуск 04 червня 2024 року.

  
Дорошенко Віктор Олександрович  
Генеральний директор  
ТОВ «Сквирський комбінат хлібопродуктів»  
04 червня 2024 року

Доценко Ганна Андріанівна  
Головний бухгалтер  
ТОВ «Сквирський комбінат хлібопродуктів»  
  
04 червня 2024 року

**ТОВ «СКВИРСЬКИЙ КОМБІНАТ ХЛІБОПРОДУКТІВ»**  
**ФІНАНСОВА ЗВІТНІСТЬ** відповідно до НП(С)БО

**За рік, що закінчився 31 грудня 2023 року**  
*(усі суми наведені в тисячах українських гривень, якщо не вказано інше)*

Підприємство: Товариство з обмеженою відповідальністю  
 «Сквирський комбінат хлібопродуктів»

Дата (рік, місяць,  
число)

2024|01|01  
00954544

Територія: Київська

за ЄДПОУ

UA32020150010094707

Організаційно-правова форма господарювання:

за КАТОТТГ

240

**Товариство з обмеженою відповідальністю**

Вид економічної діяльності:

за КОПФГ

10.61

**Виробництво продуктів борошномельно-круп'яної промисловості**

Середня кількість працівників 325

за КВЕД

Адреса: вулиця Київська, буд 25, м. Сквир, Білоцерківський район Київська обл, 09001

Одиниця виміру: тис. грн. без десяткового знака (окрім розділу IV Звіту про фінансові результати (Звіту про сукупний дохід) (форма №2), грошові показники якого наводяться в гривнях з копійками)

Складено (зробити позначку "v" у відповідній клітинці):

за положеннями (стандартами) бухгалтерського обліку

за міжнародними стандартами фінансової звітності

v

-

**Баланс (Звіт про фінансовий стан)**  
**на 31 грудня 2023 року**

Форма № 1 Код за ДКУД

1801001

Стаття	Прим.	Код рядка	На початок звітного періоду	На кінець звітного періоду
1	2	3	4	5
<b>I. Необоротні активи</b>				
Нематеріальні активи	I	1000	709	607
первісна вартість		1001	1,973	1,467
накопичена амортизація		1002	(1,264)	(860)
Незавершені капітальні інвестиції	III	1005	9,909	16,681
Основні засоби	II	1010	466,552	457,784
первісна вартість		1011	1,385,146	1,389,589
знос		1012	(918,594)	(931,805)
Інвестиційна нерухомість		1015	1,549	1,468
первісна вартість інвестиційної нерухомості		1016	4,945	4,945
знос інвестиційної нерухомості		1017	3,396	3,477
<b>Усього за розділом I</b>		<b>1095</b>	<b>478,719</b>	<b>476,540</b>
<b>II. Оборотні активи</b>				
Запаси	VIII	1100	108,443	120,929
Виробничі запаси		1101	72,845	83,980
Незавершене виробництво		1102	5	24
Готова продукція		1103	35,418	36,852
Товари		1104	175	73
Дебіторська заборгованість за продукцію, товари, роботи, послуги	IX	1125	98,980	89,507
Дебіторська заборгованість за розрахунками: за виданими авансами		1130	12,147	7,197
з бюджетом		1135	3,305	9,301
Інша поточна дебіторська заборгованість		1155	11	98
Гроші та їх еквіваленти	VI	1165	636	2,455
Готівка	VI	1166	60	2
Рахунки в банках		1167	576	2,453
Витрати майбутніх періодів		1170	125	148
Інші оборотні активи		1190	3,477	1,597
<b>Усього за розділом II</b>		<b>1195</b>	<b>227,124</b>	<b>231,232</b>
<b>III. Необоротні активи, утримувані для продажу, та групи</b>				
		<b>1200</b>	-	-
<b>Баланс</b>		<b>1300</b>	<b>705,843</b>	<b>707,772</b>

**ТОВ «СКВИРСЬКИЙ КОМБІНАТ ХЛІБОПРОДУКТІВ»**  
**ФІНАНСОВА ЗВІТНІСТЬ** відповідно до НП(С)БО

За рік, що закінчився 31 грудня 2023 року  
 (усі суми наведені в тисячах українських гривень, якщо не вказано інше)

Стаття	Прим.	Код рядка	На початок звітного періоду	На кінець звітного періоду
1	2	3	4	5
<b>I. Власний капітал</b>				
Зареєстрований капітал		1400	6,144	6,144
Капітал у дооцінках		1405	339,946	339,031
Додатковий капітал		1410	-	-
Резервний капітал		1415	-	-
Нерозподілений прибуток (непокритий збиток)		1420	(37,089)	(73,194)
Неоплачений капітал		1425	-	-
<b>Усього за розділом I</b>		<b>1495</b>	<b>309,001</b>	<b>271,981</b>
<b>II. Довгострокові зобов'язання і забезпечення</b>				
Відстрочені податкові зобов'язання		1500	-	-
Довгострокові кредити банків		1510	-	-
Інші довгострокові зобов'язання		1515	-	-
<b>Усього за розділом II</b>		<b>1595</b>	<b>-</b>	<b>-</b>
<b>III. Поточні зобов'язання і забезпечення</b>				
Короткострокові кредити банків		1600	147,000	187,700
Векселі видані		1605	-	-
Поточна кредиторська заборгованість за:			-	-
довгостроковими зобов'язаннями		1610	82,044	-
товари, роботи, послуги		1615	15,082	15,755
розрахунками з бюджетом		1620	1,156	1,083
у тому числі з податку на прибуток		1621	-	-
розрахунками зі страхування		1625	968	868
розрахунками з оплати праці		1630	3,706	3,253
одержаними авансами		1635	3,749	4,352
розрахунки з учасниками		1640	-	-
Поточні забезпечення	VII	1660	7,009	4,245
Доходи майбутніх періодів		1665	-	-
Інші поточні зобов'язання		1690	136,148	218,535
<b>Усього за розділом III</b>		<b>1695</b>	<b>396,842</b>	<b>435,791</b>
<b>IV. Зобов'язання, пов'язані з необоротними активами, утримуваними для продажу</b>				
		1700	-	-
<b>Баланс</b>		<b>1900</b>	<b>705,843</b>	<b>707,772</b>



Дорошенко Віктор Олександрович  
 Генеральний директор  
 ТОВ «Сквирський комбінат хлібопродуктів»  
 04 червня 2024 року

Доценко Ганна Андріанівна  
 Головний бухгалтер  
 ТОВ «Сквирський комбінат хлібопродуктів»  
 04 червня 2024 року

**ТОВ «СКВИРСЬКИЙ КОМБІНАТ ХЛІБОПРОДУКТІВ»**  
**ФІНАНСОВА ЗВІТНІСТЬ** відповідно до НП(С)БО

За рік, що закінчився 31 грудня 2023 року  
 (усі суми наведені в тисячах українських гривень, якщо не вказано інше)

Підприємство: Товариство з обмеженою відповідальністю  
 «Сквирський комбінат хлібопродуктів»

Дата (рік, місяць, число)  
 за ЄДРПОУ

КОДИ
2024   01   01
00954544

**Звіт про фінансові результати (Звіт про сукупний дохід)**  
**за 2023 рік**

**I. ФІНАНСОВІ РЕЗУЛЬТАТИ**

Форма № 2

Код за ДКУД

1801003

Стаття	Прим.	Код рядка	За звітний період	За аналогічний період попереднього року
1	2	3	4	5
Чистий дохід від реалізації продукції (товарів, робіт, послуг)		2000	522,772	659,188
Собівартість реалізованої продукції (товарів, робіт, послуг)		2050	(391,153)	(498,277)
<b>Валовий:</b>				
прибуток		2090	131,619	160,909
збиток		2095	-	-
Інші операційні доходи	V	2120	6,867	13,153
Адміністративні витрати		2130	(26,214)	(25,669)
Витрати на збут		2150	(90,757)	(85,633)
Інші операційні витрати	V	2180	(8,181)	(7,354)
<b>Фінансовий результат від операційної діяльності:</b>				
прибуток		2190	25,334	55,406
збиток		2195	-	-
Доход від участі в капіталі		2200	-	-
Інші фінансові доходи		2220	-	-
Інші доходи	V	2240	42	208
Фінансові витрати		2250	(81,661)	(46,925)
Інші витрати	V	2270	(735)	(1,318)
<b>Фінансовий результат до оподаткування:</b>				
прибуток		2290	-	7,371
збиток		2295	(37,020)	-
Витрати (дохід) з податку на прибуток		2300	-	-
Прибуток (збиток) від припиненої діяльності після оподаткування		2305	-	-
<b>Чистий фінансовий результат:</b>				
прибуток		2350	-	7,371
збиток		2355	(37,020)	-

**II. СУКУПНИЙ ДОХІД**

Стаття	Код рядка	За звітний період	За аналогічний період попереднього року
1	2	3	4
Дооцінка (уцінка) необоротних активів	2400	-	-
Дооцінка (уцінка) фінансових інструментів	2405	-	-
Накопичені курсові різниці	2410	-	-
Частка іншого сукупного доходу асоційованих та спільних підприємств	2415	-	-
Інший сукупний дохід	2445	-	-
<b>Інший сукупний дохід до оподаткування</b>	2450	-	-
Податок на прибуток, пов'язаний з іншим сукупним доходом	2455	-	-
<b>Інший сукупний дохід після оподаткування</b>	2460	-	-
<b>Сукупний дохід (сума рядків 2350, 2355 та 2460)</b>	2465	(37,020)	7,371

**III. ЕЛЕМЕНТИ ОПЕРАЦІЙНИХ ВИТРАТ**

Назва статті	Код рядка	За звітний період	За аналогічний період попереднього року
Матеріальні затрати	2500	309,491	402,981
Витрати на оплату праці	2505	71,419	77,003
Відрахування на соціальні заходи	2510	15,112	16,276
Амортизація	2515	24,309	25,197
Інші операційні витрати	2520	84,238	104,348
<b>Разом</b>	2550	514,569	625,805

**IV. РОЗРАХУНОК ПОКАЗНИКІВ ПРИБУТКОВОСТІ АКЦІЙ**

Назва статті	Код рядка	За звітний період	За аналогічний період попереднього року
Середньорічна кількість простих акцій	2600	-	-
Скоригована середньорічна кількість простих акцій	2605	-	-
Чистий прибуток (збиток), що припадає на одну просту акцію, грн	2610	-	-
Скоригований чистий прибуток (збиток), що припадає на одну просту акцію, грн	2615	-	-
Дивіденди на одну просту акцію	2650	-	-

Дорошенко Віктор Олександрович  
 Генеральний директор  
 ТОВ «Сквирський комбінат хлібопродуктів»

04 червня 2024 року

Доценко Ганна Андріанівна  
 Головний бухгалтер  
 ТОВ «Сквирський комбінат хлібопродуктів»

04 червня 2024 року

**ТОВ «СКВИРСЬКИЙ КОМБІНАТ ХЛІБОПРОДУКТІВ»**  
**ФІНАНСОВА ЗВІТНІСТЬ** відповідно до НП(С)БО

**За рік, що закінчився 31 грудня 2023 року**  
 (усі суми наведені в тисячах українських гривень, якщо не вказано інше)

Підприємство: Товариство з обмеженою відповідальністю «Скви́рський комбінат хлібопродуктів»

Дата (рік, місяць, число)  
 за ЄДРПОУ

КОДИ
2024   01   01
00954544

**Звіт про рух грошових коштів (за прямим методом)**  
**за 2023 рік**

Форма N 3

Код за ДКУД

1801004

Стаття	Прим.	Код рядка	За звітний період	За аналогічний період попереднього року
1	2	3	4	5
<b>I. Рух коштів у результаті операційної діяльності</b>				
<b>Надходження від:</b>				
Реалізації продукції (товарів, робіт, послуг)		3000	515,448	620,341
Повернення податків і зборів		3005	-	959
у т.ч. податку на додану вартість		3006	-	959
Цільові фінансування		3010	-	13
Надходження авансів від покупців і замовників		3015	84,004	145,000
Надходження від повернення авансів		3020	2,793	5,796
Надходження від боржників неустойки (штрафів, пені)		3035	-	5
Надходження від операційної оренди		3040	1,186	983
Інші надходження		3095	1,250	1,543
<b>Витрати на оплату:</b>				
Товарів (робіт, послуг)		3100	(340,389)	(389,644)
Праці		3105	(60,167)	(60,232)
Відрахування на соціальні заходи		3110	(15,840)	(15,917)
Зобов'язання з податків і зборів		3115	(20,583)	(25,992)
Витрачання на оплату зобов'язань з податку на додану вартість		3117	(3,700)	(9,523)
Витрачання на оплату зобов'язань з інших податків і зборів		3118	(16,883)	(16,469)
Витрачання на оплату авансів		3135	(122,804)	(210,490)
Витрачання на оплату повернення авансів		3140	(984)	(1,217)
Інші витрачання		3190	(3,069)	(2,937)
<b>Чистий рух коштів від операційної діяльності</b>		<b>3195</b>	<b>40,845</b>	<b>68,211</b>
<b>II. Рух коштів у результаті інвестиційної діяльності</b>				
<b>Надходження від реалізації:</b>				
необоротних активів		3205	50	250
<b>Витрачання на придбання:</b>				
необоротних активів		3260	(19,094)	(27,021)
<b>Чистий рух коштів від інвестиційної діяльності</b>		<b>3295</b>	<b>(19,044)</b>	<b>(26,771)</b>
<b>III. Рух коштів від фінансової діяльності</b>				
<b>Надходження від:</b>				
Отримання позик		3305	629,978	312,370
Інші надходження		3340	-	264
<b>Витрачання на:</b>				
Погашення позик		3350	(589,278)	(307,603)
Витрачання на сплату відсотків		3360	(60,755)	(47,180)
Інші платежі		3390	-	-
<b>Чистий рух коштів від фінансової діяльності</b>		<b>3395</b>	<b>(20,055)</b>	<b>(42,149)</b>
<b>Чистий рух коштів за звітний період</b>		<b>3400</b>	<b>1,746</b>	<b>(709)</b>
<b>Залишок коштів на початок року</b>		<b>3405</b>	<b>636</b>	<b>1,233</b>
<b>Вплив зміни валютних курсів</b>		<b>3410</b>	<b>73</b>	<b>112</b>
<b>Залишок коштів на кінець звітного періоду</b>		<b>3415</b>	<b>2,455</b>	<b>636</b>



Дорошенко Віктор Олександрович  
 Генеральний директор  
 ТОВ «Скви́рський комбінат хлібопродуктів»

04 червня 2024 року

Доценко Ганна Андріанівна  
 Головний бухгалтер  
 ТОВ «Скви́рський комбінат хлібопродуктів»

04 червня 2024 року

**ТОВ «СКВИРСЬКИЙ КОМБІНАТ ХЛІБОПРОДУКТІВ»**  
**ФІНАНСОВА ЗВІТНІСТЬ** відповідно до НП(С)БО

За рік, що закінчився 31 грудня 2023 року  
 (усі суми наведені в тисячах українських гривень, якщо не вказано інше)

Підприємство: Товариство з обмеженою відповідальністю «Сквирський комбінат хлібопродуктів»

Дата (рік, місяць, число)  
 за ЄДРПОУ

КОДИ
2024   01   01
00954544

**Звіт про власний капітал**  
**за 2023 рік**

Форма № 4

Код за ДКУД

1801005

Стаття	Код рядка	Зареєстрований капітал	Капітал у дооцінках	Додатковий капітал	Резервний капітал	Нерозподілений прибуток (непокритий збиток)	Всього
1	2	3	4	5	6	7	8
Залишок на початок року (01.01.2023)	4000	6,144	339,946	-	-	(37,089)	309,001
Коригування:							
Зміна облікової політики	4005	-	-	-	-	-	-
Виправлення помилок	4010	-	-	-	-	-	-
Інші зміни	4090	-	-	-	-	-	-
Скоригований залишок на початок року	4095	6,144	339,946	-	-	(37,089)	309,001
Чистий прибуток (збиток) за звітний період	4100	-	-	-	-	(37,020)	(37,020)
Інший сукупний дохід за звітний період	4110	-	-	-	-	-	-
Інші зміни в капіталі	4290	-	(915)	-	-	915	-
Разом змін у капіталі	4295	-	(915)	-	-	(36,105)	(37,020)
Залишок на кінець року (31.12.2023)	4300	6,144	339,031	-	-	(73,194)	271,981

**Звіт про власний капітал**  
**за 2022 рік**

Форма № 4

Код за ДКУД

1801005

Стаття	Код рядка	Зареєстрований капітал	Капітал у дооцінках	Додатковий капітал	Резервний капітал	Нерозподілений прибуток (непокритий збиток)	Всього
1	2	3	4	5	6	7	8
Залишок на початок року (01.01.2022)	4000	6,144	341,401	-	-	(45,915)	301,630
Коригування:							
Зміна облікової політики	4005	-	-	-	-	-	-
Виправлення помилок	4010	-	-	-	-	-	-
Інші зміни	4090	-	-	-	-	-	-
Скоригований залишок на початок року	4095	6,144	341,401	-	-	(45,915)	301,630
Чистий прибуток (збиток) за звітний період	4100	-	-	-	-	7,371	7,371
Інший сукупний дохід за звітний період	4110	-	-	-	-	-	-
Інші зміни в капіталі	4290	-	(1,455)	-	-	1,455	-
Разом змін у капіталі	4295	-	(1,455)	-	-	8,826	7,371
Залишок на кінець року (31.12.2022)	4300	6,144	339,946	-	-	(37,089)	309,001



Дорошенко Віктор Олександрович  
 Генеральний директор  
 ТОВ «Сквирський комбінат хлібопродуктів»

04 червня 2024 року

Доценко Ганна Андріанівна  
 Головний бухгалтер  
 ТОВ «Сквирський комбінат хлібопродуктів»

04 червня 2024 року

**ТОВ «СКВИРСЬКИЙ КОМБІНАТ ХЛІБОПРОДУКТІВ»**  
**ФІНАНСОВА ЗВІТНІСТЬ** відповідно до НП(С)БО

**За рік, що закінчився 31 грудня 2023 року**

(усі суми наведені в тисячах українських гривень, якщо не вказано інше)

Підприємство: Товариство з обмеженою відповідальністю  
 «Сквирський Комбінат Хлібопродуктів»

Територія: Київська  
 Орган державного управління:  
 Обласні, Київська та Севастопольська міські державні адміністрації  
 Організаційно-правова форма господарювання:  
 Товариство з обмеженою відповідальністю

Вид економічної діяльності: Виробництво продуктів борошномельно-круп'яної промисловості  
 Одиниця виміру: тис.грн.

Дата (рік, місяць, число)  
 За ЄДРПОУ

за КАТОТТГ  
 За СПОДУ

За КОПФГ

За КВЕД

Коди		
2023	12	31
00954544		
UA32020150010094707		
011005		
240		
10.61		

**ПРИМІТКИ ДО ФІНАНСОВОЇ ЗВІТНОСТІ**  
**за 2023 рік**  
**I. Нематеріальні активи**

Форма N 5 Код за ДКУД 1801008

Групи нематеріальних активів	Код рядка	Залишок на початок року		Надійшло за рік	Переоцінка (дооцінка +, уцінка -)		Вибуло за рік		Нараховано амортизації за рік	Втрати від зменшення корисності за рік	Інші зміни за рік		Залишок на кінець року	
		Первісна (переоцінена) вартість	Накопичена амортизація		Первісної (переоціненої) вартості	Накопиченої амортизації	Первісна (переоцінена) вартість	Накопичена амортизація			Первісної (переоціненої) вартості	Накопиченої амортизації	Первісна (переоцінена) вартість	Накопичена амортизація
1	2	3	4	5	6	7	8	9	10	11	12	13	14	15
Права користування природними ресурсами	010	-	-	-	-	-	-	-	-	-	-	-	-	-
Права користування майном	020	-	-	-	-	-	-	-	-	-	-	-	-	-
Права на комерційні позначення	030	159	159	-	-	-	-	-	-	-	-	-	159	159
Права на об'єкти промислової власності	040	-	-	-	-	-	-	-	-	-	-	-	-	-
Авторські та суміжні з ними права	050	250	249	-	-	-	-	-	-	-	-1	-	249	249
	060	-	-	-	-	-	-	-	-	-	-	-	-	-
Інші нематеріальні активи	070	1,564	856	6	-	-	512	509	105	-	1	-	1,059	452
<b>Разом</b>	<b>080</b>	<b>1,973</b>	<b>1,264</b>	<b>6</b>	<b>-</b>	<b>-</b>	<b>512</b>	<b>509</b>	<b>105</b>	<b>-</b>	<b>-</b>	<b>-</b>	<b>1,467</b>	<b>860</b>
Гудвіл	090	-	-	-	-	-	-	-	-	-	-	-	-	-

Із рядка 080, графа 14: вартість нематеріальних активів, щодо яких існує обмеження права власності (081) -  
 вартість оформлених у заставу нематеріальних активів (082) -  
 вартість створених підприємством нематеріальних активів (083) -  
 Із рядка 080 графа 5 вартість нематеріальних активів, отриманих за рахунок цільових асигнувань (084) -  
 Із рядка 080 графа 15 накопичена амортизація нематеріальних активів, щодо яких існує обмеження права власності (085) -

**ТОВ «СКВИРСЬКИЙ КОМБІНАТ ХЛІБОПРОДУКТІВ»**  
**ФІНАНСОВА ЗВІТНІСТЬ** відповідно до НП(С)БО

**За рік, що закінчився 31 грудня 2023 року**

(усі суми наведені в тисячах українських гривень, якщо не вказано інше)

**II. Основні засоби**

Групи основних засобів	Код рядка	Залишок на початок року		Надійшло за рік	Переоцінка (дооцінка +, уцінка -)		Вибуло за рік		Нараховано амортизації за рік	Втрати від зменшення корисності	Інші зміни за рік		Залишок на кінець року		У тому числі			
		Первісна (переоцінена) вартість	Знос		Первісної (переоціненої) вартості	Зносу	Первісна (переоцінена) вартість	Знос			Первісної (переоціненої) вартості	Знос	Первісна (переоцінена) вартість	Знос	Одержані за фінансовою орендою		Передані в оперативну оренду	
															Первісна (переоцінена) вартість	Знос	Первісна (переоцінена) вартість	Знос
1	2	3	4	5	6	7	8	9	10	11	12	13	14	15	16	17	18	19
Земельні ділянки	100	-	-	-	-	-	-	-	-	-	-	-	-	-	-	-	-	-
Інвестиційна нерухомість	105	4,945	3,396	-	-	-	-	-	81	-	-	-	4,945	3,477	-	-	4,945	3,477
Капітальні витрати на поліпшення земель	110	-	-	-	-	-	-	-	-	-	-	-	-	-	-	-	-	-
Будинки, споруди та передавальні пристрої	120	553,196	368,988	527	-	-	56	39	6,021	-	-	-	553,667	374,970	-	-	1,139	968
Машини та обладнання	130	789,545	519,593	10,558	-	-	11,372	10,662	15,046	-	-	-	788,731	523,977	-	-	1,483	1,443
Транспортні засоби	140	16,676	10,186	4,249	-	-	-	-	1,136	-	-	-	20,925	11,322	-	-	-	-
Інструменти, прилади, інвентар(меблі)	150	12,404	8,342	-	-	-	18	15	958	-	-	-	12,386	9,285	-	-	7	6
Тварини	160	-	-	-	-	-	-	-	-	-	-	-	-	-	-	-	-	-
Багаторічні насадження	170	44	10	-	-	-	-	-	4	-	-	-	44	14	-	-	44	14
Інші основні засоби	180	7,607	5,801	-	-	-	2	2	207	-	-	-	7,605	6,006	-	-	93	61
Бібліотечні фонди	190	-	-	-	-	-	-	-	-	-	-	-	-	-	-	-	-	-
Малоцінні необоротні матеріальні активи	200	5,674	5,674	751	-	-	194	194	751	-	-	-	6,231	6,231	-	-	-	-
Тимчасові (нетитульні) споруди	210	-	-	-	-	-	-	-	-	-	-	-	-	-	-	-	-	-
Природні ресурси	220	-	-	-	-	-	-	-	-	-	-	-	-	-	-	-	-	-
Інвентарна тара	230	-	-	-	-	-	-	-	-	-	-	-	-	-	-	-	-	-
Предмети прокату	240	-	-	-	-	-	-	-	-	-	-	-	-	-	-	-	-	-
Інші необоротні матеріальні активи	250	-	-	-	-	-	-	-	-	-	-	-	-	-	-	-	-	-
<b>Разом</b>	<b>260</b>	<b>1,390,091</b>	<b>921,990</b>	<b>16,085</b>	-	-	<b>11,642</b>	<b>10,912</b>	<b>24,204</b>	-	-	-	<b>1,394,534</b>	<b>935,282</b>	-	-	<b>7,711</b>	<b>5,969</b>

Із рядка 260 графа 14	вартість основних засобів, щодо яких існують передбачені чинним законодавством обмеження права власності	(261)	-
	вартість оформлених у заставу основних засобів	(262)	<b>1,180,857</b>
	залишкова вартість основних засобів, що тимчасово не використовуються (консервація, реконструкція тощо)	(263)	<b>2,770</b>
	первісна (переоцінена) вартість повністю амортизованих основних засобів	(264)	<b>4,043</b>
	основні засоби орендованих цілісних майнових комплексів	(2641)	-
Із рядка 260 графа 8	вартість основних засобів, призначених для продажу	(265)	2
	залишкова вартість основних засобів, утрачених унаслідок надзвичайних подій	(2651)	-
Із рядка 260 графа 5	вартість основних засобів, придбаних за рахунок цільового фінансування	(266)	-
	вартість основних засобів, що взяті в оперативну оренду	(267)	231
Із рядка 260 графа 15	знос основних засобів, щодо яких існують обмеження права власності	(268)	-
Із рядка 105 графа 14	вартість інвестиційної нерухомості, оціненої за справедливою вартістю	(269)	-

**ТОВ «СКВИРСЬКИЙ КОМБІНАТ ХЛІБОПРОДУКТІВ»**  
**ФІНАНСОВА ЗВІТНІСТЬ** відповідно до НП(С)БО

**За рік, що закінчився 31 грудня 2023 року**  
*(усі суми наведені в тисячах українських гривень, якщо не вказано інше)*

**III. Капітальні інвестиції**

Найменування показника	Код рядка	За рік	На кінець року
1	2	3	4
Капітальне будівництво	280	166	675
Придбання (виготовлення) основних засобів	290	21,968	15,978
Придбання (виготовлення) інших необоротних матеріальних активів	300	723	28
Придбання (створення) нематеріальних активів	310	6	-
Придбання (виращування) довгострокових біологічних активів	320	-	-
Інші	330	-	-
<b>Разом</b>	<b>340</b>	<b>22,863</b>	<b>16,681</b>

Із рядка 340 гр. 3:

капітальні інвестиції в інвестиційну нерухомість

(341)

-

фінансові витрати, включені до капітальних інвестицій

(342)

-

**IV. Фінансові інвестиції**

Найменування показника	Код рядка	За рік	На кінець року	
			Довгострокові	Поточні
1	2	3	4	5
<b>А. Фінансові інвестиції за методом участі в капіталі в:</b>				
асоційовані підприємства	350	-	-	-
дочірні підприємства	360	-	-	-
спільну діяльність	370	-	-	-
<b>Б. Інші фінансові інвестиції в:</b>				
частки і паї у статутному капіталі інших підприємств	380	-	-	-
Акції	390	-	-	-
Облігації	400	-	-	-
Інші	410	-	-	-
<b>Разом (розділ А+ розділ Б)</b>	<b>420</b>	<b>-</b>	<b>-</b>	<b>-</b>

З рядка 1035 гр.4 Балансу Інші довгострокові фінансові інвестиції відображені:

за собівартістю

(421)

-

за справедливою вартістю

(422)

-

за амортизованою собівартістю

(423)

-

З рядка 1160 гр.4 Балансу Поточні фінансові інвестиції відображені:

за собівартістю

(424)

-

за справедливою вартістю

(425)

-

за амортизованою собівартістю

(426)

-

**V. Доходи і витрати**

Найменування показника	Код рядка	Доходи	Витрати
1	2	3	4
<b>А. Інші операційні доходи і витрати</b>			
Операційна оренда активів	440	988	762
Операційна курсова різниця	450	3,907	1,353
Реалізація інших оборотних активів	460	1,224	1,647
Штрафи, пені, неустойки	470	-	367
Утримання об'єктів житлово-комунального і соціально-культурного призначення	480	-	-
Інші операційні доходи і витрати	490	748	2,052
у тому числі: відрахування до резерву сумнівних боргів	491	X	-
непродуктивні витрати і втрати	492	X	-
<b>Б. Доходи і витрати від участі в капіталі за інвестиціями в:</b>			
асоційовані підприємства	500	-	-
дочірні підприємства	510	-	-
спільну діяльність	520	-	-
<b>В. Інші фінансові доходи і витрати</b>			
Дивіденди	530	-	X
Проценти	540	X	61,661
Фінансова оренда активів	550	-	-
Інші фінансові доходи і витрати	560	-	-
<b>Г. Інші доходи і витрати</b>			
Реалізація фінансових інвестицій	570	-	-
Доходи від об'єднання підприємств	580	-	-
Результат оцінки корисності	590	-	-
Неопераційна курсова різниця	600	-	-
Безоплатно одержані активи	610	-	X
Списання необоротних активів	620	X	735
Інші доходи і витрати	630	42	-

Товарообмінні (бартерні) операції з продукцією (товарами, роботами, послугами)

(631)

28

Частка доходу від реалізації продукції (товарів, робіт, послуг) за товарообмінними

(бартерними) контрактами з пов'язаними сторонами

(632)

З рядка 540-560 гр. 4 Фінансові витрати, включені до собівартості активів

(633)

**ТОВ «СКВИРСЬКИЙ КОМБІНАТ ХЛІБОПРОДУКТІВ»**  
**ФІНАНСОВА ЗВІТНІСТЬ** відповідно до НП(С)БО

**За рік, що закінчився 31 грудня 2023 року**  
*(усі суми наведені в тисячах українських гривень, якщо не вказано інше)*

**VI. Грошові кошти**

Найменування показника	Код рядка	На кінець року
1	2	3
Готівка	640	2
Поточний рахунок у банку	650	2,345
Інші рахунки в банку (акредитиви, чекові книжки)	660	108
Грошові кошти в дорозі	670	-
Еквіваленти грошових коштів	680	-
<b>Разом</b>	<b>690</b>	<b>2,455</b>

З рядка 1090 гр. 4 Балансу Грошові кошти, використання яких обмежено (691) -

**VII. Забезпечення і резерви**

Види забезпечення	Код рядка	Залишок на початок року	Збільшення за звітний рік		Використано у звітному році	Сторновано невикористану суму у звітному році	Сума очікуваного відшкодування витрат іншою стороною, що врахована при оцінці забезпечення	Залишок на кінець року
			Нараховано (створено)	Додаткові відрахування				
1	2	3	4	5	6	7	8	9
Забезпечення на виплату відпусток працівникам	710	7,009	6,503	-	9,267	-	-	4,245
Забезпечення наступних витрат на додаткове пенсійне забезпечення	720	-	-	-	-	-	-	-
Забезпечення наступних витрат на виконання гарантійних зобов'язань	730	-	-	-	-	-	-	-
Забезпечення наступних витрат на реструктуризацію	740	-	-	-	-	-	-	-
Забезпечення наступних витрат на виконання зобов'язань щодо обтяжливих контрактів	750	-	-	-	-	-	-	-
Забезпечення на виплату річних бонусів	760	-	-	-	-	-	-	-
Інші забезпечення	770	-	-	-	-	-	-	-
Резерв сумнівних боргів	775	-	-	-	-	-	-	-
<b>Разом</b>	<b>780</b>	<b>7,009</b>	<b>6,503</b>	<b>-</b>	<b>9,267</b>	<b>-</b>	<b>-</b>	<b>4,245</b>

**VIII. Запаси**

Найменування показника	Код рядка	Балансова вартість на кінець року	Переоцінка за рік	
			Збільшення чистої вартості реалізації*	Уцінка
1	2	3	4	5
Сировина і матеріали	800	70,810	-	-
Купівельні напівфабрикати та комплектуючі вироби	810	-	-	-
Паливо	820	616	-	-
Тара і тарні матеріали	830	10,650	-	-
Будівельні матеріали	840	7	-	-
Запасні частини	850	1,817	-	-
Матеріали сільськогосподарського призначення	860	-	-	-
Поточні біологічні активи	870	-	-	-
Малцінні та швидкозношувані предмети	880	80	-	-
Незавершене виробництво	890	24	-	-
Готова продукція	900	36,852	-	-
Товари	910	73	-	-
<b>Разом</b>	<b>920</b>	<b>120,929</b>	<b>-</b>	<b>-</b>

Із рядка 920 графа 3 Балансова вартість запасів:  
 відображених за чистою вартістю реалізації (921)  
 переданих у переробку (922)  
 оформлених у заставу (923)  
 переданих на комісію (924)

Активи на відповідальному зберіганні – позабалансовий рахунок 02 (925) 203,712  
 Із рядка 1200 гр. 4 Балансу запаси, призначені для продажу (926)

**ТОВ «СКВИРСЬКИЙ КОМБІНАТ ХЛІБОПРОДУКТІВ»**  
**ФІНАНСОВА ЗВІТНІСТЬ** відповідно до НП(С)БО

**За рік, що закінчився 31 грудня 2023 року**  
*(усі суми наведені в тисячах українських гривень, якщо не вказано інше)*

**ІХ. Дебіторська заборгованість**

Найменування показника	Код рядка	Усього на кінець року	У т. ч. за строками непогашених		
			До 12 місяців	Від 12 до 18 місяців	Від 18 до 36 місяців
1	2	3	4	5	6
Дебіторська заборгованість за товари, роботи, послуги	940	89,507	79,214	1,574	8,719
Інша поточна дебіторська заборгованість	950	98	95	3	-

Списано у звітному році безнадійної дебіторської заборгованості (951) 24  
 Із рядків 940 і 950 графа 3 заборгованість з пов'язаними сторонами (952) -

**Х. Нестачі і втрати від псування цінностей**

Найменування показника	Код рядка	Сума
1	2	3
Виявлено (списано) за рік нестачі і втрат	960	202
Визнано заборгованістю винних осіб у звітному році	970	-
Сума нестачі і втрат, остаточне рішення щодо винуватців за якими на кінець року не прийняте (позабалансовий рахунок 072)	980	-

**ХІ. Будівельні контракти**

Найменування показника	Код рядка	Сума
1	2	3
Дохід за будівельними контрактами за звітний рік	1110	-
Заборгованість на кінець звітного року:		
валова замовників	1120	-
валова замовникам	1130	-
З авансів отриманих	1140	-
Сума затриманих коштів на кінець року	1150	-
Вартість виконаних субпідрядниками робіт за незавершеними будівельними контрактами	1160	-

**ХІІ. Податок на прибуток**

Найменування показника	Код рядка	Сума
1	2	3
Поточний податок на прибуток	1210	-
Відстрочені податкові активи:		
на початок звітного періоду	1220	-
на кінець звітного року	1225	-
Відстрочені податкові зобов'язання:		
на початок звітного року	1230	-
на кінець звітного року	1235	-
Включено до Звіту про фінансові результати - усього	1240	-
у тому числі:		
поточний податок на прибуток	1241	-
зменшення (збільшення) відстрочених податкових активів	1242	-
зменшення (збільшення) відстрочених податкових зобов'язань	1243	-
Відображено у складі власного капіталу - усього	1250	-
у тому числі:		
поточний податок на прибуток	1251	-
зменшення (збільшення) відстрочених податкових активів	1252	-
зменшення (збільшення) відстрочених податкових зобов'язань	1253	-

**ХІІІ. Використання амортизаційних відрахування**

Найменування показника	Код рядка	Сума
1	2	3
Нараховано за звітний рік	1300	24,309
Використано за рік – усього	1310	22,140
в тому числі на :		
будівництво об'єктів	1311	166
придбання (виготовлення) та поліпшення основних засобів	1312	21,968
з них машини та обладнання	1313	17,725
придбання (створення) нематеріальних активів	1314	6
погашення отриманих на капітальні інвестиції позик	1315	-
	1316	-
	1317	-

**ТОВ «СКВИРСЬКИЙ КОМБІНАТ ХЛІБОПРОДУКТІВ»**  
**ФІНАНСОВА ЗВІТНІСТЬ** відповідно до НП(С)БО

**За рік, що закінчився 31 грудня 2023 року**

(усі суми наведені в тисячах українських гривень, якщо не вказано інше)

**XIV. Біологічні активи**

Групи біологічних активів	Код рядка	Обліковуються за первісною вартістю										Обліковуються за справедливою вартістю				
		Залишок на початок року		Надійшло за рік	Вибуло за рік		Нараховано амортизації за рік	Втрати від зменшення корисності	Вигоди від відновлення корисності	Залишок на кінець року		Залишок на початок року	Надійшло за рік	Зміни вартості за рік	Вибуло за рік	Залишок на кінець року
		Первісна вартість	Накопичена амортизація		Первісна вартість	Накопичена амортизація				Первісна вартість	Накопичена амортизація					
1	2	3	4	5	6	7	8	9	10	11	12	13	14	15	16	17
<b>Довгострокові біологічні активи усього в тому числі:</b>	1410	-	-	-	-	-	-	-	-	-	-	-	-	-	-	-
робоча худоба	1411	-	-	-	-	-	-	-	-	-	-	-	-	-	-	-
продуктивна худоба	1412	-	-	-	-	-	-	-	-	-	-	-	-	-	-	-
багаторічні насадження	1413	-	-	-	-	-	-	-	-	-	-	-	-	-	-	-
	1414	-	-	-	-	-	-	-	-	-	-	-	-	-	-	-
Інші довгострокові біологічні активи	1415	-	-	-	-	-	-	-	-	-	-	-	-	-	-	-
<b>Поточні біологічні активи усього в тому числі:</b>	1420	-	X	-	-	X	X	-	-	-	X	-	-	-	-	-
тварини на вирощуванні та відгодівлі	1421	-	X	-	-	X	X	-	-	-	X	-	-	-	-	-
Біологічні активи у стані біологічних перетворень	1422	-	X	-	-	X	X	-	-	-	X	-	-	-	-	-
	1423	-	X	-	-	X	X	-	-	-	X	-	-	-	-	-
Інші поточні біологічні активи	1424	-	X	-	-	X	X	-	-	-	X	-	-	-	-	-
<b>Разом</b>	<b>1430</b>	-	-	-	-	-	-	-	-	-	-	-	-	-	-	-

Із рядка 1430 гр. 5 і гр. 14:

вартість біологічних активів, придбаних за рахунок цільового фінансування

(1431)

-

Із рядка 1430 гр. 6 і гр. 16:

залишкова вартість довгострокових біологічних активів, первісна вартість поточних біологічних активів і справедлива вартість біологічних активів, утрачених унаслідок надзвичайних подій

(1432)

-

Із рядка 1430 гр. 11 і гр. 17:

балансова вартість біологічних активів, щодо яких існують передбачені законодавством обмеження права власності

(1433)

-

ТОВ «СКВИРСЬКИЙ КОМБІНАТ ХЛІБОПРОДУКТІВ»  
ФІНАНСОВА ЗВІТНІСТЬ відповідно до НП(С)БО

За рік, що закінчився 31 грудня 2023 року  
(усі суми наведені в тисячах українських гривень, якщо не вказано інакше)

**XV. Фінансові результати від первісного визнання та реалізації сільськогосподарської продукції та додаткових біологічних активів**

Найменування показника	Код рядка	Вартість первісного визнання	Витрати, пов'язані з біологічними перетвореннями	Результат від первісного визнання		Уціна	Виручка від реалізації	Собівартість реалізації	Фінансовий результат (прибуток +, збиток -) від реалізації	
				Дохід	Витрати				реалізації	Первісного визнання та реалізації
	1	3	4	5	6	7	8	9	10	11
Продукція та додаткові біологічні активи рослинництва										
- Усього	1500	-	( - )	-	( - )	-	-	( - )	-	-
У тому числі:										
Зернові і зернобобові:	1510	-	( - )	-	( - )	-	-	( - )	-	-
З них:										
пшениця	1511	-	( - )	-	( - )	-	-	( - )	-	-
Соя	1512	-	( - )	-	( - )	-	-	( - )	-	-
Соняшник	1513	-	( - )	-	( - )	-	-	( - )	-	-
Ріпак	1514	-	( - )	-	( - )	-	-	( - )	-	-
цукрові буряки (фабричні)	1515	-	( - )	-	( - )	-	-	( - )	-	-
картопля	1516	-	( - )	-	( - )	-	-	( - )	-	-
плоди (зерняткові, цитрусові)	1517	-	( - )	-	( - )	-	-	( - )	-	-
Інші продукти рослинництва	1518	-	( - )	-	( - )	-	-	( - )	-	-
Додаткові біологічні активи рослинництва	1519	-	( - )	-	( - )	-	-	( - )	-	-
Продукція та додаткові біологічні активи тваринництва –										
усього	1520	-	( - )	-	( - )	-	-	( - )	-	-
У тому числі:										
Приріст живої маси – усього	1530	-	( - )	-	( - )	-	-	( - )	-	-
З нього: великої рогатої худоби	1531	-	( - )	-	( - )	-	-	( - )	-	-
свиней	1532	-	( - )	-	( - )	-	-	( - )	-	-
Молоко	1533	-	( - )	-	( - )	-	-	( - )	-	-
Вівця	1534	-	( - )	-	( - )	-	-	( - )	-	-
яйця	1535	-	( - )	-	( - )	-	-	( - )	-	-
Інші продукти тваринництва	1536	-	( - )	-	( - )	-	-	( - )	-	-
додаткові біологічні активи тваринництва	1537	-	( - )	-	( - )	-	-	( - )	-	-
продукція рибництва	1538	-	( - )	-	( - )	-	-	( - )	-	-
1539	-	( - )	( - )	-	( - )	-	-	( - )	-	-
Сільськогосподарська продукція та додаткові біологічні активи – разом	1540	-	( - )	-	( - )	-	-	( - )	-	-

Дорощенко Віктор Олександрович

Генеральний директор  
ТОВ «СквиРСЬКИЙ КОМБІНАТ ХЛІБОПРОДУКТІВ»



04 червня 2024 року

Доценко Ганна Андріанівна

Головний бухгалтер  
ТОВ «СквиРСЬКИЙ КОМБІНАТ ХЛІБОПРОДУКТІВ»

04 червня 2024 року

**ТОВ «СКВИРСЬКИЙ КОМБІНАТ ХЛІБОПРОДУКТІВ»**  
**ФІНАНСОВА ЗВІТНІСТЬ** відповідно до НП(С)БО

**За рік, що закінчився 31 грудня 2023 року**  
*(усі суми наведені в тисячах українських гривень, якщо не вказано інше)*

Додаток 1  
до Положення (стандарту) бухгалтерського обліку  
29 «Фінансова звітність за сегментами»

Дата (рік, місяць, число)  
За ЄДРПОУ

за КАТОТТГ  
За СПОДУ  
За КОПФГ  
За КВЕД

Коди		
2023	12	31
00954544		
UA32020150010094707		
011005		
240		
10.61		

Підприємство: Товариство з обмеженою відповідальністю  
«Сквирський Комбінат Хлібопродуктів»

Територія: Київська  
Орган державного управління: Обласні, Київська та Севастопольська міські державні адміністрації  
Організаційно-правова форма господарювання: Товариство з обмеженою відповідальністю  
Вид економічної діяльності: Виробництво продуктів борошномельно-круп'яної промисловості  
Одиниця виміру: тис.грн.

**ДОДАТОК ДО ПРИМІТОК РІЧНОЇ ФІНАНСОВОЇ ЗВІТНОСТІ**  
**«Інформація за сегментами»**  
**за 2023 рік**

Форма N 6

Код за ДКУД

1801009

**I. Показники пріоритетних звітних господарських сегментів**  
(господарський, географічний виробничий, географічний збутовий)

Найменування показника	Код рядка	Найменування звітних сегментів												Нерозподілені статті		Усього	
		Промисловість		Складське господарство										Звітний рік	Минулий рік	Звітний рік	Минулий рік
		Звітний рік	Минулий рік	Звітний рік	Минулий рік	Звітний рік	Минулий рік	Звітний рік	Минулий рік	Звітний рік	Минулий рік						
1	2	3	4	5	6	7	8	9	10	11	12	13	14	15	16	17	18
<b>1. Доходи звітних сегментів:</b>																	
Доходи від операційної діяльності звітних сегментів	010	497,123	614,471	30,430	55,681	-	-	-	-	-	-	-	-	2,086	2,187	529,639	672,339
з них:																	
доходи від реалізації продукції (товарів, робіт, послуг): зовнішнім покупцям	011	491,749	603,164	30,022	55,681	-	-	-	-	-	-	-	-	1,001	341	522,772	659,186
іншим звітним сегментам	012	-	-	-	-	-	-	-	-	-	-	-	-	-	-	-	-
інші операційні доходи	013	5,374	11,307	408	-	-	-	-	-	-	-	-	-	1,085	1,846	6,867	13,153
Фінансові доходи звітних сегментів	020	-	-	-	-	-	-	-	-	-	-	-	-	-	-	-	-
з них:																	
доходи від участі в капіталі, які безпосередньо стосуються звітного сегмента	021	-	-	-	-	-	-	-	-	-	-	-	-	-	-	-	-
інші фінансові доходи	022	-	-	-	-	-	-	-	-	-	-	-	-	-	-	-	-
інші доходи	030	42	208	-	-	-	-	-	-	-	-	-	-	-	-	42	208
<b>Усього доходів звітних сегментів</b>	<b>040</b>	<b>497,165</b>	<b>614,679</b>	<b>30,430</b>	<b>55,681</b>	<b>-</b>	<b>-</b>	<b>-</b>	<b>-</b>	<b>-</b>	<b>-</b>	<b>-</b>	<b>-</b>	<b>2,086</b>	<b>2,187</b>	<b>529,681</b>	<b>672,547</b>
Нерозподілені доходи	050	X	X	X	X	X	X	X	X	X	X	X	X	-	-	-	-
з них:																	
доходи від операційної діяльності	051	X	X	X	X	X	X	X	X	X	X	X	X	-	-	-	-
фінансові доходи	052	X	X	X	X	X	X	X	X	X	X	X	X	-	-	-	-
Вирахування доходів від реалізації продукції (товарів, робіт, послуг) іншим звітним сегментам	060	-	-	-	-	-	-	-	-	-	-	-	-	-	-	-	-

**ТОВ «СКВИРСЬКИЙ КОМБІНАТ ХЛІБОПРОДУКТІВ»**  
**ФІНАНСОВА ЗВІТНІСТЬ** відповідно до НП(С)БО

**За рік, що закінчився 31 грудня 2023 року**  
(усі суми наведені в тисячах українських гривень, якщо не вказано інше)

Усього доходів підприємства (р. 040 + р. 050 – р. 060)	070	497,165	614,679	30,430	55,681	-	-	-	-	-	-	-	-	2,086	2,187	529,681	672,547
--	-----	---------	---------	--------	--------	---	---	---	---	---	---	---	---	-------	-------	---------	---------

**ТОВ «СКВИРСЬКИЙ КОМБІНАТ ХЛІБОПРОДУКТІВ»**  
**ФІНАНСОВА ЗВІТНІСТЬ** відповідно до НП(С)БО

**За рік, що закінчився 31 грудня 2023 року**  
*(усі суми наведені в тисячах українських гривень, якщо не вказано інше)*

<b>2. Витрати звітних сегментів:</b>																	
Витрати операційної діяльності	080	363,489	459,027	26,440	38,190	-	-	-	-	-	-	-	-	1,224	1,060	391,153	498,277
з них:																	
собівартість реалізованої продукції (товарів, робіт, послуг):																	
зовнішнім покупцям	081	363,489	459,027	26,440	38,190	-	-	-	-	-	-	-	-	1,224	1,060	391,153	498,277
іншим звітним сегментам	082	-	-	-	-	-	-	-	-	-	-	-	-	-	-	-	-
Адміністративні витрати	090	13,107	12,835	13,107	12,834	-	-	-	-	-	-	-	-	-	-	26,214	25,669
Витрати на збут	100	80,757	85,633	-	-	-	-	-	-	-	-	-	-	-	-	80,757	85,633
Інші операційні витрати	110	4,011	5,404	549	650	-	-	-	-	-	-	-	-	1,621	1,300	6,181	7,354
Фінансові витрати звітних сегментів	120	61,661	44,365	-	2,560	-	-	-	-	-	-	-	-	-	-	61,661	46,925
з них:																	
втрати від участі в капіталі, які безпосередньо можна віднести до звітного сегмента	121	-	-	-	-	-	-	-	-	-	-	-	-	-	-	-	-
Проценти	122	61,661	44,365	-	2,560	-	-	-	-	-	-	-	-	-	-	61,661	46,925
Інші витрати	130	732	-	-	-	-	-	-	-	-	-	-	-	3	1,318	735	1,318
<b>Усього витрат звітних сегментів</b>	<b>140</b>	<b>523,757</b>	<b>607,264</b>	<b>40,096</b>	<b>54,234</b>	<b>-</b>	<b>-</b>	<b>-</b>	<b>-</b>	<b>-</b>	<b>-</b>	<b>-</b>	<b>-</b>	<b>2,848</b>	<b>3,678</b>	<b>566,701</b>	<b>665,176</b>
Нерозподілені витрати	150	X	x	X	x	x	X	x	x	x	x	x	x	-	-	-	-
з них:																	
адміністративні, збутові та інші витрати операційної діяльності, не розподілені на звітні сегменти	151	X	X	X	X	X	X	X	X	X	X	X	X	-	-	-	-
фінансові витрати	152	X	x	X	x	x	x	x	x	x	x	x	x	-	-	-	-
податок на прибуток	154	X	x	X	x	x	x	x	x	x	x	x	x	-	-	-	-
Вирахування собівартості реалізованої продукції (товарів, робіт, послуг) іншим звітним сегментам	160	-	-	-	-	-	-	-	-	-	-	-	-	-	-	-	-
<b>Усього витрат підприємства (р. 140 + р. 150 – р. 160)</b>	<b>170</b>	<b>523,757</b>	<b>607,264</b>	<b>40,096</b>	<b>54,234</b>	<b>-</b>	<b>-</b>	<b>-</b>	<b>-</b>	<b>-</b>	<b>-</b>	<b>-</b>	<b>-</b>	<b>2,848</b>	<b>3,678</b>	<b>566,701</b>	<b>665,176</b>
<b>3. Фінансовий результат діяльності сегмента (р. 040 – р. 140)</b>	<b>180</b>	<b>(26,592)</b>	<b>7,415</b>	<b>(9,666)</b>	<b>1,447</b>	<b>-</b>	<b>-</b>	<b>-</b>	<b>-</b>	<b>-</b>	<b>-</b>	<b>-</b>	<b>-</b>	<b>(762)</b>	<b>(1,491)</b>	<b>(37,020)</b>	<b>7,371</b>
<b>4. Фінансовий результат діяльності підприємства (р. 070 – р. 170)</b>	<b>190</b>	<b>(26,592)</b>	<b>7,415</b>	<b>(9,666)</b>	<b>1,447</b>	<b>-</b>	<b>-</b>	<b>-</b>	<b>-</b>	<b>-</b>	<b>-</b>	<b>-</b>	<b>-</b>	<b>(762)</b>	<b>(1,491)</b>	<b>(37,020)</b>	<b>7,371</b>
<b>5. Активи звітних сегментів</b>	<b>200</b>	<b>565,558</b>	<b>567,349</b>	<b>122,227</b>	<b>116,552</b>	<b>-</b>	<b>-</b>	<b>-</b>	<b>-</b>	<b>-</b>	<b>-</b>	<b>-</b>	<b>-</b>	<b>19,987</b>	<b>21,942</b>	<b>707,772</b>	<b>705,843</b>
з них:																	
Необоротні активи	201	343,578	350,275	113,900	107,760	-	-	-	-	-	-	-	-	19,062	20,684	476,540	478,719
Оборотні активи	202	221,980	217,074	8,327	8,792	-	-	-	-	-	-	-	-	925	1,258	231,232	227,124
<b>Нерозподілені активи</b>	<b>220</b>	<b>X</b>	<b>X</b>	<b>X</b>	<b>X</b>	<b>X</b>	<b>X</b>	<b>X</b>	<b>X</b>	<b>X</b>	<b>X</b>	<b>X</b>	<b>X</b>	<b>-</b>	<b>-</b>	<b>-</b>	<b>-</b>
з них:																	
<b>Усього активів підприємства</b>	<b>230</b>	<b>565,558</b>	<b>567,349</b>	<b>122,227</b>	<b>116,552</b>	<b>-</b>	<b>-</b>	<b>-</b>	<b>-</b>	<b>-</b>	<b>-</b>	<b>-</b>	<b>-</b>	<b>19,987</b>	<b>21,942</b>	<b>707,772</b>	<b>705,843</b>
<b>6. Зобов'язання звітних сегментів</b>	<b>240</b>	<b>424,175</b>	<b>385,819</b>	<b>1,941</b>	<b>3,048</b>	<b>-</b>	<b>-</b>	<b>-</b>	<b>-</b>	<b>-</b>	<b>-</b>	<b>-</b>	<b>-</b>	<b>9,675</b>	<b>7,975</b>	<b>435,791</b>	<b>396,842</b>
з них:																	
Кредити, позики, ПДВ	241	401,744	361,044	-	-	-	-	-	-	-	-	-	-	-	-	401,744	361,044
Заборгованість з постачання сировини	242	9,243	8,224	-	-	-	-	-	-	-	-	-	-	-	-	9,243	8,224
Заборгованість з послуг	243	5,942	6,160	-	206	-	-	-	-	-	-	-	-	219	607	6,161	6,973
Інші	244	7,246	10,391	1,941	2,842	-	-	-	-	-	-	-	-	9,456	7,368	18,643	20,601
<b>Нерозподілені зобов'язання</b>	<b>260</b>	<b>X</b>	<b>X</b>	<b>X</b>	<b>X</b>	<b>X</b>	<b>X</b>	<b>X</b>	<b>X</b>	<b>X</b>	<b>X</b>	<b>X</b>	<b>X</b>	<b>-</b>	<b>-</b>	<b>-</b>	<b>-</b>
з них:																	
<b>Усього зобов'язань підприємства (р. 240 + р. 260)</b>	<b>270</b>	<b>424,175</b>	<b>385,819</b>	<b>1,941</b>	<b>3,048</b>	<b>-</b>	<b>-</b>	<b>-</b>	<b>-</b>	<b>-</b>	<b>-</b>	<b>-</b>	<b>-</b>	<b>9,675</b>	<b>7,975</b>	<b>435,791</b>	<b>396,842</b>
<b>7. Капітальні інвестиції</b>	<b>280</b>	<b>11,667</b>	<b>8,362</b>	<b>6,457</b>	<b>10,841</b>	<b>-</b>	<b>-</b>	<b>-</b>	<b>-</b>	<b>-</b>	<b>-</b>	<b>-</b>	<b>-</b>	<b>4,739</b>	<b>928</b>	<b>22,863</b>	<b>20,131</b>
<b>8. Амортизація необоротних активів</b>	<b>290</b>	<b>15,597</b>	<b>10,519</b>	<b>5,023</b>	<b>4,736</b>	<b>-</b>	<b>-</b>	<b>-</b>	<b>-</b>	<b>-</b>	<b>-</b>	<b>-</b>	<b>-</b>	<b>3,689</b>	<b>942</b>	<b>24,309</b>	<b>16,197</b>

**ТОВ «СКВИРСЬКИЙ КОМБІНАТ ХЛІБОПРОДУКТІВ»  
ФІНАНСОВА ЗВІТНІСТЬ ВІДПОВІДНО ДО НП(С)БО**

За рік, що закінчився 31 грудня 2023 року  
(усі суми наведені в тисячах українських гривень, якщо не вказано інаше)

**II. Показники за допоміжними звітними сегментами**  
(господарський, географічний виробничий, географічний збутовий)

Найменування показника	Код рядка	Найменування звітних сегментів												Усього			
		Україна						Інші країни						Нерозподілені статті			
		Звітний рік		Минулий рік		Звітний рік		Минулий рік		Звітний рік		Минулий рік		Звітний рік		Минулий рік	
1	2	3	4	5	6	7	8	9	10	11	12	13	14	15	16	17	18
Доходи від реалізації продукції (товарів, робіт, послуг) зовнішнім покупцям	300	-	-	-	-	-	-	-	-	-	-	-	-	522,772	659,186	522,772	659,186
Балансова вартість активів звітних сегментів	310	-	-	-	-	-	-	-	-	-	-	-	-	707,772	705,843	707,772	705,843
Капітальні інвестиції	320	-	-	-	-	-	-	-	-	-	-	-	-	22,863	20,131	22,863	20,131
	330	-	-	-	-	-	-	-	-	-	-	-	-	-	-	-	-
	340	-	-	-	-	-	-	-	-	-	-	-	-	-	-	-	-

**III. Показники за допоміжними звітними географічно збутовими сегментами**  
(виробничий, збутовий)


Найменування показника	Код рядка	Найменування звітних сегментів												Усього			
		Україна		Німеччина		Молдова		Туреччина		Індія		Нерозподілені статті		Усього			
		Звітний рік		Минулий рік		Звітний рік		Минулий рік		Звітний рік		Минулий рік		Звітний рік		Минулий рік	
1	2	3	4	5	6	7	8	9	10	11	12	13	14	15	16	17	18
Доходи від реалізації продукції (товарів, робіт, послуг) зовнішнім покупцям	350	313,686	472,495	9,164	5,057	48,080	54,194	16,347	30,391	11,308	10,607	29,216	11,648	94,867	74,794	522,772	659,186
Балансова вартість активів звітних сегментів	360	707,772	705,843	-	-	-	-	-	-	-	-	-	-	-	-	707,772	705,843
Капітальні інвестиції	370	22,863	20,131	-	-	-	-	-	-	-	-	-	-	-	-	22,863	20,131
	380	-	-	-	-	-	-	-	-	-	-	-	-	-	-	-	-
	390	-	-	-	-	-	-	-	-	-	-	-	-	-	-	-	-

Дорошенко Віктор Олександрович  
Генеральний директор  
ТОВ «СКВИРСЬКИЙ КОМБІНАТ ХЛІБОПРОДУКТІВ»



04 червня 2024 року

Доценко Ганна Андріанівна  
Головний бухгалтер  
ТОВ «СКВИРСЬКИЙ КОМБІНАТ ХЛІБОПРОДУКТІВ»



04 червня 2024 року

# ТОВ «СКВИРСЬКИЙ КОМБІНАТ ХЛІБОПРОДУКТІВ» ФІНАНСОВА ЗВІТНІСТЬ відповідно до НП(С)БО

За рік, що закінчився 31 грудня 2023 року

(усі суми наведені в тисячах українських гривень, якщо не вказано інше)

## 1. ЗАГАЛЬНА ІНФОРМАЦІЯ ПРО КОМПАНІЮ

Історія ТОВ «Сквирський комбінат хлібопродуктів» розпочинається з 1931 року із пункту «Заготзерно» в м. Сквирі, з двох дерев'яних складів на 500т зерна кожен. До 1941 року було побудовано склади на 17 000 т зберігання. З 1944 по 1956 роки на підприємстві будуються нові склади, потокова лінія і зерносушарки, а з 1956 по 1969 проводиться механізація сільського господарства, яке налічує 47 000 т. До 1986 року введені в дію під'їзні колії, обладнання для очистки і сушіння зерна, 4 автомобільні ваги. Протягом 1987-1991 років побудовано заготівельний елеватор, промисловий елеватор, цех переробки зерна гречки, цех виробництва гречаного борошна для дитячого харчування, який був оснащений обладнанням всесвітньовідомої компанії «Buhler», завдяки чому підприємство одне з найперших в Україні налагодило випуск безглютенової продукції.

Одночасно на підприємстві проведено сертифікацію системи управління якістю ISO 9001, а також сертифікація система управління безпечності харчових продуктів ISO 22000 HACCP. У 2012 році встановлено лінію з виробництва кукурудзяних круп та борошна кукурудзяного для дитячого харчування. З метою модернізації лінії інспектування якості гречаної та вівсяної круп було придбано фотосепаратор нового покоління Sortex A Multivision. У 2015 році на комбінаті встановлено комплексну лінію з переробки зерна вівса та три високопродуктивних сепаратора TAS-154A швейцарської компанії «Buhler», проведено модернізацію лінії переробки кукурудзи зі збільшенням потужності вдвічі і забезпечено незалежну роботу ліній переробки зерна гречки, кукурудзи та вівса. Сьогодні комбінат переробляє більше 5 000 т зерна в місяць і більше 40% виробленої продукції експортується до країн ближнього та дальнього зарубіжжя.

ТОВ «Сквирський комбінат хлібопродуктів» виробляє свою продукцію в 2 цехах.

### Цех виробництва круп:

- Лінія переробки зерна гречки на крупу потужністю 200 т на добу;
- Лінія переробки зерна вівса на крупу потужністю 150 т на добу;
- Лінія переробки зерна кукурудзи на крупу потужністю 140 т на добу;
- Лінія переробки зерна пшениці, ячменю, жита, проса на крупу потужністю 75 т на добу;

### Цех виробництва пластівців та борошна:

- Лінія виробництва пластівців вівсяних, гречаних, кукурудзяних, пшеничних, ячмінних, житніх і пшоняних, а також їх суміші потужністю 75 т на добу;
- Лінія виробництва борошна гречаного для продуктів дитячого харчування потужністю 25 т на добу;
- Лінія виробництва борошна кукурудзяного для продуктів дитячого харчування потужністю 25 т на добу;
- Лінія виробництва вівсяної крупки для продуктів дитячого харчування потужністю 25 т на добу.

Посадові особи Компанії, що здійснювали оперативне управління станом на 31.12.2023р.:

Генеральний директор – Дорошенко Віктор Олександрович;

Головний бухгалтер – Доценко Ганна Андріанівна.

Компанія розташована за адресою: вулиця Київська, буд. 25, м. Сквирі, Білоцерківський район, Київська обл., 09001.

Станом на 31.12.2023 р. чисельність працівників Компанії становила – 325 працівник (31.12.2022 р. – 329 працівник)

## 2. ОПЕРАЦІЙНІ РИЗИКИ ТА ЕКОНОМІЧНІ УМОВИ

Компанія здійснює свою діяльність переважно в Україні. Отже, Компанія зазнає впливу економічних та фінансових ринків України, які демонструють характеристики ринку, що розвивається. Політична та економічна ситуація в Україні в останні роки зазнала значних потрясінь. Правова, податкова та нормативна бази продовжують розвиватися, але підлягають різному тлумаченню та частим змінам, які разом з іншими юридичними та фінансовими перешкодами сприяють викликам, з якими стикаються суб'єкти господарювання в Україні. Крім того, збройний конфлікт у деяких районах

## **ТОВ «СКВИРСЬКИЙ КОМБІНАТ ХЛІБОПРОДУКТІВ»** **ФІНАНСОВА ЗВІТНІСТЬ** відповідно до НП(С)БО

**За рік, що закінчився 31 грудня 2023 року**

*(усі суми наведені в тисячах українських гривень, якщо не вказано інше)*

Луганської та Донецької областей, який розпочався навесні 2014 року, ще не вирішений, а частина Донецької та Луганської областей залишається під контролем самопроголошених республік, і українська влада наразі не може повністю застосовувати українське законодавство на цій території. Різні події у березні 2014 року призвели до приєднання Республіки Крим до Російської Федерації, що не було визнано Україною та багатьма іншими країнами.

Крім того, 24 лютого 2022 року розпочалась військова агресія Російської Федерації проти України, що стало підставою введення воєнного стану та призвело до ускладнень ведення операційної діяльності Компанії. Отже, операції в країні включають ризики, які зазвичай не притаманні іншим ринкам.

Хоча керівництво вважає, що вживає відповідних заходів, необхідні для підтримки стабільної діяльності Компанії за існуючих обставин, поточне нестабільне бізнес-середовище може негативно вплинути на результати діяльності та фінансовий стан Компанії, характер та наслідки якого на поточний момент визначити неможливо. Ця фінансова звітність відображає поточну оцінку керівництва щодо впливу умов здійснення діяльності в Україні на операційну діяльність та фінансовий стан Компанії. Майбутні умови здійснення діяльності можуть відрізнятись від оцінки керівництва

### **3. ОСНОВНІ ПРИНЦИПИ СКЛАДАННЯ ФІНАНСОВОЇ ЗВІТНОСТІ ТА ОБЛІКОВА ПОЛІТИКА**

Для складання фінансової звітності відповідно до НП(С)БО 1 «Загальні вимоги до фінансової звітності» керівництво Компанії повинно здійснювати об'єктивну оцінку вартості активів, зобов'язань, доходів та витрат, які відображаються у фінансовій звітності, а також тих активів та зобов'язань, вартість яких на дату складання звітності залежить від можливості настання подій у майбутньому.

Для визначення балансової вартості активів та зобов'язань Компанія використовує принцип історичної собівартості. Доходи та витрати Компанія визнає на основі принципу нарахування та відповідності.

#### **Валютні курси**

Під час складання фінансової звітності Компанії, операції у валютах, відмінних від функціональної валюти такої компанії (іноземних валютах), визнаються за курсом валют, що діє протягом періоду операцій. Наприкінці кожного звітного періоду:

- Монетарні статті в іноземній валюті переводяться Компанією із застосуванням валютного курсу при закритті;
- Немонетарні статті, які оцінюються за історичною собівартістю в іноземній валюті, переводяться Компанією із застосуванням валютного курсу на дату операції;
- Немонетарні статті, які оцінюються за справедливою вартістю в іноземній валюті, переводяться Компанією із застосуванням валютних курсів на дату визначення справедливої вартості;
- Дохід та витрати в кожному звіті про прибутки чи збитки та інший сукупний дохід переводяться за середніми валютними курсами за період.

Курсові різниці визнаються у прибутку або збитку в тому періоді, в якому вони виникають, за винятком угод хеджування, чистих інвестицій у закордонну господарську одиницю та інших випадків, передбачених НП(С)БО, які визнаються у складі власного капіталу Звіту про фінансовий стан.

#### **Принцип безперервності діяльності**

Фінансова звітність була підготовлена виходячи із припущення, що Компанія буде продовжувати діяльність, як діюча компанія у недалекому майбутньому, що передбачає реалізацію активів та погашення зобов'язань під час звичайної діяльності.

#### **Функціональна валюта та валюта подання фінансової звітності**

Усі елементи даної фінансової звітності обліковуються у місцевій валюті («функціональна валюта»). Керівництво обрало Українську Гривню («UAH»), як валюту подання даної фінансової звітності.

*Визнання та оцінка фінансових інструментів*

**ТОВ «СКВИРСЬКИЙ КОМБІНАТ ХЛІБОПРОДУКТІВ»**  
**ФІНАНСОВА ЗВІТНІСТЬ** відповідно до НП(С)БО

---

**За рік, що закінчився 31 грудня 2023 року**

*(усі суми наведені в тисячах українських гривень, якщо не вказано інше)*

Компанія визнає фінансовий актив або фінансове зобов'язання у звіті про фінансовий стан, коли воно стає стороною контрактних положень щодо фінансового інструменту.

Компанія визнає такі категорії фінансових інструментів:

- Фінансові активи;
- Фінансові зобов'язання;
- Інструменти власного капіталу;

Фінансові активи включають:

- Грошові кошти;
- Дебіторську заборгованість за реалізовану продукцію, товари, послуги;
- Аванси видані;
- Інвестицій в інструменти капіталу – (акції, опціони);

Фінансові зобов'язання включають:

- Кредиторську заборгованість;
- Векселя, облігації та інші боргові цінні папери, що підлягають оплаті;
- Кредиторську заборгованість за отриманими авансами;
- Зобов'язання по податках та інших платежах.

Первісна оцінка та облік фінансових активів та зобов'язань здійснюється за справедливою вартістю.

Операції з визнання або продажу фінансових інструментів визнаються із застосуванням обліку за датою розрахунку – це дата, коли актив передається Компанії або Компанією.

Облікова політика щодо подальшої оцінки фінансових інструментів розкривається нижче.

*Фінансові активи*

*Грошові кошти та еквіваленти*

Грошові кошти складаються із готівки в касі та коштів на рахунках в установах банків.

*Дебіторська заборгованість*

Дебіторська заборгованість визнається як фінансовий актив (за винятком дебіторської заборгованості, за якої не очікується отримання грошових коштів або фінансових інструментів, за розрахунками з операційної оренди та за розрахунками з бюджетом) та оцінюється за справедливою вартістю.

Величина сумнівних боргів визначається виходячи з платоспроможності окремих дебіторів.

Фактори, які Компанія розглядає при визначенні того, чи є у нього об'єктивні свідчення наявності збитків від зменшення корисності, включають інформацію про тенденції непогашення заборгованості у строк, платоспроможність боржника.

Для Компанії дебіторів такими є негативні зміни у стані платежів позичальників у Компанії, таких як збільшення кількості прострочених платежів, негативні економічні умови у галузі.

Сума збитків визнається у прибутку чи збитку. Якщо в наступному періоді сума збитку від зменшення корисності зменшується і це зменшення може бути об'єктивно пов'язаним з подією, яка відбувається після визнання зменшення корисності, то попередньо визнаний збиток від зменшення корисності сторгується за рахунок коригування резервів. Сума сторнування визнається у прибутку чи збитку.

У разі неможливості повернення дебіторської заборгованості вона списується за рахунок створеного резерву на покриття збитків від зменшення корисності.

*Фінансові активи, доступні до продажу*

До фінансових активів доступних для продажу, придбаних в результаті систематичних операцій, визнаються на дату заключення договору (п.15 П(С)БУ 13)

*Кредити банків*

Первісно кредити банків визнаються за справедливою вартістю, яка дорівнює сумі надходження мінус витрати на проведення операції. У подальшому суми фінансових зобов'язань відображаються за амортизованою вартістю за методом ефективної ставки відсотку, та будь-яка різниця між чистими

**ТОВ «СКВИРСЬКИЙ КОМБІНАТ ХЛІБОПРОДУКТІВ»**  
**ФІНАНСОВА ЗВІТНІСТЬ** відповідно до НП(С)БО

**За рік, що закінчився 31 грудня 2023 року**

*(усі суми наведені в тисячах українських гривень, якщо не вказано інше)*

надходженнями та вартістю погашення визнається у прибутках чи збитках протягом періоду дії позичень із використанням ефективної ставки відсотка.

*Основні засоби*

Компанія визнає матеріальний об'єкт основним засобом, якщо він утримується з метою використання їх у процесі своєї діяльності, надання послуг, або для здійснення адміністративних і соціально культурних функцій, очікуваний строк корисного використання (експлуатації) який більше одного року та вартість який більше 20 000,00 грн.

Об'єкти основних засобів відображаються за переоціненою вартістю, яка є їх справедливою вартістю на дату переоцінки за вирахуванням амортизації та збитків від зменшення корисності. Сума накопиченої амортизації на дату переоцінки виключається з валової балансової вартості активу та чистої суми, перерахованої до переоціненої суми активу.

Дооцінка, яка входить до складу власного капіталу, переноситься до нерозподіленого прибутку, коли припиняється визнання відповідного активу.

Компанією прийнято рішення застосувати для обліку основних засобів наступні класи:

- Будівлі, споруди і передавальні пристрої;
- Машини та устаткування;
- Транспортні засоби;
- Інструменти, прилади, інвентар;
- Інші основні засоби.

*Подальші витрати*

Компанія не визнає в балансовій вартості об'єкта основних засобів витрати на щоденне обслуговування, ремонт, та технічне обслуговування об'єкта. Ці витрати визнаються в прибутку чи збитку, коли вони понесені. В балансовій вартості об'єкта основних засобів визнаються такі подальші витрати, які задовольняють критеріям визнання активу.

*Амортизація основних засобів*

Компанією застосовується прямолінійний метод нарахування амортизації.

Наприкінці звітного періоду Компанія може переглядати:

- Термін використання основних засобів;
- Методи амортизації основних засобів.

Основні групи основних засобів амортизуються прямолінійним методом наступним чином:

- |                        |                |
|------------------------|----------------|
| - будівлі та споруди   | 25-50 років;   |
| - машини та обладнання | понад 5 років; |
| - транспортні засоби   | понад 5 років; |
| - інші                 | 1-20 років.    |

*Нематеріальні активи*

Нематеріальні активи оцінюються за собівартістю за вирахуванням будь якої накопиченої амортизації та будь яких накопичених збитків від зменшення корисності. Амортизація нематеріальних активів здійснюється із застосуванням прямолінійного методу, виходячи із встановлених строків корисного використання. Нематеріальні активи, які виникають у результаті договірних або інших юридичних прав, амортизуються протягом терміну чинності цих прав.

*Зменшення корисності основних засобів та нематеріальних активів*

На кожну звітну дату Компанія оцінює, чи є якась ознака того, що корисність активу може зменшитися. Компанія зменшує балансову вартість активу до суми його очікуваного відшкодування, якщо і тільки якщо сума очікуваного відшкодування активу менша від його балансової вартості. Таке зменшення визнається у прибутках чи збитках. Збиток, визнаний для активу в попередній періодах, Компанія сторнує, якщо змінилися попередні оцінки, застосовані для визначення суми очікуваного відшкодування. Після визнання збитку від зменшення корисності активу амортизація основних засобів коригується у майбутній періодах з метою розподілення переглянутої балансової вартості необоротного активу на систематичній основі протягом строку корисного використання.

**ТОВ «СКВИРСЬКИЙ КОМБІНАТ ХЛІБОПРОДУКТІВ»**  
**ФІНАНСОВА ЗВІТНІСТЬ** відповідно до НП(С)БО

---

**За рік, що закінчився 31 грудня 2023 року**

*(усі суми наведені в тисячах українських гривень, якщо не вказано інше)*

*Запаси*

Запаси відображаються за меншою з двох вартостей: за собівартістю або за чистою вартістю реалізації.

Оцінка при вибутті запасів здійснюється за методом середньозваженої собівартості.

*Довгострокові необоротні активи, призначені для продажу*

Компанія класифікує необоротний актив як утримуваний для продажу, якщо його балансова вартість буде в основному відшкодовуватися шляхом операції продажу, а не поточного використання. Необоротні активи, утримувані для продажу, оцінюються і відображаються в обліку за найменшою з двох величин: балансовою або справедливою вартістю з вирахуванням витрат на операції, пов'язані з продажем. Амортизація на такі активи не нараховується. Збиток від зменшення корисності при первісному чи подальшому списанні активу до справедливої вартості за вирахуванням витрат на продаж визнається у звіті про фінансові результати.

*Забезпечення*

Забезпечення визнаються, коли Компанія має теперішню заборгованість внаслідок минулої події, існує ймовірність, що погашення зобов'язання вимагатиме вибуття ресурсів, котрі втілюють у собі економічні вигоди, і можна достовірно оцінити суму зобов'язання.

Забезпечення визнається в сумі яку Компанія може заплатити для погашення зобов'язання з урахуванням ризиків і невизначеностей.

Забезпечення використовуються для тих витрат, для яких вони були признані.

Компанією визнаються забезпечення:

- По невикористаних відпустках;
- Інші забезпечення.

*Виплати працівникам*

Компанія визнає короткострокові виплати працівникам як витрати та як зобов'язання після вирахування будь якої вже сплаченої суми.

Виплати працівникам включають:

- Короткострокові виплати працівникам, такі як заробітна плата, внески на соціальне забезпечення, оплачені щорічні відпустки та тимчасова непрацездатність, участь у прибутку та премії (якщо вони підлягають сплаті протягом дванадцяти місяців після закінчення періоду);
- Інші довгострокові виплати працівникам, включаючи додаткову відпустку за вислугу років або оплачувану академічну відпустку, виплати з нагоди ювілеїв чи інші виплати за вислугу років, виплати за тривалою непрацездатністю, а також отримання частки прибутку, премії та відстрочену компенсацію, якщо вони підлягають сплаті після завершення дванадцяти місяців після закінчення періоду або пізніше;
- Виплати при звільненні.

*Пенсійні зобов'язання*

Відповідно до українського законодавства, Компанія утримує внески із заробітної плати працівників до Державного пенсійного фонду. Поточні внески розраховуються як процентні відрахування із поточних нарахувань заробітної плати, такі витрати відображаються у періоді, в якому були надані працівниками послуги, що надають їм право на одержання внесків, та отримання заробітної плати.

Компанія розраховує внески, які передбачені українським законодавством, від роботодавця у вигляді процента від поточної заробітної плати працівників і відображає їх у періоді, у якому була нарахована відповідна плата.

*Доходи та витрати*

Доходи та витрати визнаються методом нарахування. Дохід від надання послуг відображається в момент виникнення незалежно від дати надходження коштів і визначається, виходячи із ступеня завершеності операції з надання послуг на дату балансу.

**ТОВ «СКВИРСЬКИЙ КОМБІНАТ ХЛІБОПРОДУКТІВ»**  
**ФІНАНСОВА ЗВІТНІСТЬ** відповідно до НП(С)БО

**За рік, що закінчився 31 грудня 2023 року**

*(усі суми наведені в тисячах українських гривень, якщо не вказано інше)*

Доходи у бухгалтерському обліку Компанія розділяє на наступні види:

- Дохід (виручка від реалізації продукції (товарів, робіт, послуг));
- Інші операційні доходи;
- Фінансові доходи;
- Інші доходи.

Витрати, понесені у зв'язку з отриманням доходу, визнаються у тому ж періоді, що й відповідні доходи.

Для обліку витрат Компанія використовує рахунок класу 9 «Витрати діяльності».

Класифікацію адміністративних витрат, витрат на збут, інших операційних витрат здійснювати відповідно П(С)БО 16 «Витрати».

Операції в іноземній валюті обліковуються в українській гривнях за офіційним курсом обміну Національного банку України на дату проведення операцій.

Монетарні активи та зобов'язання, виражені в іноземних валютах, перераховуються у гривню за відповідними курсами обміну НБУ на дату балансу.

Немонетарні статті, які оцінюються за історичною собівартістю в іноземній валюті, відображаються за курсом на дату операції. Курсові різниці, що виникли при перерахунку за монетарними статтями, визнаються в прибутку чи збитку в тому періоді, у якому вони виникають. Курсові різниці, що виникли при перерахунку за монетарними статтями, визнаються в прибутку або збитку в тому періоді, у якому вони виникають.

#### **4. ЗДАТНІСТЬ ПРОДОВЖУВАТИ ДІЯЛЬНІСТЬ НА БЕЗПЕРЕРВНІЙ ОСНОВІ**

Фінансова звітність Компанії була підготовлена виходячи із припущення, що Компанія буде продовжувати свою діяльність на безперервній основі, зазначене передбачає реалізацію активів та погашення зобов'язань під час звичайної діяльності у майбутньому (щонайменше на 12 місяців від звітної дати).

А саме, за рік, що закінчився 31 грудня 2023 року, збиток Компанії склав 37,020 тис. грн ( за рік, що закінчився станом на 31 грудня 2022 року, прибуток складав 7,371 тис. грн) та поточні зобов'язання Компанії перевищували її поточні активи на 204,559 тис. грн (2022 –169,719 тис. грн).

На дату затвердження звітності Компанія функціонує в нестабільному середовищі, яке пов'язане в першу чергу з військовою агресією Російської Федерації проти України. Ці події та умови разом з кризовими явищами, які значно поглибились після початку війни проти України, вказують, що існує суттєва невизначеність, що може поставити під значний сумнів здатність Компанії продовжувати свою діяльність на безперервній основі.

На дату затвердження звітності неможливо достовірно надати оцінку ефекту впливу економічного середовища на ліквідність та доходи Компанії, її стабільність та структуру операцій з покупцями та постачальниками. В підсумку виникає суттєва невизначеність, що може мати вплив на майбутні операції, можливість відшкодування вартості активів та спроможність Компанії обслуговувати та сплачувати свої борги по мірі настання термінів їх погашення. Дана фінансова звітність не містить в собі будь-яких коригувань, які можуть мати місце в підсумку такої невизначеності. Про такі коригування буде повідомлено, якщо вони стануть відомі та зможуть бути оцінені.

Керівництво вважає, що завершення військових дій та припинення воєнного стану значно поліпшить фінансовий стан Компанії.

#### **5. ІНВЕСТИЦІЙНА НЕРУХОМІСТЬ**

В 2019 році Компанією було перекласифіковано основний засіб, а саме тепличний комплекс, до інвестиційної нерухомості з метою отримання прибутку від операційної оренди. Балансова вартість об'єкту станом на 31 грудня 2023 року склала 1,468 тис. грн ( 31 грудня 2022 року – 1,549 тис грн).

**ТОВ «СКВИРСЬКИЙ КОМБІНАТ ХЛІБОПРОДУКТІВ»**  
**ФІНАНСОВА ЗВІТНІСТЬ** відповідно до НП(С)БО

**За рік, що закінчився 31 грудня 2023 року**  
*(усі суми наведені в тисячах українських гривень, якщо не вказано інше)*

**6. ГРОШОВІ КОШТИ ТА ЇХ ЕКВІВАЛЕНТИ**

<b>6.1 Грошові кошти та їх еквіваленти</b>	<b>31.12.2023</b>	<b>31.12.2022</b>
Грошові кошти в національній валюті	144	208
Грошові кошти в іноземній валюті	2,309	368
Готівка в касі	2	60
<b>Разом:</b>	<b>2,455</b>	<b>636</b>

За рік, який закінчився 31 грудня 2023 року інші надходження та інші витрачання грошових коштів в результаті операційної та фінансової діяльності включають наступне:

<b>6.2 Інші надходження - Рух коштів у результаті операційної діяльності</b>	<b>2023</b>	<b>2022</b>
Інші	1,250	1,543
<b>Разом:</b>	<b>1,250</b>	<b>1,543</b>
<b>6.3 Інші витрачання - Рух коштів у результаті операційної діяльності</b>	<b>2023</b>	<b>2022</b>
На послуги банку	(359)	(1,023)
На підзвіт	(1,657)	(562)
На інші	(1,053)	(1,352)
<b>Разом</b>	<b>(3,069)</b>	<b>(2,937)</b>

**7. ФІНАНСОВІ ІНСТРУМЕНТИ**

Максимальний кредитний ризик для Компанії на 31 грудня 2023 року і 31 грудня 2022 року складався з наступного:

<b>7.1 Статті</b>	<b>31.12.2023</b>	<b>31.12.2022</b>
гроші та їх еквіваленти	2,455	636
дебіторська заборгованість за продукцію, товари, роботи, послуги	89,507	98,980
інша поточна дебіторська заборгованість	98	11
<b>Разом</b>	<b>92,060</b>	<b>99,627</b>

Грошові кошти Компанії розміщені в великому іноземному банку – Райффайзен Банк, розташованому на території України, який має надійну репутацію.

Дебіторська заборгованість показана за чистою реалізаційною вартістю.

Щодо дебіторської заборгованості Компанія дотримується кредитної політики, потенційні кредитні ризики постійно відслідковуються. Кредитний ризик щодо дебіторської заборгованості знижується шляхом детального вивчення контрагентів (існуючих та потенційних) на предмет їх благонадійності та платоспроможності.

**8. ВЛАСНИЙ КАПІТАЛ**

<b>8.1 Власний капітал у Звіті про зміни у Власному капіталі</b>	<b>31.12.2023</b>	<b>31.12.2022</b>
Зареєстрований капітал	6,144	6,144
Капітал у дооцінках	339,031	339,946
Нерозподілений прибуток (збиток)	(73,194)	(37,089)
<b>Разом:</b>	<b>271,981</b>	<b>309,001</b>

Розподіл часток у розрізі акціонерів

<b>8.2 Учасник</b>	<b>Частка у статутному фонді, %</b>	<b>Сума, грн</b>
Лагода Тамара Григорівна	36%	2,211,600
Шалабай Леонід Петрович	18%	1,105,800
Яринко Валерій Миколайович	18%	1,105,800
Трушенко Дмитро Васильович	18%	1,105,800
ПАТ "ЗНВ КІФ "Акорд-фінанс"	10%	615,112
<b>Разом</b>	<b>100%</b>	<b>6,144,112</b>

**ТОВ «СКВИРСЬКИЙ КОМБІНАТ ХЛІБОПРОДУКТІВ»**  
**ФІНАНСОВА ЗВІТНІСТЬ** відповідно до НП(С)БО

За рік, що закінчився 31 грудня 2023 року

(усі суми наведені в тисячах українських гривень, якщо не вказано інше)

## 9. КРЕДИТИ ТА ПОЗИКИ

Кредити та позики за строками погашення станом на 31 грудня 2023 року є такими:

9.1 Кредити та позики	31.12.2023	31.12.2022
Короткострокові кредити банків	187,700	147,000
Поточна заборгованість за довгостроковими кредитами	-	82,044
Довгострокові кредити банків	-	-
Інші довгострокові зобов'язання	-	-
<b>Разом</b>	<b>187,700</b>	<b>229,044</b>

9.2 Кредити та позики за контрагентами	31.12.2023	31.12.2022
ПАТ «ЗНВ КІФ «Акорд-Фінанс»	-	82,044
АТ «Райффайзен Банк Аваль»**	187,700	147,000
<b>Разом</b>	<b>187,700</b>	<b>229,044</b>

\*\*термін погашення - протягом 2024 року, відсоткова ставка 15%. Вартість застави – 329,977 тис. грн.

Рядок «Інші поточні зобов'язання» включає короткострокові позики та поворотну фінансову допомогу від інших сторін. Відсоткова ставка по отриманим позикам становить 22%. Позики не забезпечені заставою.

Заборгованість за кредитами та позиками відображається у бухгалтерському обліку і звітності відповідно до укладених договорів.

Компанія здійснює рекласифікацію короткострокової заборгованості по кредитах і позиках в довгострокову у випадках, якщо за умовами договору строки платежу переглядаються в сторону збільшення і стають понад 365 днів. Компанія здійснює рекласифікацію довгострокової заборгованості в короткострокову коли погашення цієї заборгованості залишається 365 днів і менше.

## 10. ОПЕРАЦІЯ З ПОВ'ЯЗАНИМИ СТОРОНАМИ

Відповідно до НП(С)БО 23 «Розкриття інформації щодо пов'язаних сторін» сторони вважаються пов'язаними, якщо одна сторона має можливість контролювати іншу сторону або значно впливати на іншу сторону при прийнятті фінансовий та операційних рішень. Під час розгляду кожного можливого випадку відносин з пов'язаними сторонами увага приділяється сутності відносин, а не тільки їхній юридичній формі. За рік що закінчився 31 грудня 2023 року пов'язані сторони Компанії - відсутні, окрім старшого керівного персоналу.

За рік, що закінчився 31 грудня 2023 року, винагорода ключовому управлінському персоналу у складі 3 осіб становила 2,325 тис. грн (2022: 2,199 тис. грн).

## 11. НЕПЕРЕДБАЧЕНІ ЗОБОВ'ЯЗАННЯ

### Податкові питання

Законодавство України у сфері оподаткування постійно змінюється, уточнюється і розширюється новими нормами.

Положення нормативно-правових актів не завжди чітко сформульовані, а їх інтерпретація залежить від суб'єктивної точки зору посадових осіб місцевих, регіональних і центральних органів державної виконавчої влади та інших урядових інститутів. Досить поширеним явищем є розбіжність тлумачення окремих положень законодавства різними державними органами.

На думку керівництва Компанії, діяльність Компанії здійснювалася і здійснюється відповідно до законодавства, зокрема, всі передбачені законодавством податки були нараховані та сплачені. У той же час, можливо, що операції та інтерпретації, що не були оскаржені в минулому, можуть бути оскаржені в майбутньому, і цей ризик істотно зменшується з плином часу. В даному випадку недоцільно визначати суму не заявлених позовів, які можуть виникнути, або суму інших збитків в результаті несприятливих умов.

### Юридичні питання

В процесі звичайної господарської діяльності Компанія бере участь у судових процесах. На думку керівництва Компанії, остаточне зобов'язання, якщо таке виникне, за такими справами або

**ТОВ «СКВИРСЬКИЙ КОМБІНАТ ХЛІБОПРОДУКТІВ»**  
**ФІНАНСОВА ЗВІТНІСТЬ** відповідно до НП(С)БО

---

**За рік, що закінчився 31 грудня 2023 року**

*(усі суми наведені в тисячах українських гривень, якщо не вказано інше)*

претензіями, не матиме істотного впливу на фінансовий стан або результати майбутньої діяльності Компанії.

**Контрактні зобов'язання**

Станом на 31 грудня 2023 року Компанія не мала контрактних зобов'язань.

**12. ПОДІЇ ПІСЛЯ ЗВІТНОЇ ДАТИ БАЛАНСУ**

Істотні події, які вплинули або можуть вплинути на фінансовий стан, рух грошових коштів або результати діяльності Компанії, що мали місце в період між звітною датою і датою підписання фінансової звітності Компанії за 2023 рік, відсутні.